

Le multe a Bologna nel 2014

Luglio 2015

Alcuni dati di sintesi

Nel 2014 a Bologna i verbali emessi per le violazioni al codice della strada sono stati complessivamente 566.570.

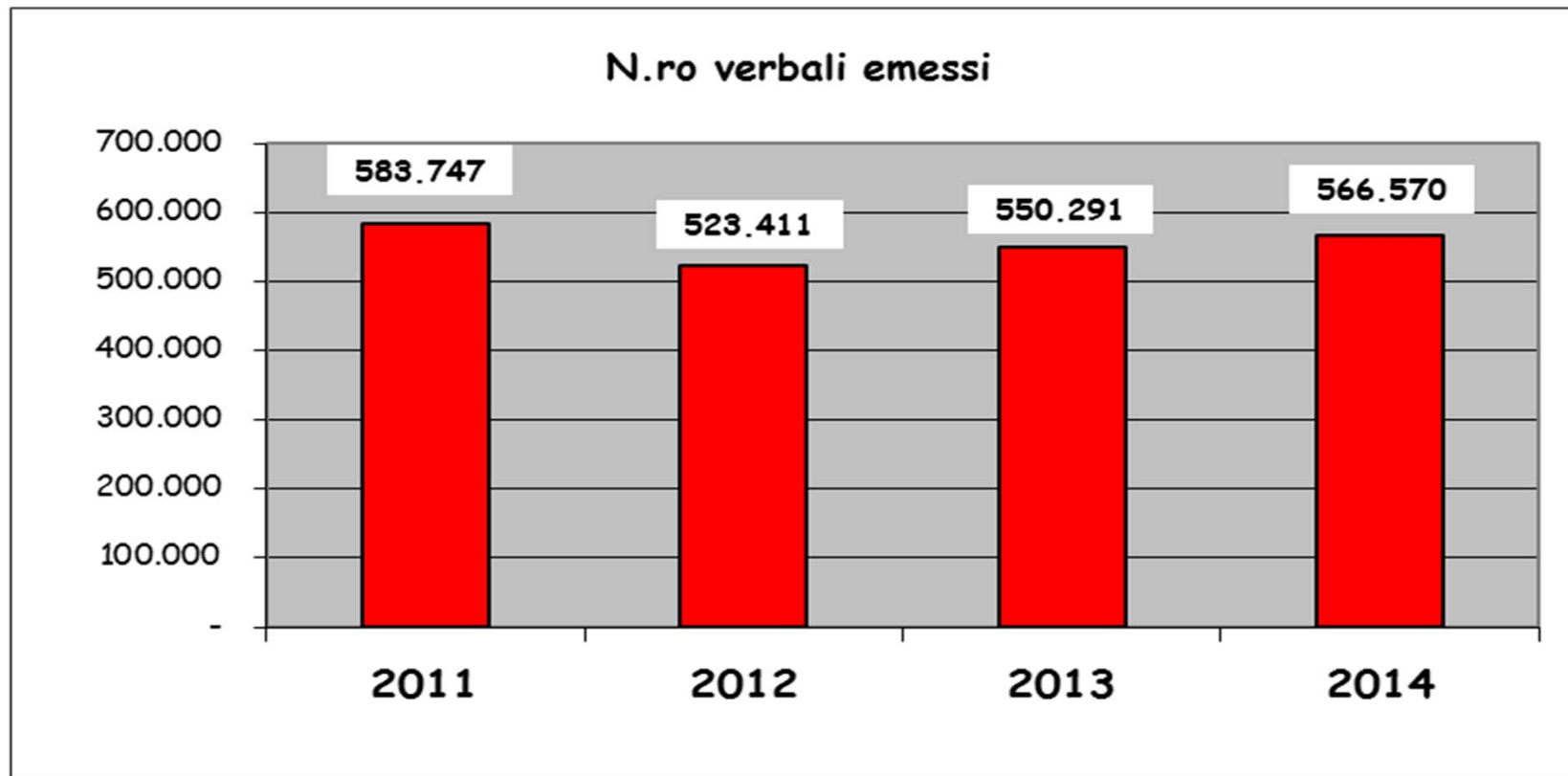
Rispetto all'anno precedente (che aveva fatto registrare 550.291 verbali emessi) si evidenzia un aumento in termini assoluti di 16.279 unità, pari al +3%.

Nel 2014 si registra un rilevante aumento delle violazioni elevate con il sistema di rilevazione automatica SIRIO e di quelle elevate dal personale ausiliario Tper, mentre si registrano diminuzioni per le infrazioni rilevate dagli agenti della Polizia Municipale.

Si riduce ulteriormente rispetto al passato la quota (27% del totale) delle multe relativa ad infrazioni commesse da cittadini/società bolognesi; la larga maggioranza dei verbali (73%) è infatti intestata a veicoli di proprietà di persone fisiche o giuridiche non residenti nel comune di Bologna.

Nel 2014 oltre 16.000 verbali in più rispetto al 2013

Nel 2014 si è registrato un aumento del numero delle multe emesse per le violazioni del codice della strada: i verbali sono stati infatti 566.570 (+3% rispetto al 2013), collocandosi su valori lievemente superiori a quelli medi registrati nel periodo 2011-2013.

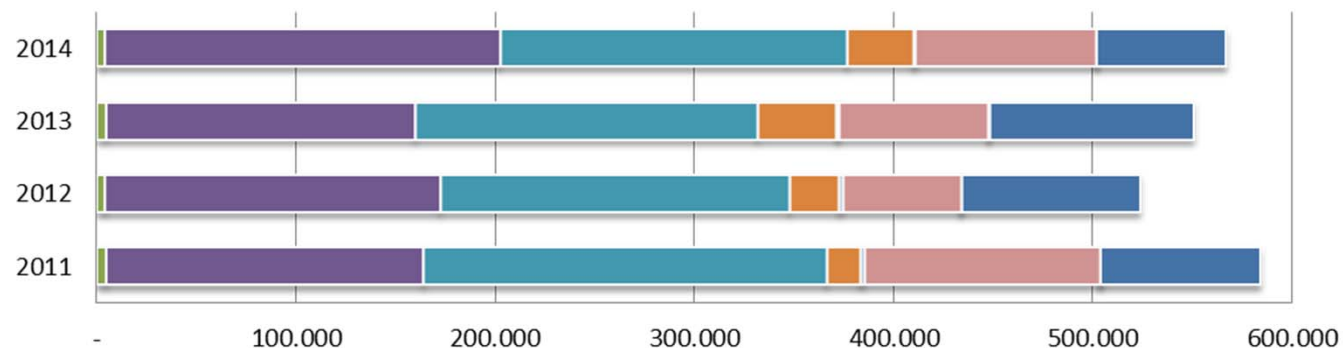


Come cambia la tipologia dei verbali emessi

Nel 2014 si registra un rilevante aumento delle violazioni elevate con il sistema di rilevazione automatica SIRIO e di quelle elevate dal personale ausiliario Tper, mentre si registrano diminuzioni per le infrazioni rilevate dagli agenti della Polizia Municipale e dal sistema SCOUT.

I verbali elevati con SIRIO sono infatti aumentati di 43.430 unità (+28%) e quelli elevati dal personale ausiliario Tper sono cresciuti di 15.938 unità (+21%); diminuiscono invece di 37.658 unità i verbali rilevati dagli agenti della PM (-37%) e di 6.199 unità quelli rilevati dal sistema SCOUT (-16%).

Verbali emessi per tipo rilevatore



	2011	2012	2013	2014
■ Verbalì elevati con sistema STARS	4.562	4.274	4.850	3.775
■ Verbalì elevati con sistema SIRIO	159.454	168.047	155.141	198.571
■ Verbalì elevati con sistema RITA	202.203	175.097	171.594	173.835
■ Verbalì elevati con sistema SCOUT	16.613	24.752	39.772	33.573
■ Verbalì redatti d'ufficio (art. 180 c.8)	1.960	1.997	1.387	1.104
■ Verbalì per infrazioni rilevate da personale ausiliario	118.706	59.530	74.699	90.637
■ Verbalì elevati con Teleslaser	200	209	388	273
■ Verbalì per infrazioni rilevate dalla P.M.	80.049	89.505	102.460	64.802

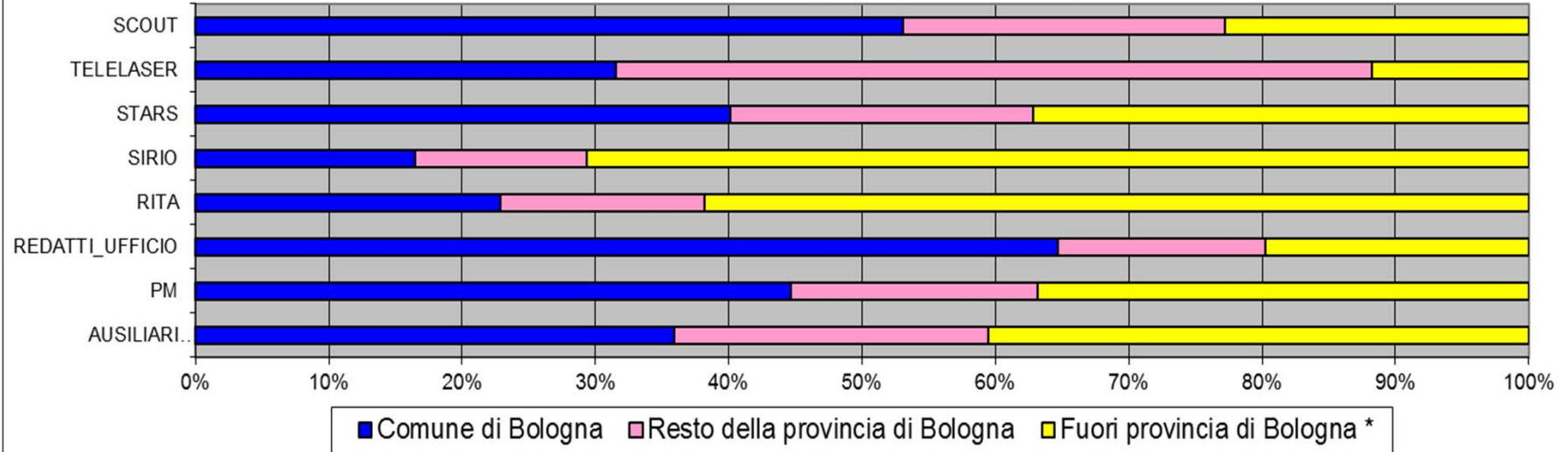
Quasi i 2/3 dei verbali sono relativi a veicoli intestati a una persona fisica

L'analisi dei dati relativi ai verbali emessi nel 2014 registra una modifica rispetto al 2013 della percentuale di veicoli intestati a persone fisiche rispetto ai veicoli intestati a persone giuridiche (società): essa era 68,8% nel 2013, diventa 60,6% nel 2014.

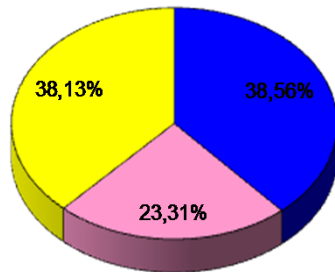
Oltre 6 verbali su 10 (il 60,6%) fanno dunque riferimento a veicoli intestati a persone fisiche e residenti in larga maggioranza in comuni diversi da quello di Bologna (61,3%).

Il restante 39,4% dei verbali fa invece riferimento a veicoli che hanno come intestatario una persona giuridica e in questo caso la prevalenza di soggetti con sedi in comuni diversi da quello di Bologna è ancora più marcata (90,3%).

Distribuzione percentuale per rilevatore dei luoghi di residenza dei proprietari (persone fisiche e persone giuridiche)

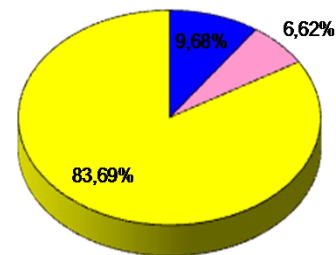


Luogo di residenza dei proprietari persone fisiche



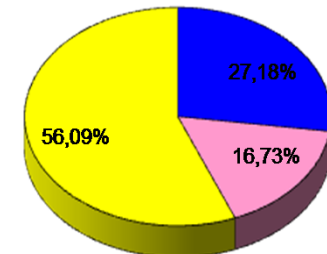
■ Comune di Bologna
 ■ Resto della provincia di Bologna
 ■ Fuori provincia di Bologna *

Luogo di residenza dei proprietari persone giuridiche



■ Comune di Bologna
 ■ Resto della provincia di Bologna
 ■ Fuori provincia di Bologna *

Luogo di residenza del complesso dei proprietari



■ Comune di Bologna
 ■ Resto della provincia di Bologna
 ■ Fuori provincia di Bologna *

* comprende stranieri