


*Gli adolescenti in  
Emilia Romagna 2020*

5.954 intervistati

Il campione per genere

# Il campione per classi di età



# Il campione per cittadinanza





# Il campione per tipologia familiare

Nucleare	Monoparentale (materna o paterna)	1 genitore e nuova famiglia	Altri (comunità, fam.affidataria, nonni)
5.162 86,7%	628 10,6%	135 2,3%	23 0,4%

# Il campione per provincia

Bologna	Ferrara	Forlì- Cesena	Modena	Parma	Piacenza	Ravenna	Reggio Emilia	Rimini
889 14,9%	1.080 18,1%	1.105 18,6%	339 5,7%	554 9,3%	373 6,3%	882 14,8%	312 5,2%	419 7%

Campione di BOLOGNA  
889 intervistati  
Il campione per genere

# Bologna per classi di età

Essendo il campione degli 11-13enni il più ampio, la disaggregazione per scuola frequentata non si rileva significativa. Inoltre, i ragazzi >15 anni sono solo 16 e quindi sono stati ricompresi nella fascia dai 14 anni e oltre

# Bologna per cittadinanza





**Rapporti buoni e ottimi  
con le persone  
più vicine**

Il 72,1% del campione ha fratelli e sorelle

L'84,6% dei maschi e il 78,3% delle femmine ha allenatori

Il 54,5% dei maschi e il 51,9% delle femmine ha educatori



genere

er età

Il 17,6% degli 11-13enni, il 22,3% dei 14-15enni e il 29% degli ultra 15enni non li ha

- Da approfondire il tipo di sport e anche il binomio sport agonistico/ludico spesso alla base del drop out sportivo in adolescenza






## Comparazione RER

14 - 15anni		87				69,2
-------------	--	----	--	--	--	------

Separazioni  
conflittuali  
?



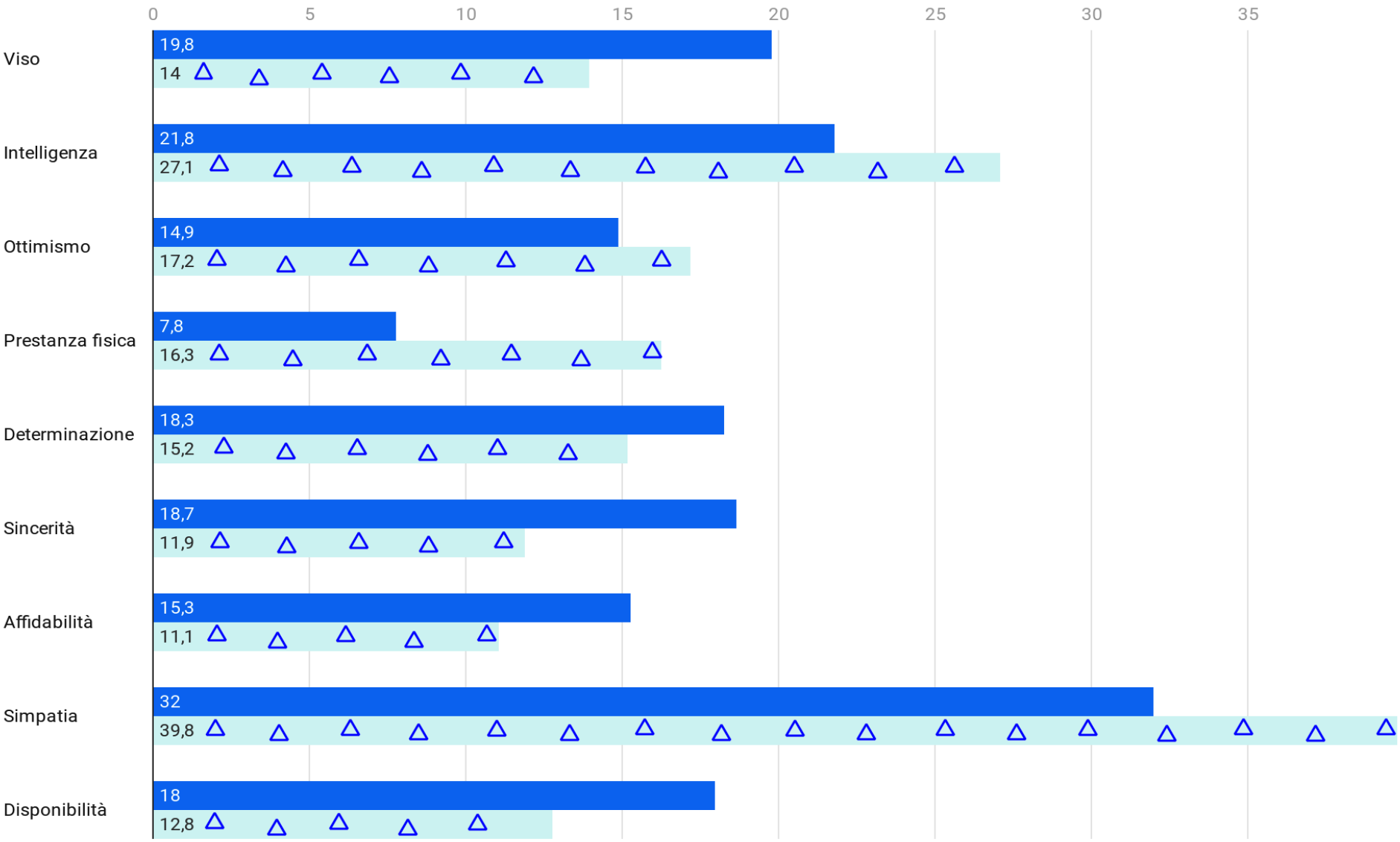


**Le cose che mi piacciono  
più di me**




# Disaggregazione per genere

Femmine ▲ Maschi



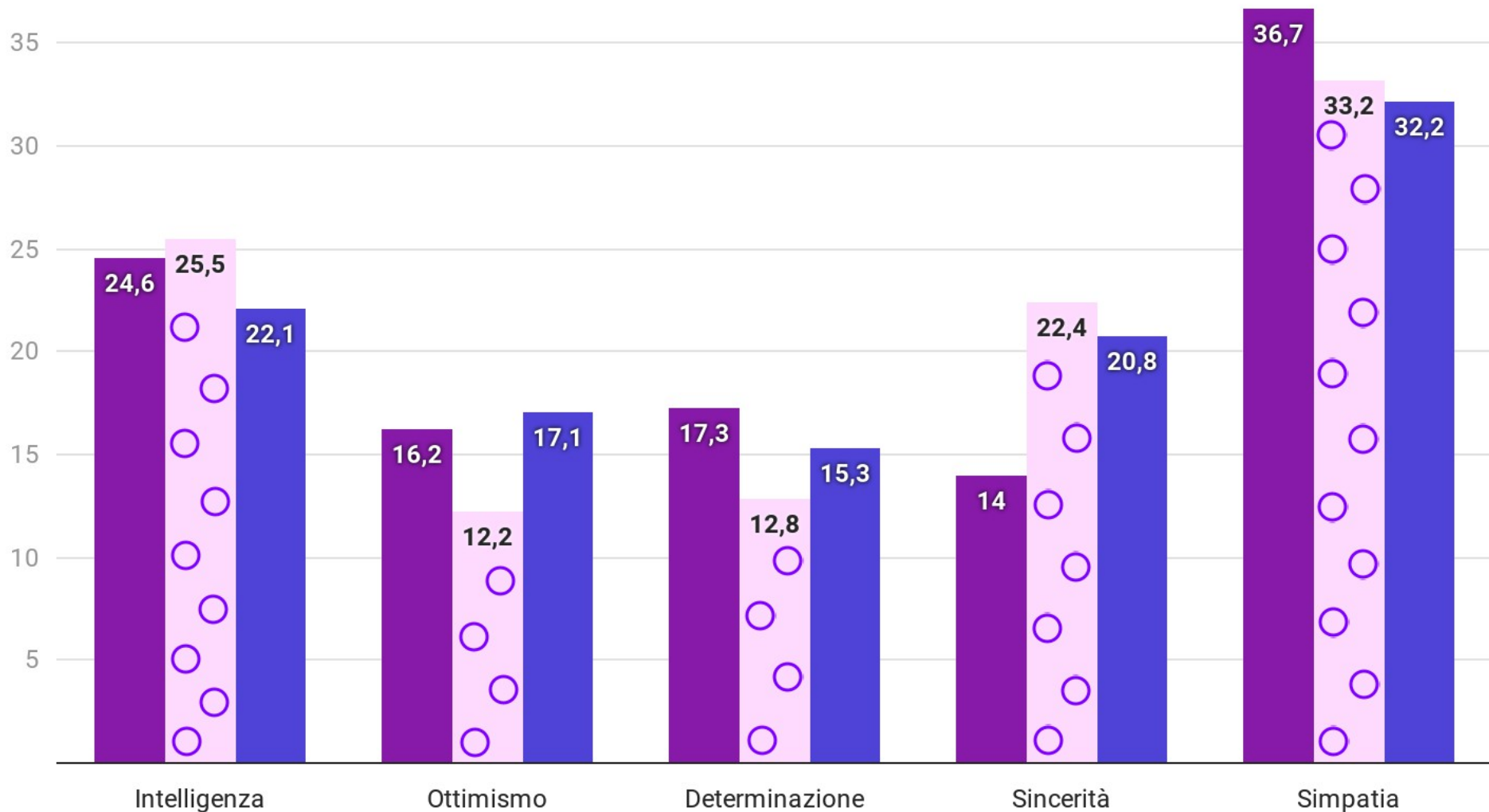
# Disaggregazione per fasce di età

■ 11-13 anni ■ 14-15 anni ■ +15 anni



# Disaggregazione per cittadinanza

Italiana Straniera Il generazione





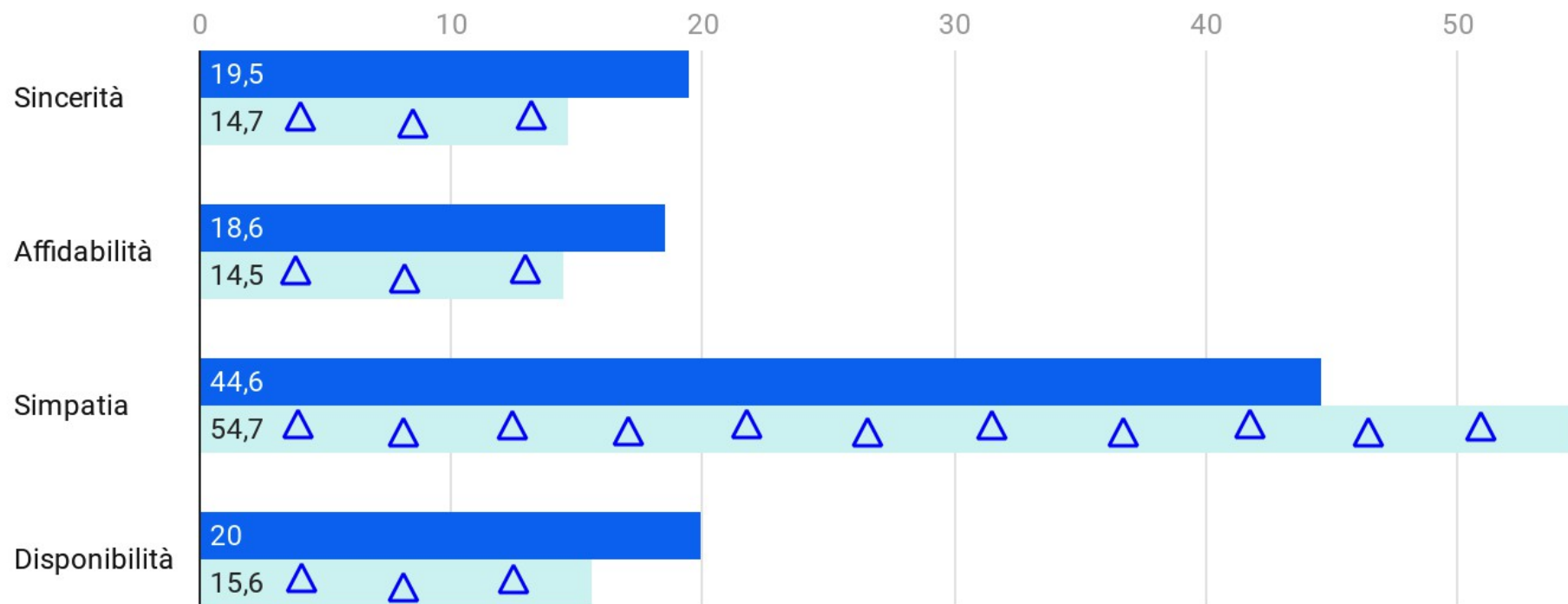
**Le cose per le quali  
gli altri mi apprezzano**





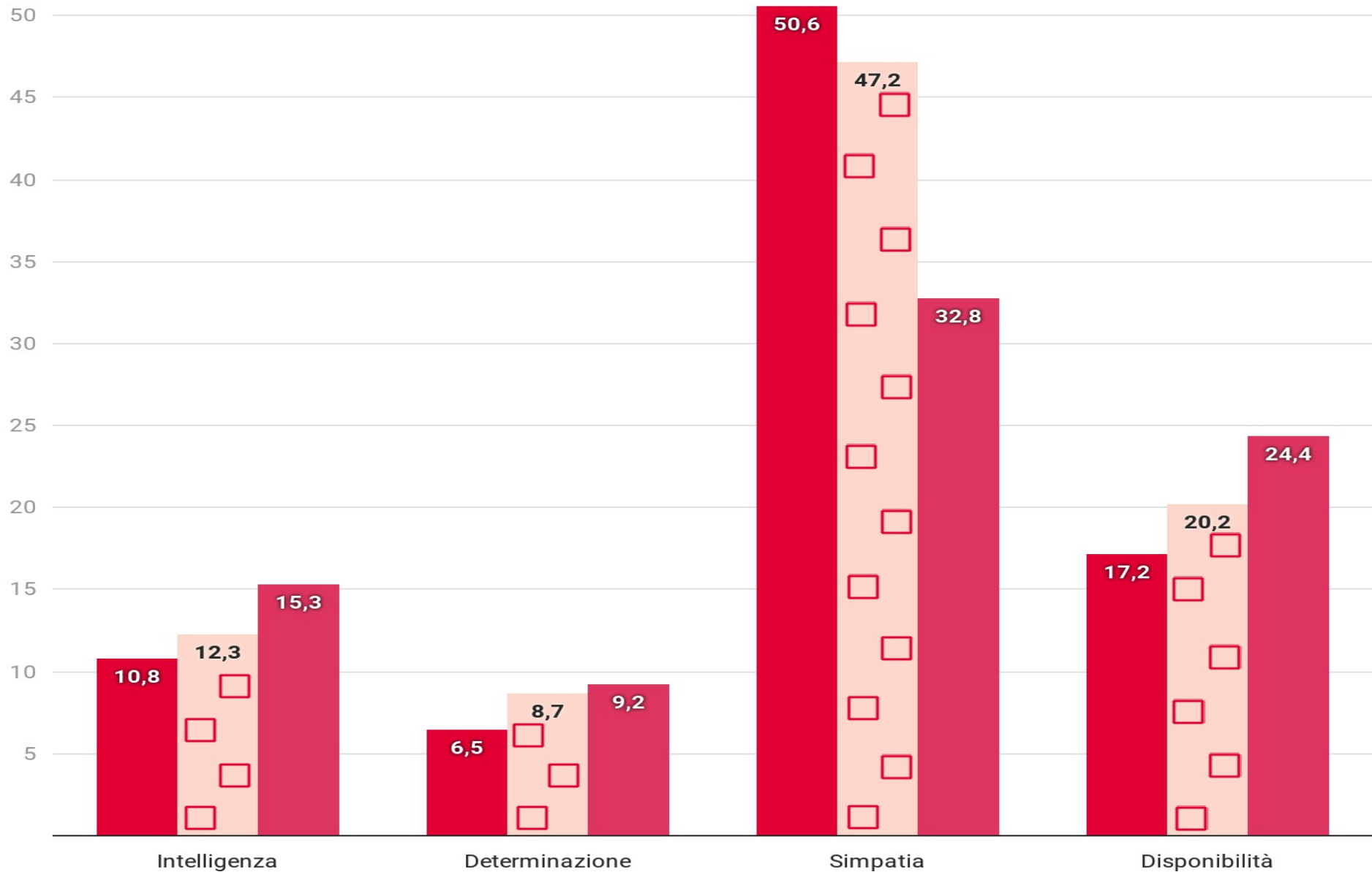
## Disaggregazione per genere

Femmine Maschi



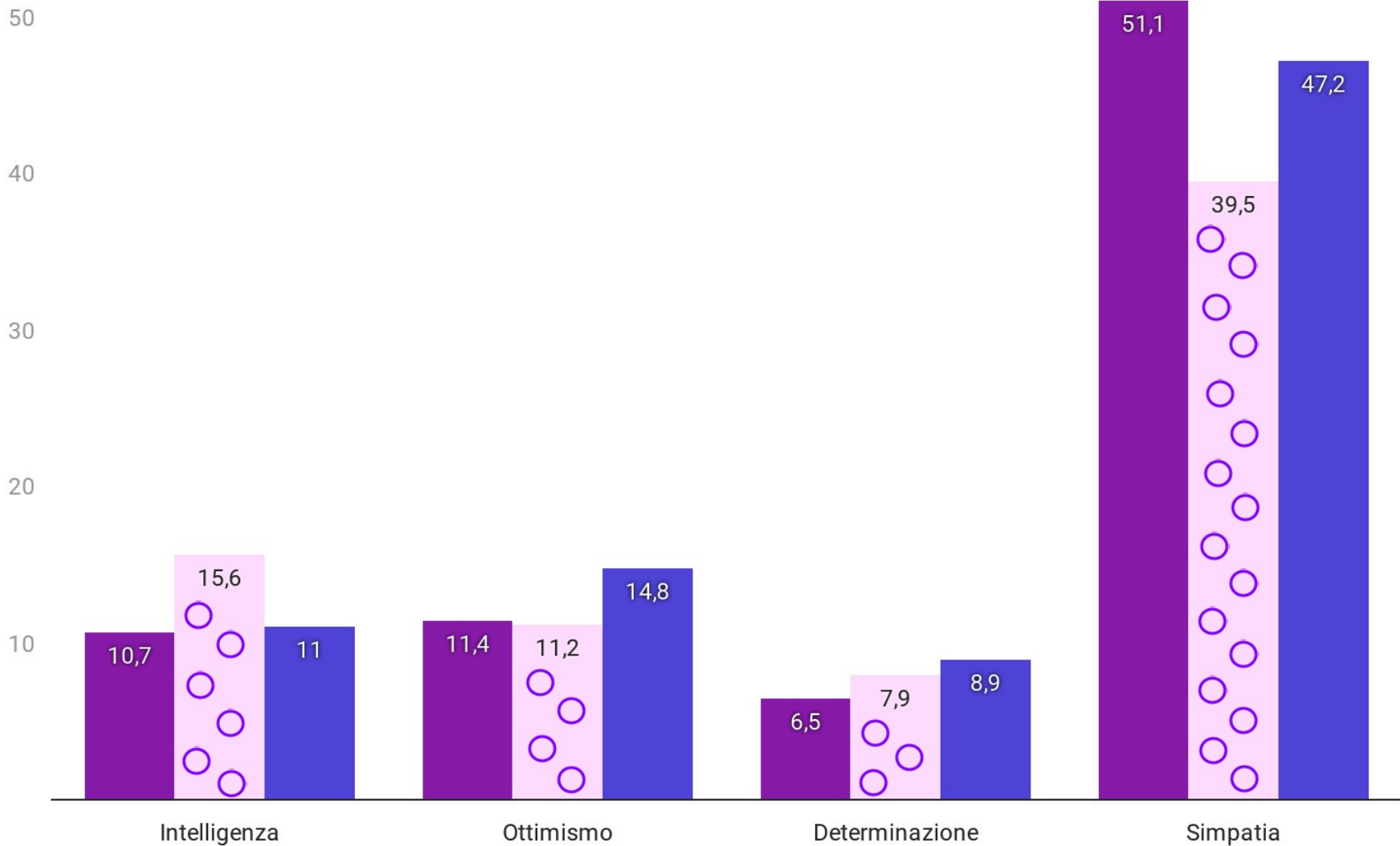
# Disaggregazione per età


■ 11-13 anni ■ 14-15 anni ■ +15 anni



# Disaggregazione per cittadinanza

Italiana Straniera Il Generazione



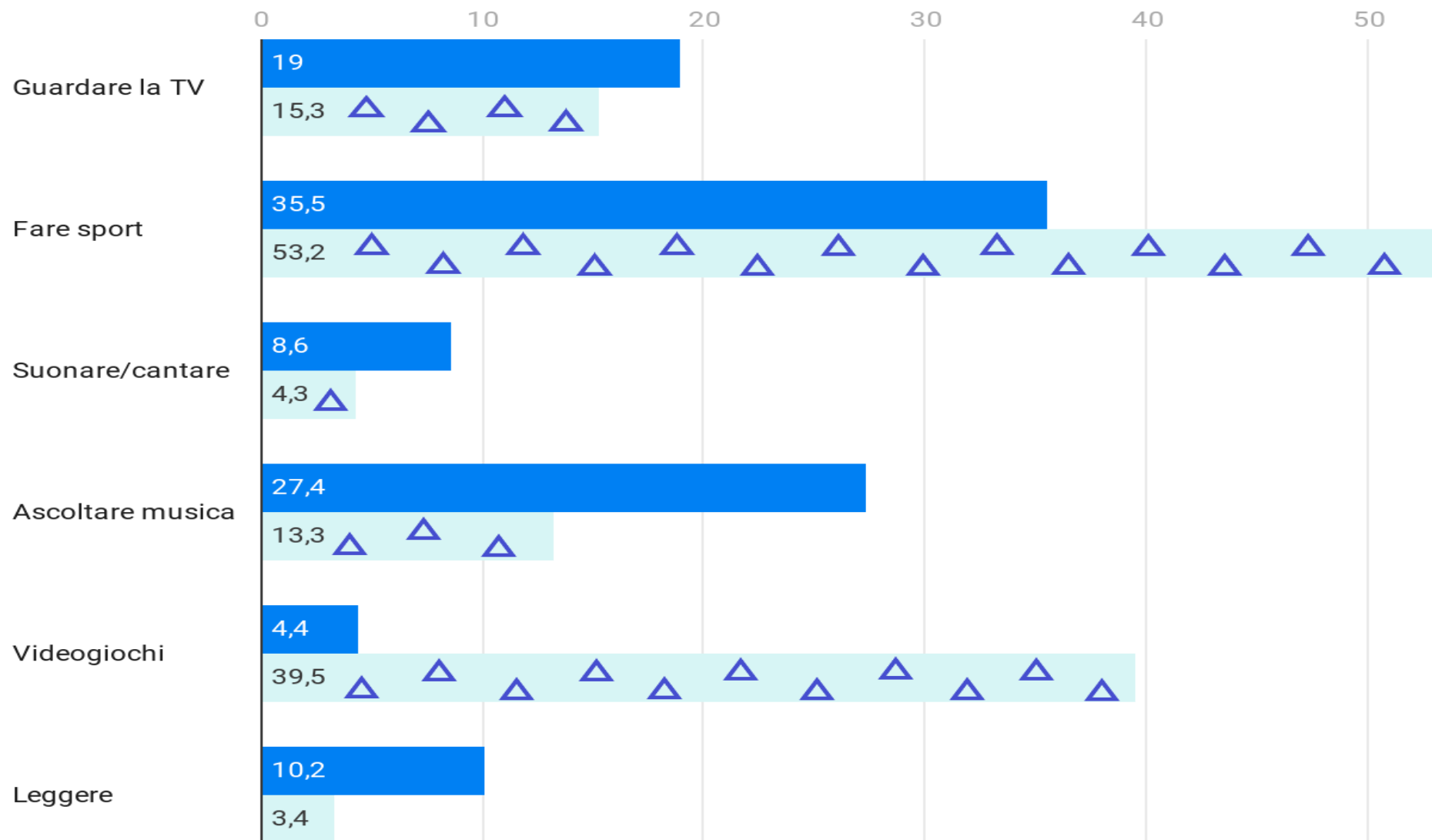


**Il mio tempo libero**



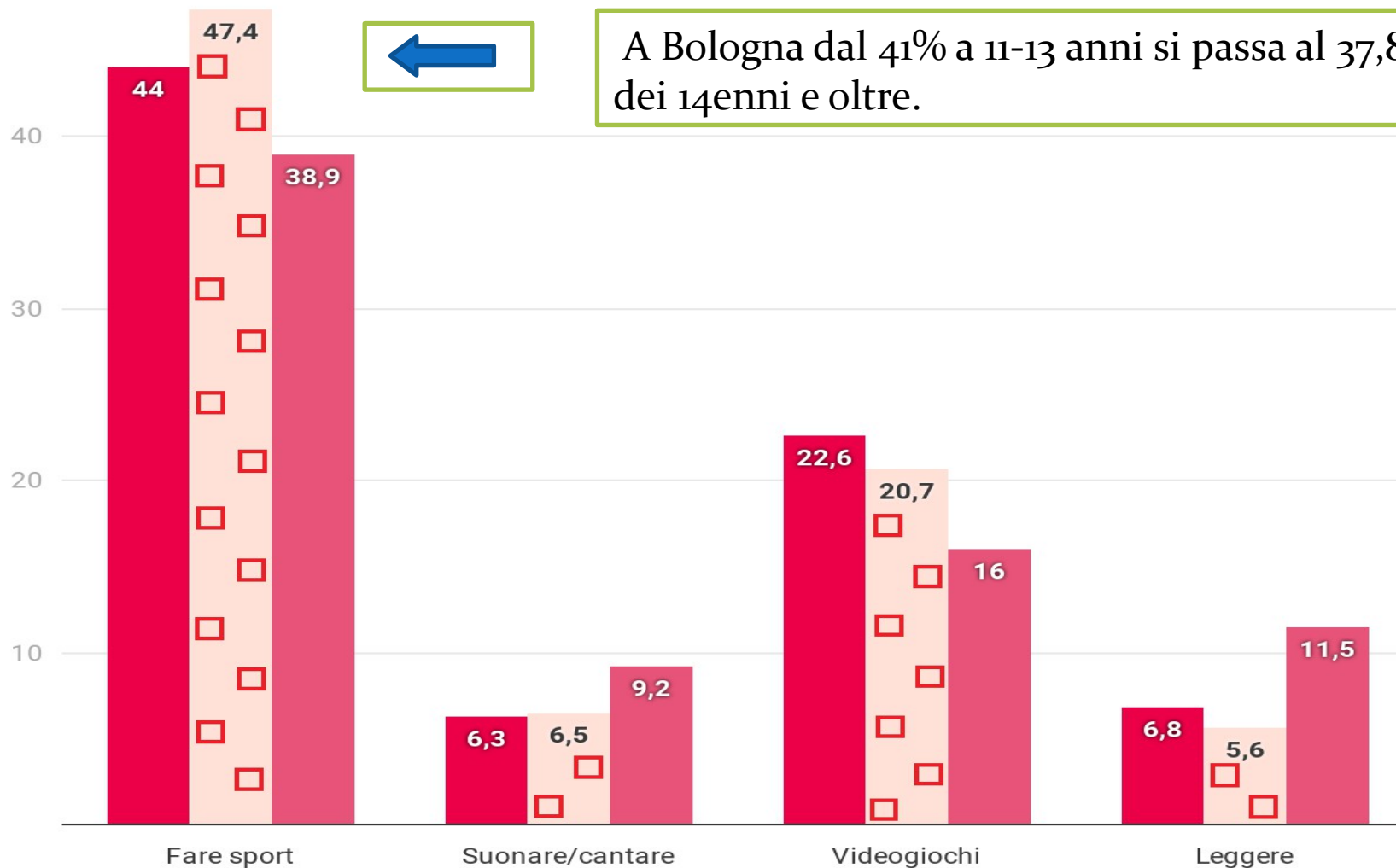
# Disaggregazione per genere

Femmine Maschi



# Disaggregazione per età

■ 11 - 13 anni □ 14 - 15 anni ■ + 15 anni

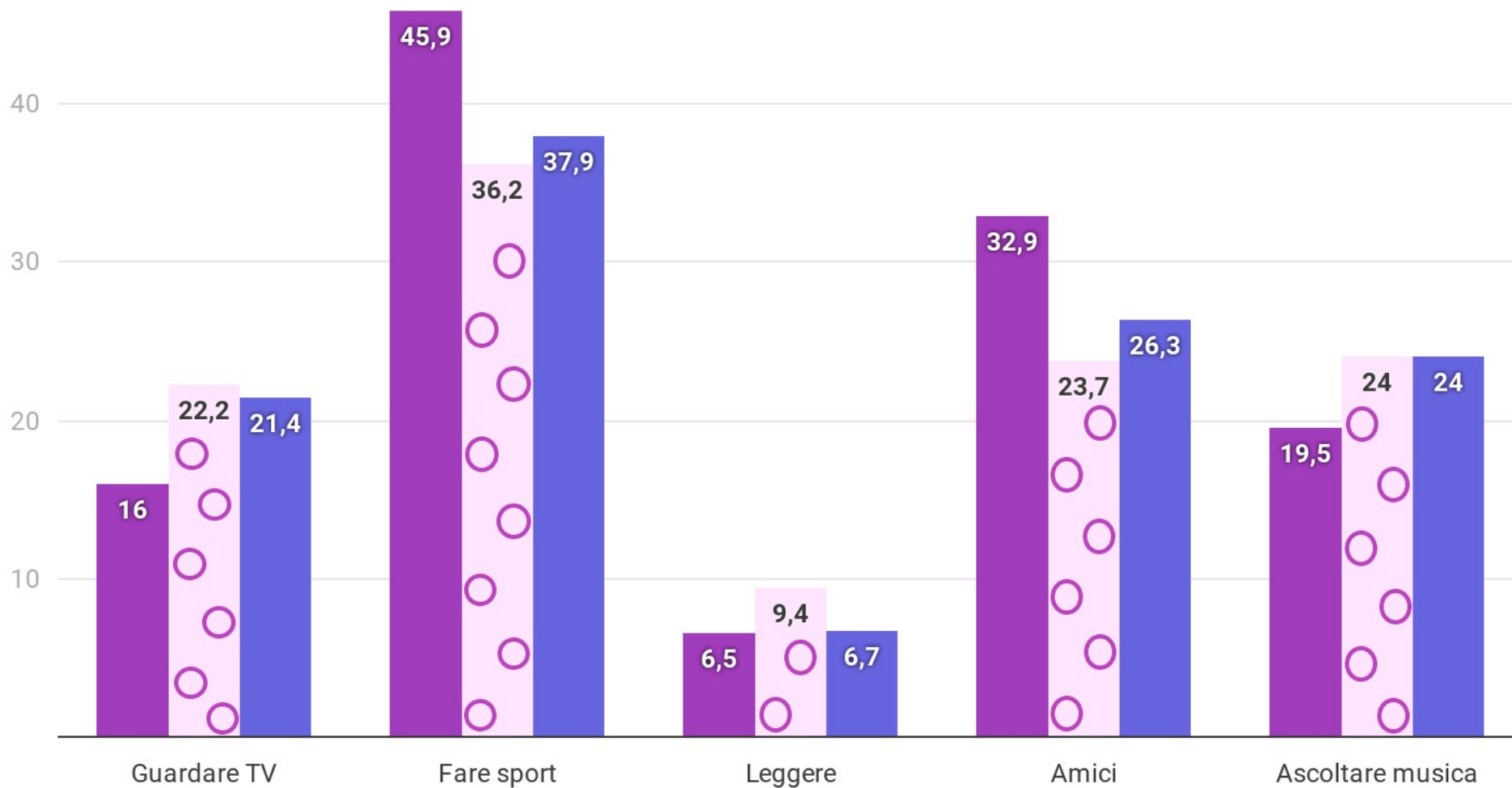



A Bologna dal 41% a 11-13 anni si passa al 37,8% dei 14enni e oltre.



# Disaggregazione per cittadinanza

Italiana Straniera Il generazione



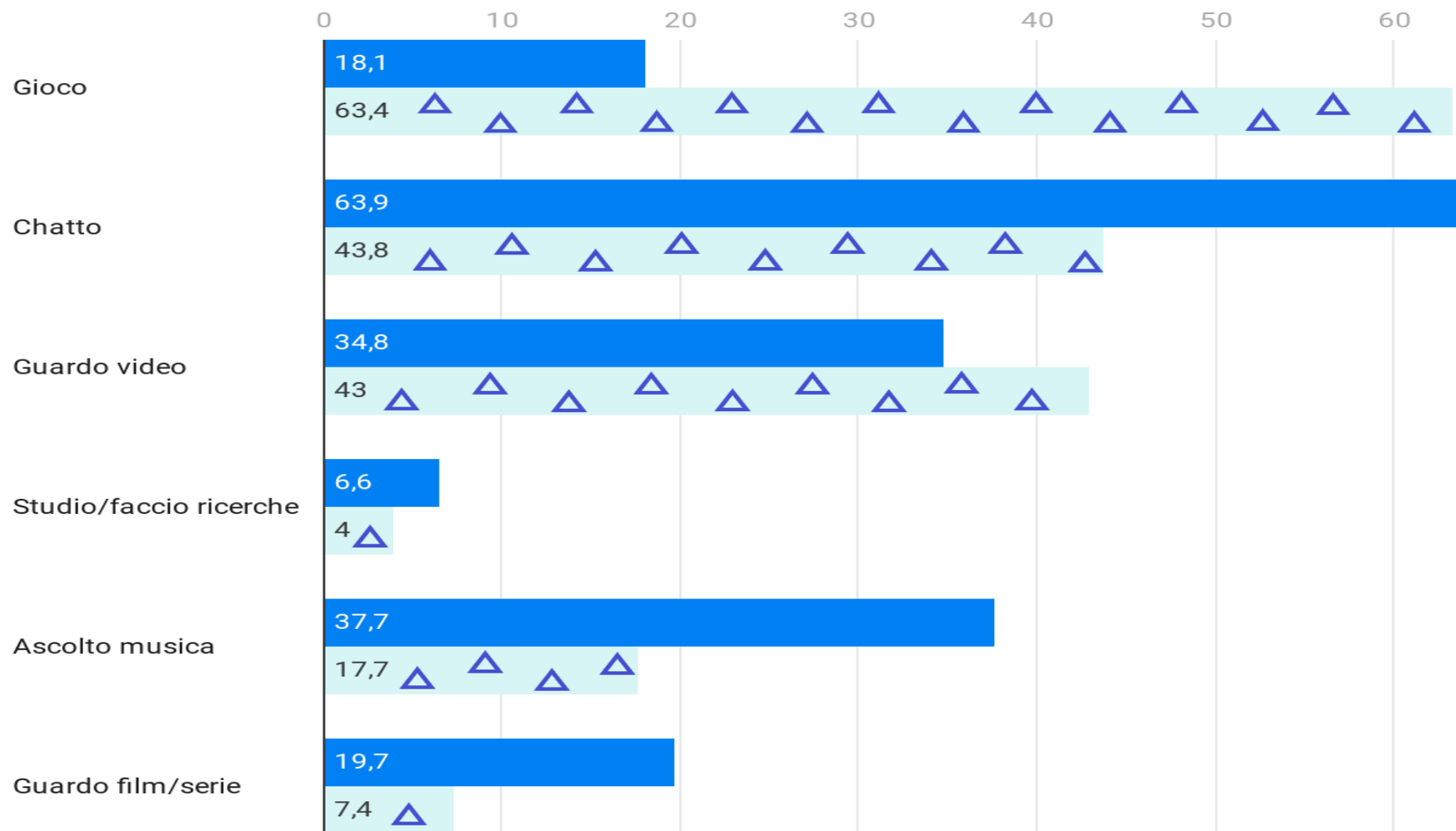


**Nel mio tempo on line...**



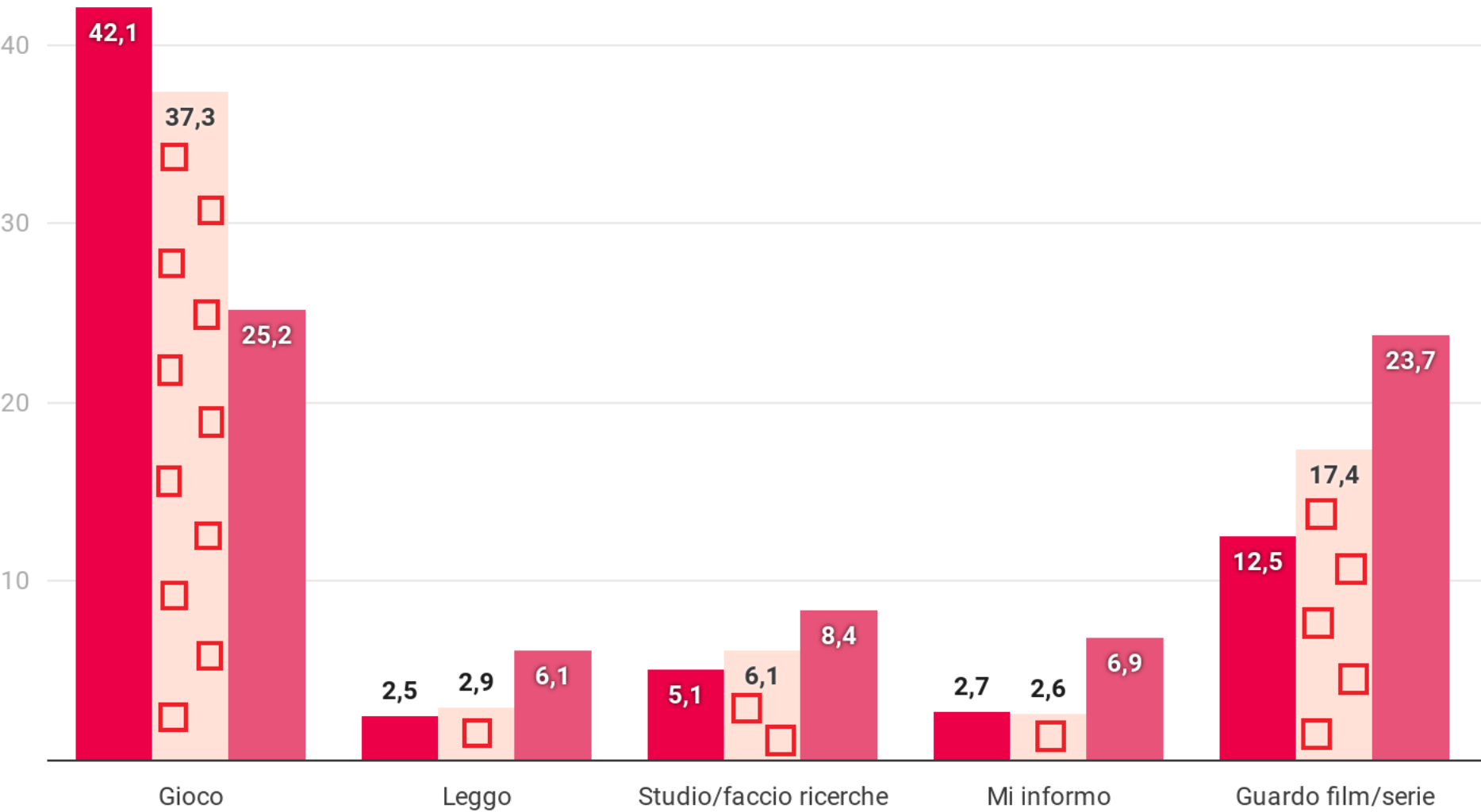
# Disaggregazione per genere

Femmine ▲ Maschi



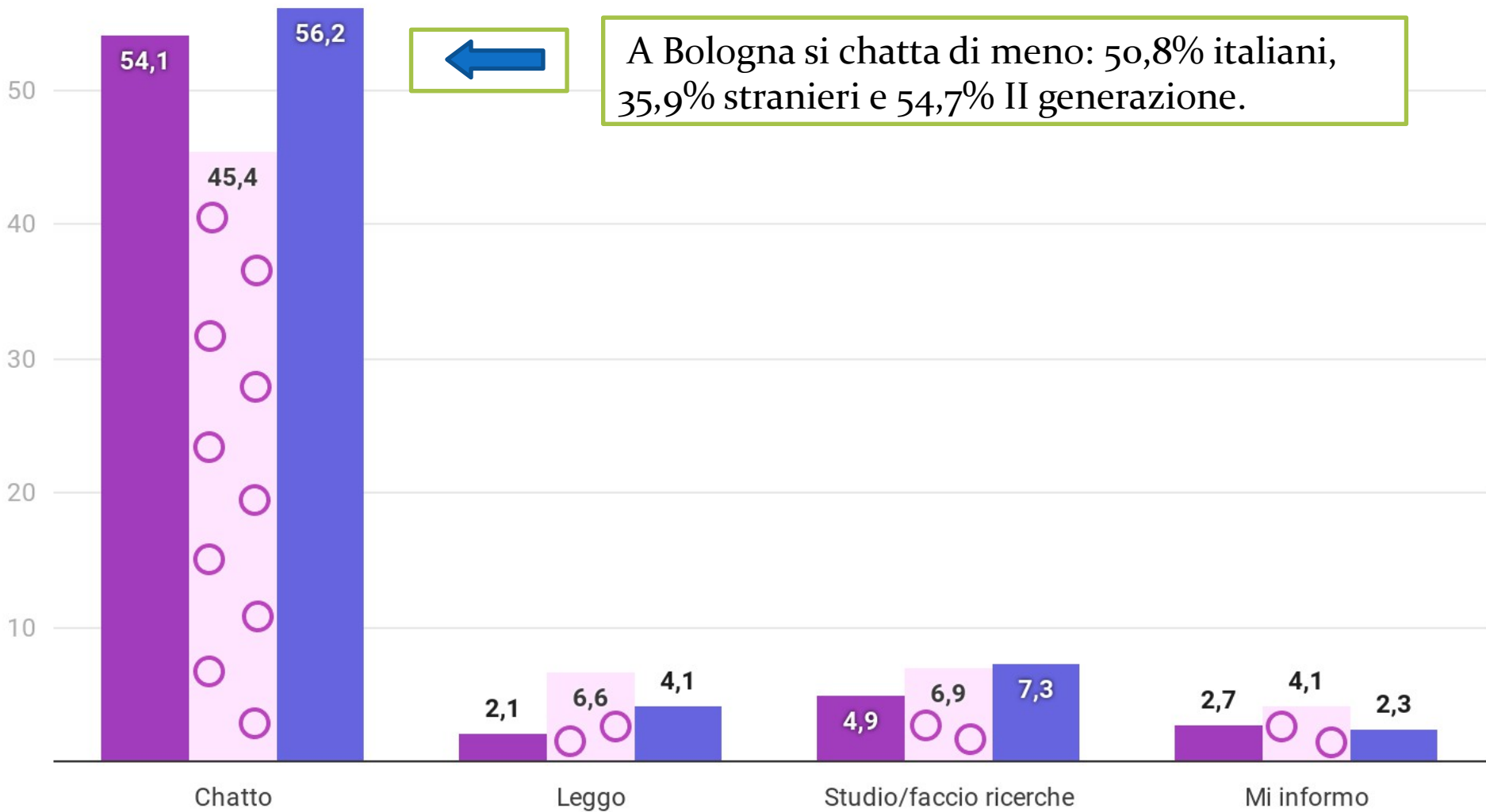
# Disaggregazione per età


■ 11 - 13 anni   ■ 14 - 15 anni   ■ + 15 anni



# Disaggregazione per cittadinanza

Italiana Straniera Il generazione





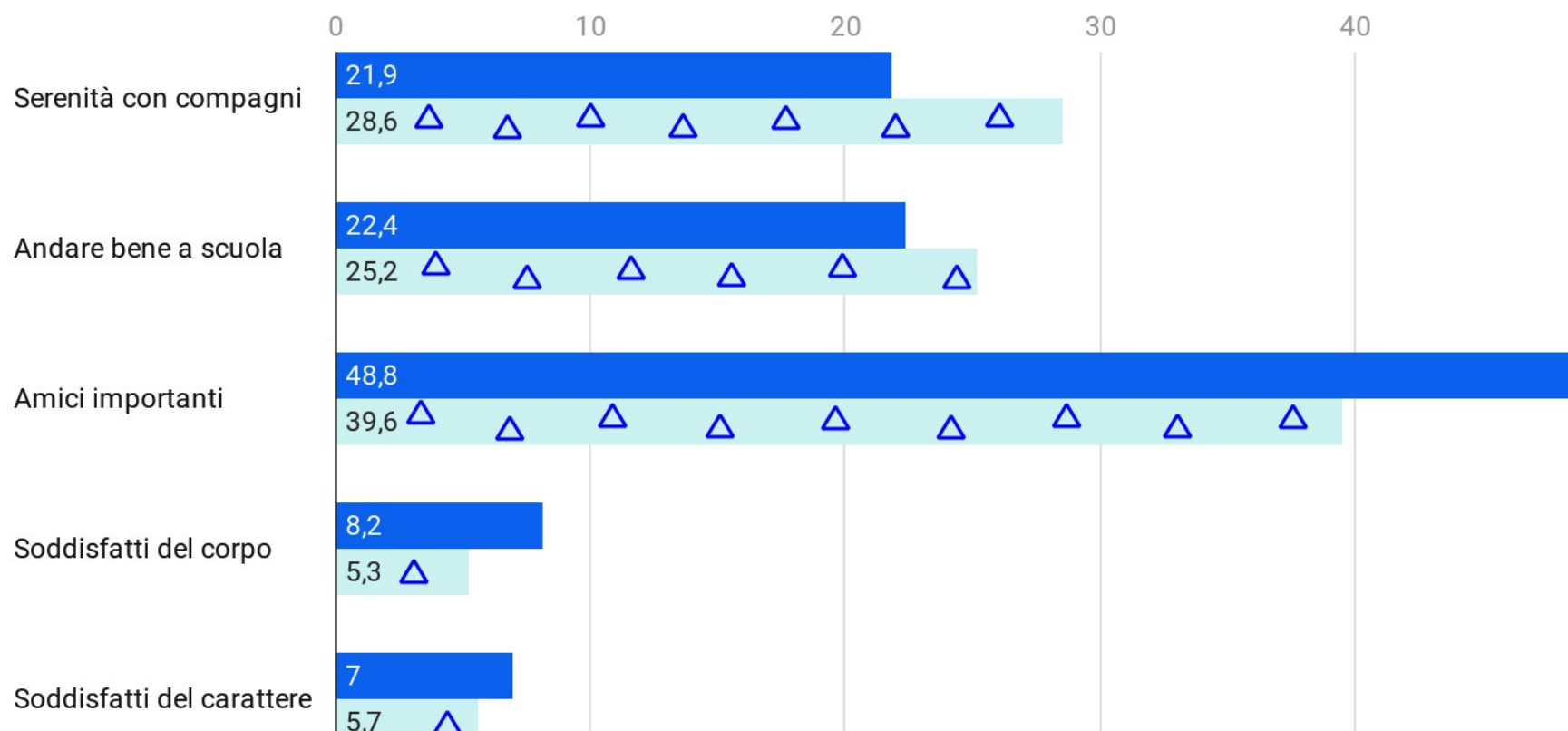
**Ciò che mi fa stare  
meglio...**





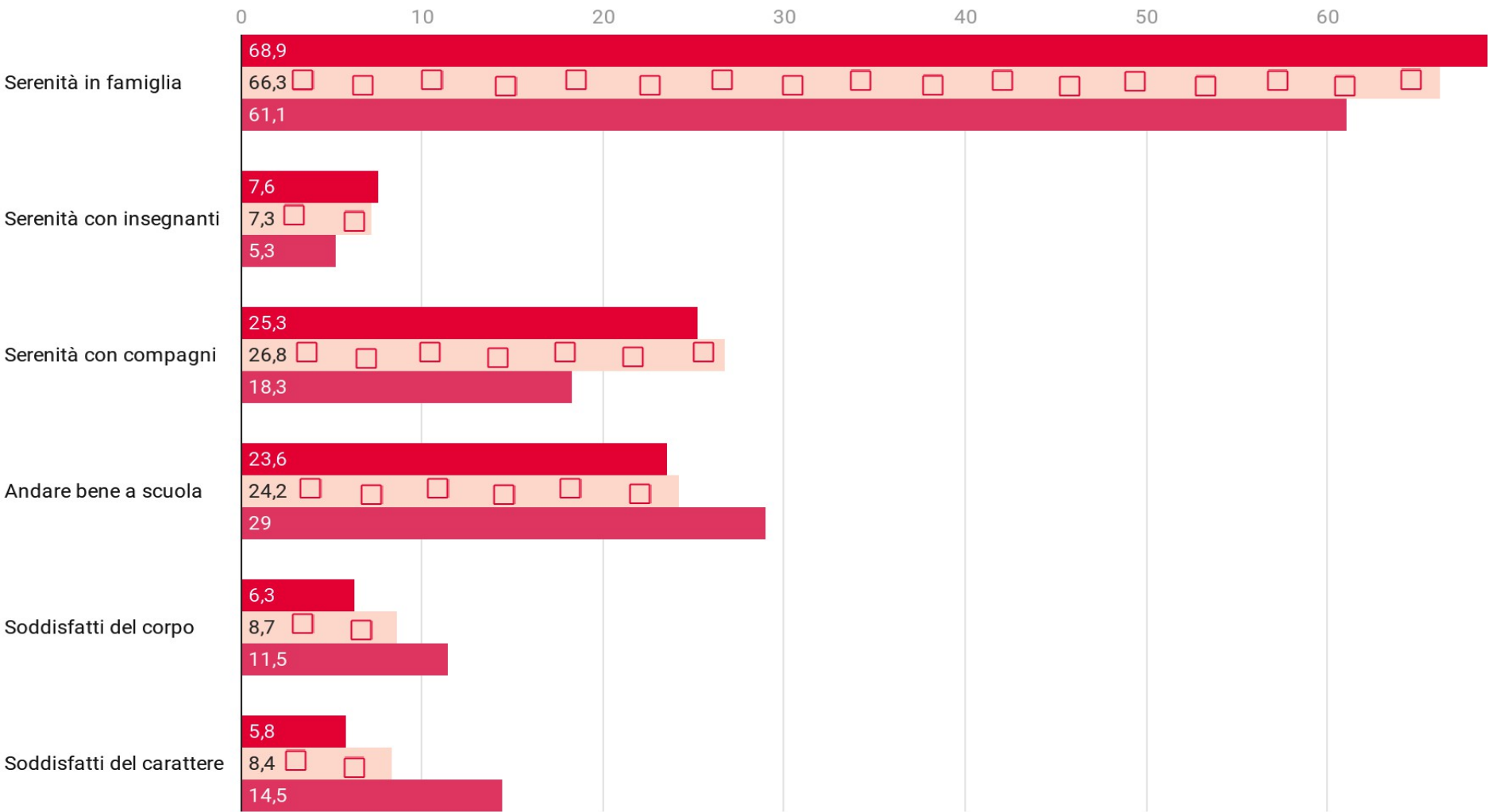
# Disaggregazione per genere

Femmine △ Maschi



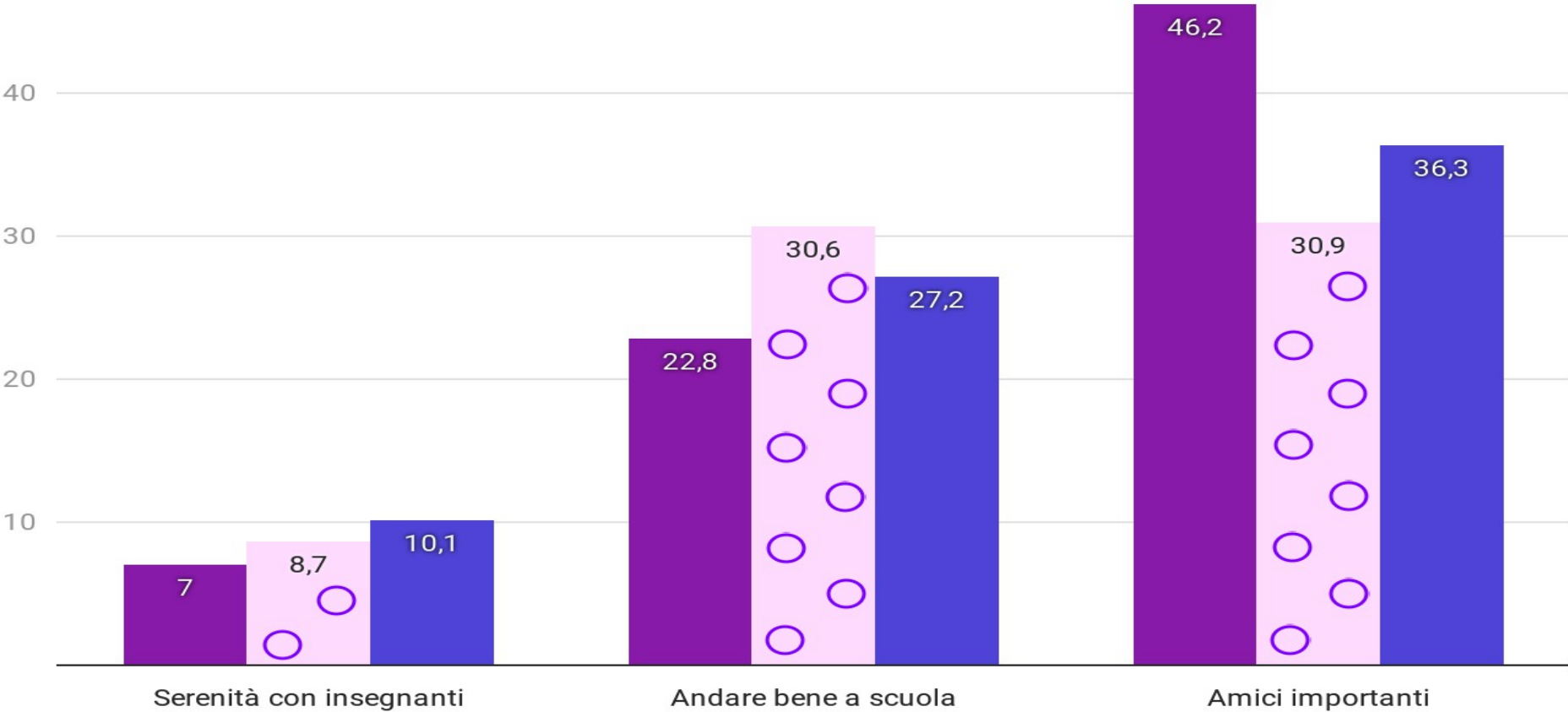
# Disaggregazione per fasce di età

■ 11-13 anni ■ 14-15 anni ■ +15 anni



# Disaggregazione per cittadinanza

Italiana Straniera Il generazione



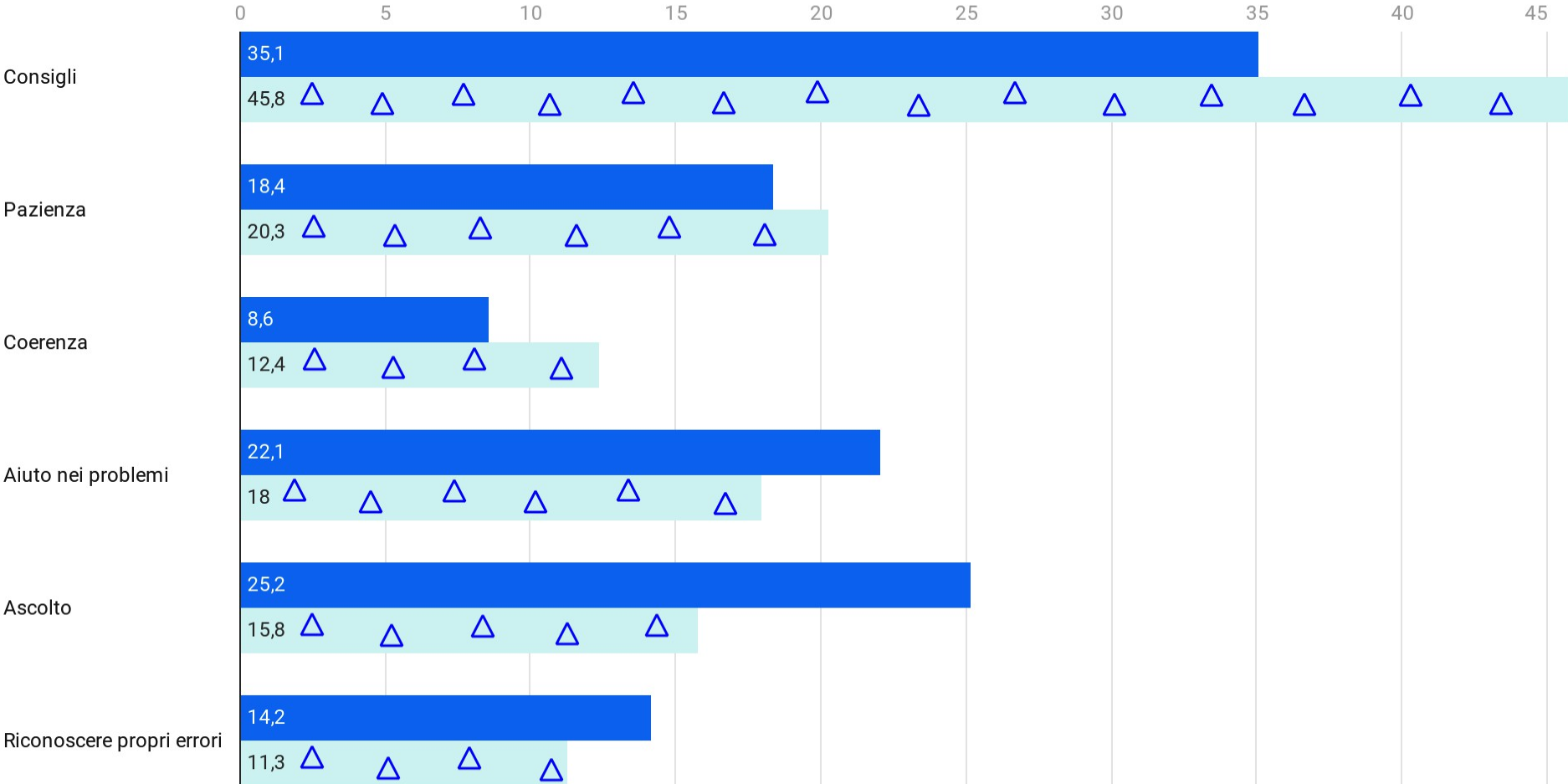


**Dagli adulti mi aspetto...**



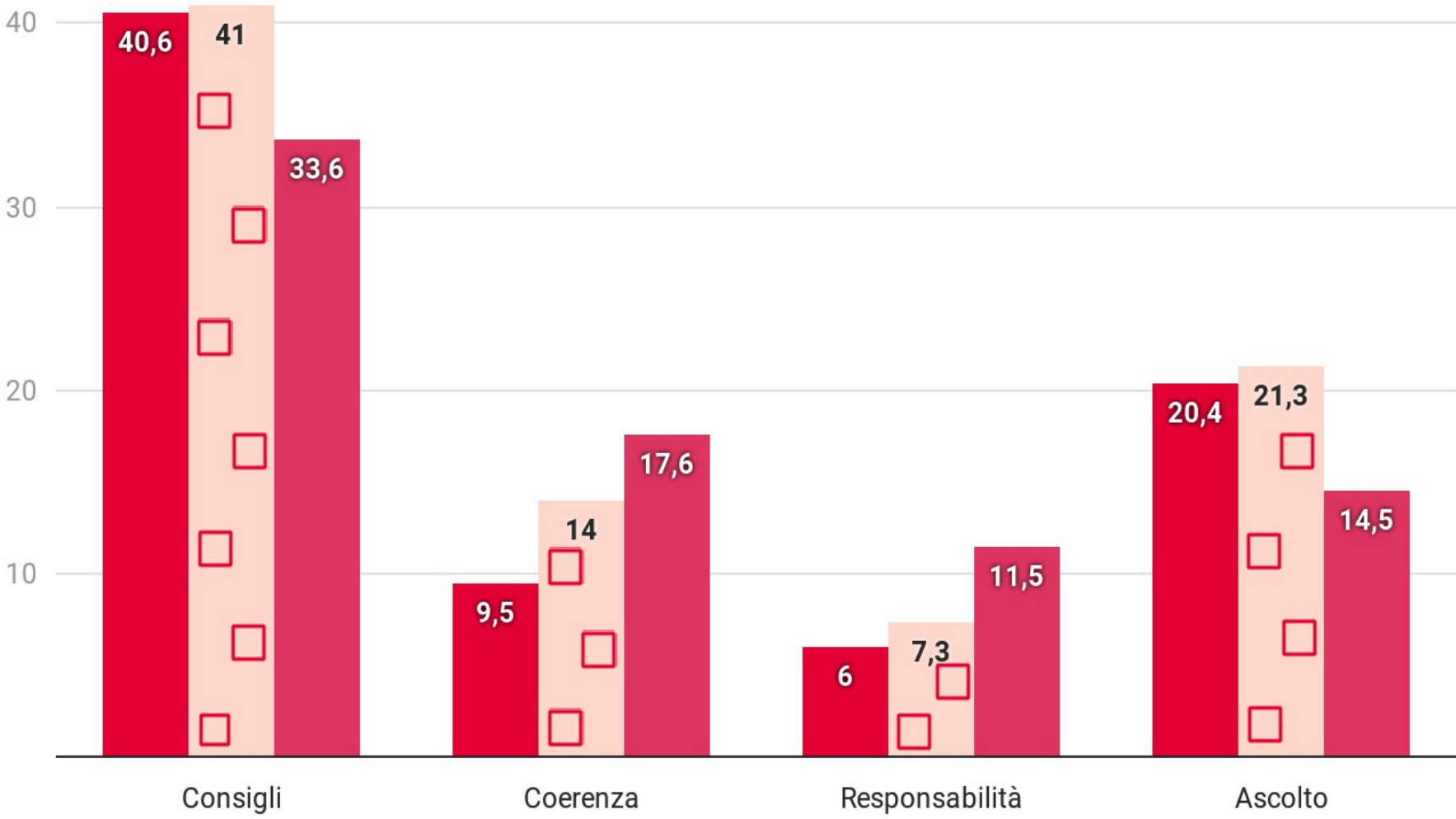
# Disaggregazione per genere

Femmine ▲ Maschi



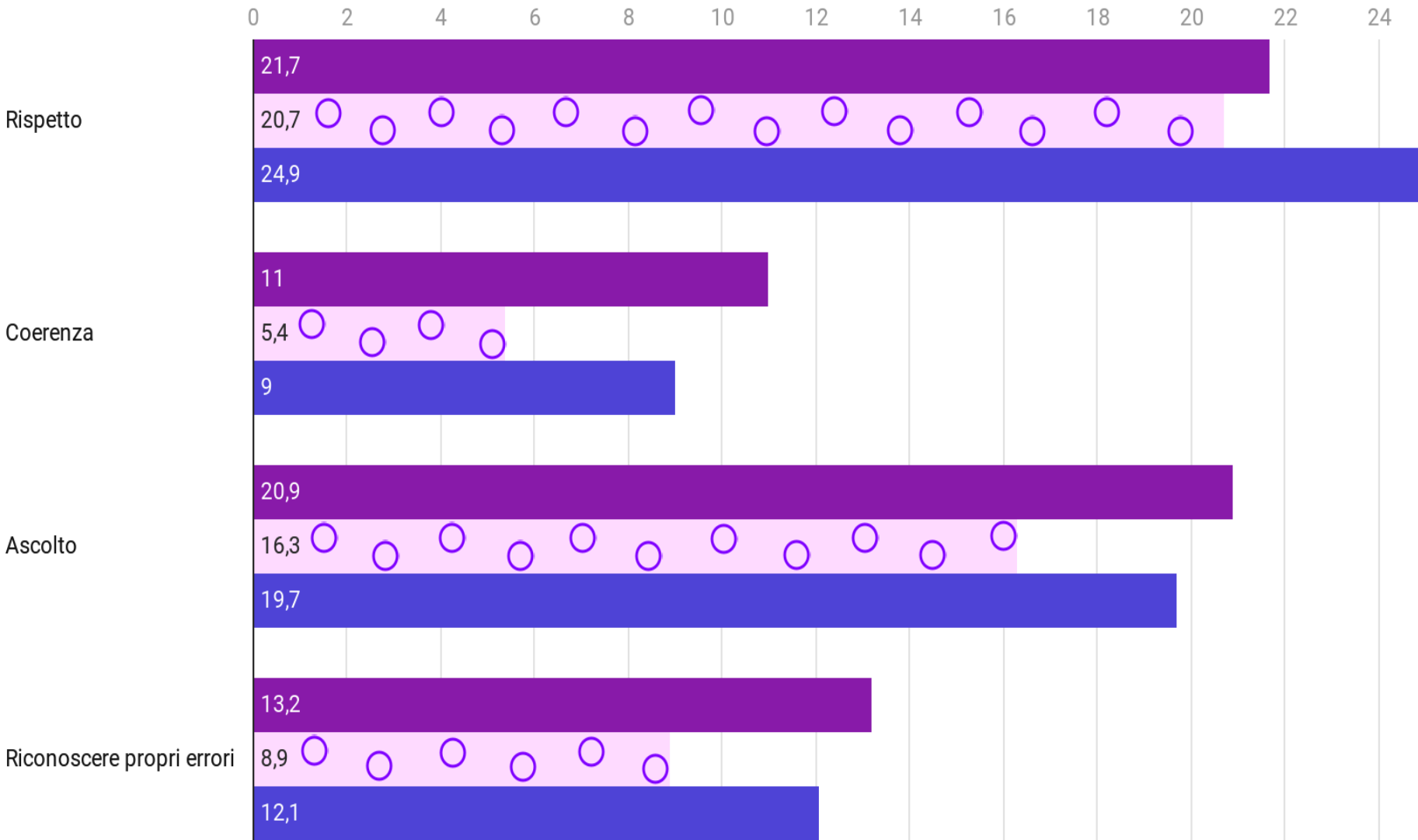
# Disaggregazione per fasce di età

■ 11-13 anni ■ 14-15 anni ■ +15 anni



# Disaggregazione per cittadinanza

Italiana Straniera Il generazione







**Le mie maggiori paure...**



# Disaggregazione per genere

Femmine ▲ Maschi



# Disaggregazione per età


■ 11 - 13 anni ■ 14 - 15 anni ■ 15 anni +



# Disaggregazione per cittadinanza

Italiana Straniera Il generazione



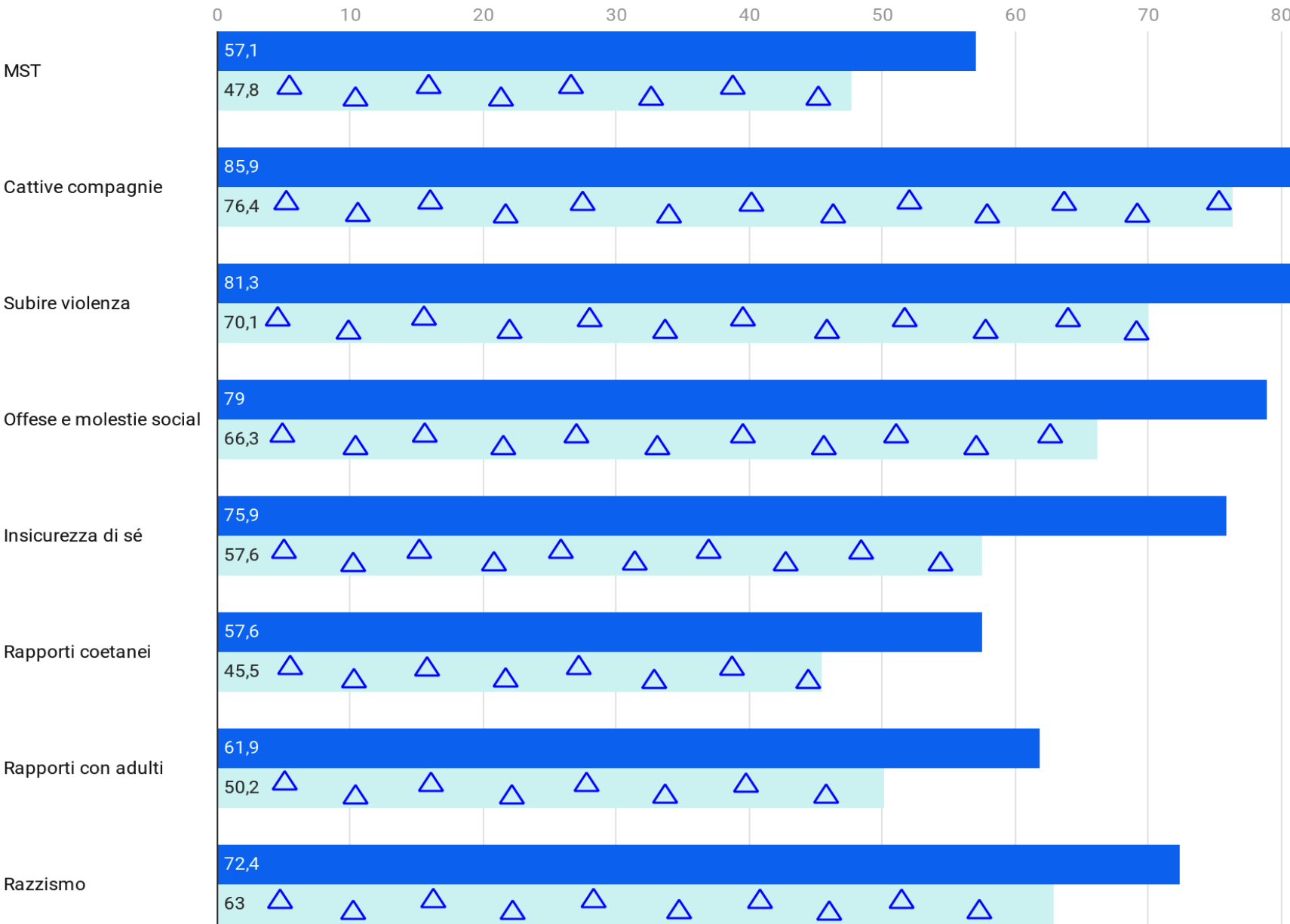


**I maggiori problemi  
giovanili...**



# Disaggregazione per genere


Femmine ▲ Maschi






# Disaggregazione per fasce di età

■ 11-13 anni ■ 14-15 anni ■ +15 anni



# Disaggregazione per cittadinanza

Italiana Straniera Il generazione



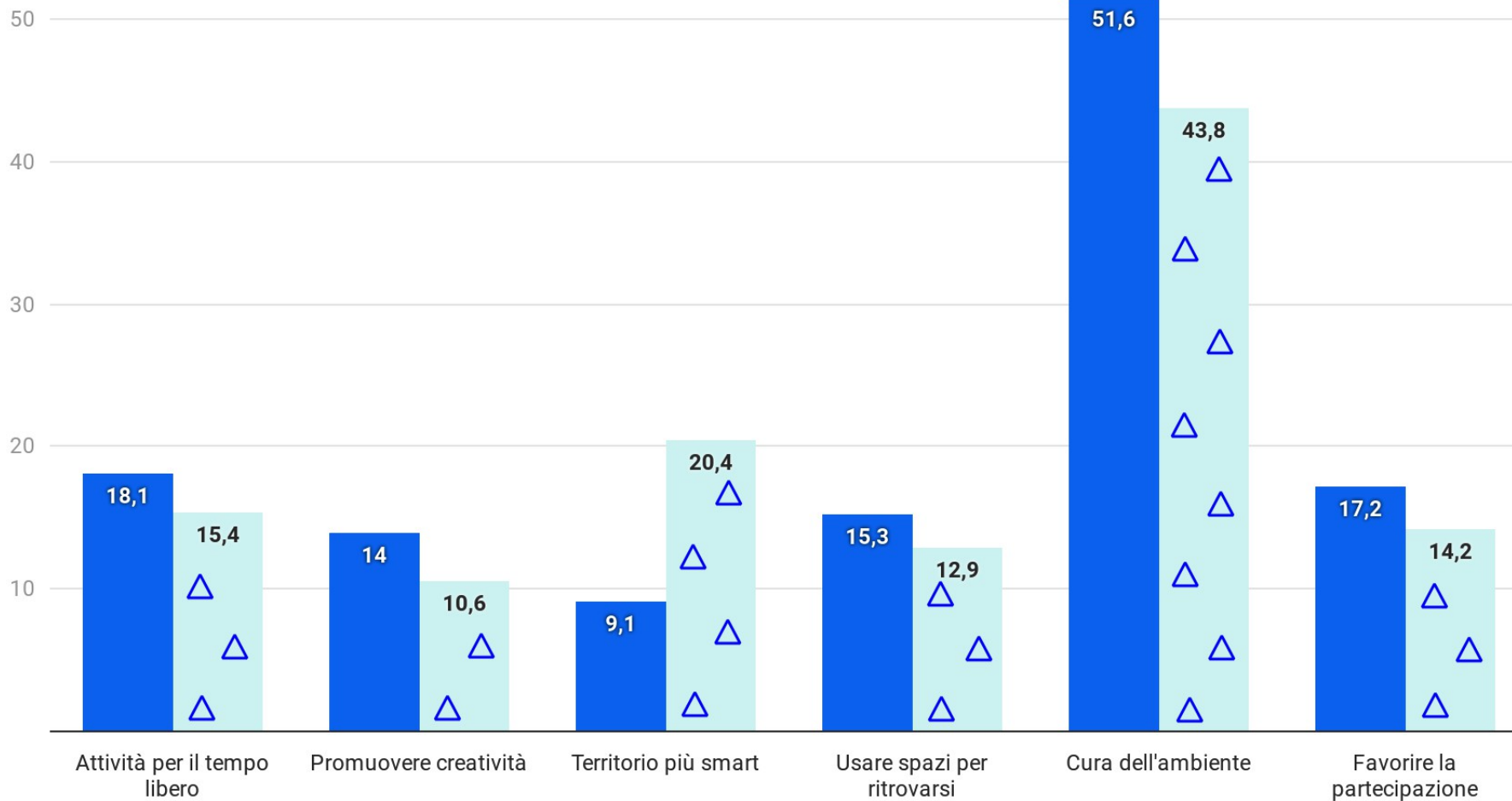


**Il mio territorio  
per i giovani  
dovrebbe migliorare in...**



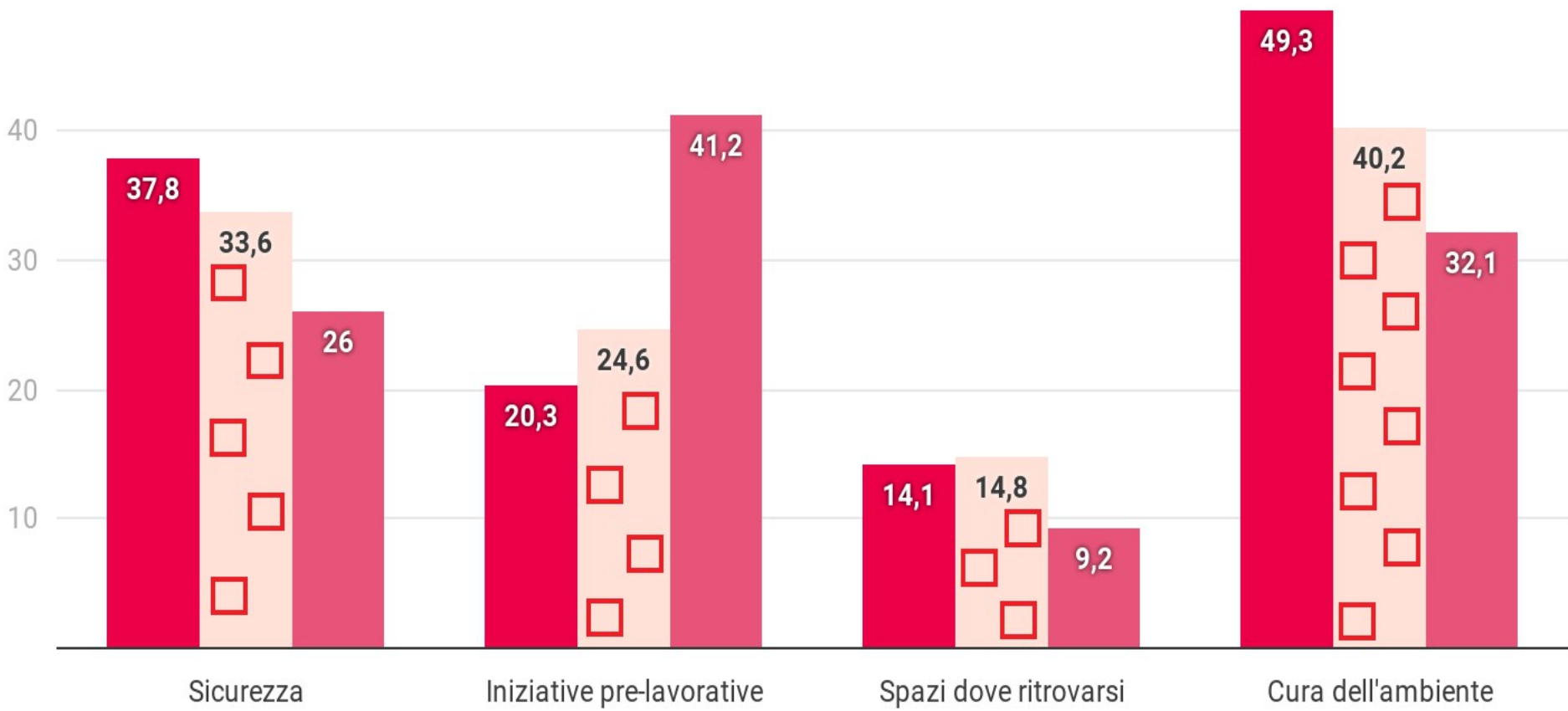
# Disaggregazione per genere

Femmine △ Maschi



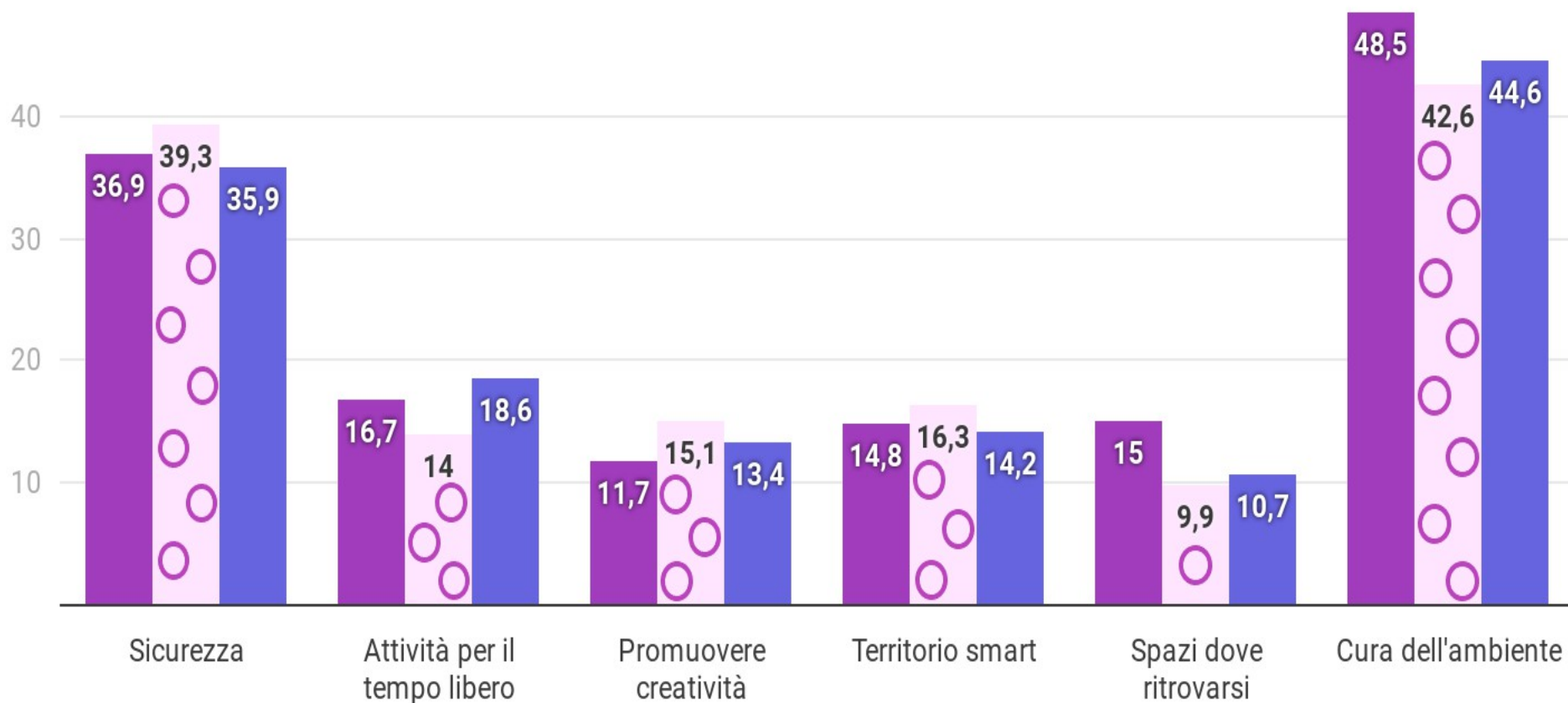
# Disaggregazione per età

■ 11 - 13 anni ■ 14 - 15 anni ■ + 15 anni



# Disaggregazione per cittadinanza

Italiana Straniera Il generazione



# Sicurezza nelle strade e nei luoghi di ritrovo





# Avvicinare i ragazzi al mondo del lavoro



# Migliorare il trasporto pubblico



# Migliorare iniziative per il tempo libero



# Poter esprimere la creatività



# Territorio più smart (innovazione digitale)



# Più spazi di ritrovo per i giovani



# Curare l'ambiente



# Far partecipare tutti alle scelte







*Che voto danno alla loro  
vita gli adolescenti emiliano  
romagnoli nel 2020?*

**Il voto medio è 8,6**



**BUONO/OTTIMO**

86,9% maschi - 87,6% BO

84,2% femmine - 85,9%  
BO

**BUONO/OTTIMO**

86,4% italiani - 87,2% BO  
80,2% stranieri - 87,5% BO  
82,3% Il gener. - 83,3% BO



# Un breve profilo degli adolescenti di ogni provincia

Per ogni provincia faremo una presentazione specifica per il proprio campione di adolescenti, in comparazione con la media regionale

# BOLOGNA



Ho ottimi rapporti con i miei amici (**93%**), ma la mamma è sempre la mamma e anche con lei sto molto bene (**91.8%**).

Le mie qualità migliori sono la simpatia (**35%**) e l'intelligenza (**21.7%**). Sono apprezzato per la simpatia (**47%**) ma anche per la disponibilità (**15.9%**).

Nel tempo libero adoro fare sport (**40.6%**) e stare con gli amici (**33.6%**), restando in contatto con loro anche online chattando (**50.4%**) e giocando (**40.6%**).

Dagli adulti mi aspetto di ricevere consigli (**39.8%**) e che siano di aiuto nell'affrontare problemi (**22.7%**). Sono soprattutto la scuola (**71%**) e il futuro in generale (**67.2%**) a preoccuparmi.

I giovani di oggi si trovano ad affrontare problemi come il fumo di tabacco (**80.8%**) e le cattive compagnie (**80.5%**). Per quanto riguarda il territorio dove vivo credo che bisognerebbe aumentare la sicurezza per le strade e nei luoghi di ritrovo (**33.1%**) e creare più iniziative per avvicinare i ragazzi al lavoro (**22.7%**).

Voto sulla propria vita  
**BUONO/OTTIMO**  
**86,8% Bologna**



Il tempo libero:  
Sport e Amici  
45,3% 33,4%

Online:  
Gioco e Chatto  
46,8% 46,3%

Mi fa star bene:  
Famiglia e Amici  
71,7% 43,9%

Voto sulla propria vita  
**BUONO/OTTIMO**  
87,9% Ferrara

Dagli adulti vorrei:  
Consigli e Pazienza  
38,9% 22,8%

Sono apprezzato per:  
Simpatia e Disponibilità  
53,5% 20,6%

Le mie paure:  
Malattie e Scuola  
52,6% 49,1%

Le mie qualità:  
Simpatia e Intelligenza  
42,2% 24,6%

I problemi giovanili:  
Tabacco e Sostanze  
84,8% 83,2%

Gli affetti più cari:  
Mamma e Papà  
96,6% 94,2%

La città deve avere attenzione per:  
Ambiente e Sicurezza  
50,3% 40,2%



Ferrara

# FORLÌ - CESENA



Ho un ottimo rapporto con mia madre (**95.7%**) e con i miei amici (**94.4%**).  
Simpatia (**48.4%**) e intelligenza (**23.2%**) sono le qualità che mi piacciono di più di me stessa.

Credo che gli altri mi vedano simpatica (**48.4%**) e sincera (**16.4%**).  
Nel tempo libero mi piace fare sport (**43.9%**) e stare con gli amici (**32.8%**)

Quando sono online, di solito chatto (**55.8%**) e gioco (**40.4%**).  
Ciò che mi fa stare meglio è avere un buon rapporto in famiglia (**67.5%**)  
e avere amici su cui contare (**46.3%**).

Dagli adulti mi aspetto di ricevere consigli (**42.8%**) e rispetto (**23.1%**).  
Ciò che mi preoccupa di più sono la scuola (**69.7%**) e le separazioni  
in famiglia (**64.5%**).

Oggi i giovani si trovano ad affrontare problemi come subire azioni violente  
(**87.5%**) e la frequentazione di cattive compagnie (**81.6%**).  
In riferimento al mio territorio sarebbe necessario intervenire per curare  
maggiormente l'ambiente (**45.5%**) e avere più sicurezza nelle strade e sui  
luoghi di lavoro (**35.9%**).

Voto sulla propria vita  
**BUONO/OTTIMO**  
**85%** Forlì-Cesena



Online:  
Chatto e Video  
56,9% 34,2%

Mi fa star bene:  
Famiglia e Amici  
65,5% 41,3%

Voto sulla propria  
vita  
**BUONO/OTTIMO**  
83% Modena

Il tempo libero:  
Sport e Amici  
42,2% 32,4%

Dagli adulti vorrei:  
Consigli e Aiuto  
36,0% 22,1%

Sono apprezzato per:  
Simpatia Disponibilità  
51,6% 24,0%

Le mie paure:  
Scuola e Futuro  
69,0% 62,5%

Le mie qualità:  
Simpatia e Intelligenza  
32,7% 24,8%

I problemi giovanili:  
Cattive compagnie e Tabacco  
83,8% 80,8%

Gli affetti più cari:  
Mamma e Papà  
94,4% 93,8%

La città deve avere  
attenzione per:  
Ambiente e Sicurezza  
46,9% 39,5%



Modena

# PARMA



Ho ottimi rapporti con mia madre (**94.1%**) e con i miei amici (**93.5%**)

Di me stesso posso dire di essere simpatico (**34.5%**) e intelligente (**29.1%**), per gli altri non sono solo simpatico (**49.5%**) ma anche affidabile (**17.1%**).

Il mio tempo libero lo dedico allo sport (**45.8%**) e stare con gli amici (**25.8%**), mentre quando sono online chatto (**49.5%**) e gioco (**40.3%**).  
Ciò che mi fa stare meglio è avere buoni rapporti in famiglia (**62.3%**) e avere amici su cui contare (**38.4%**).

Dagli adulti mi aspetto di ricevere consigli (**37.5%**) e rispetto (**22.6%**) mentre ciò che mi preoccupa di più sono la scuola (**66.3%**) e il futuro in generale (**64.1%**)

A oggi i giovani devono affrontare problemi gravi come le cattive compagnie (**82.1%**) e il consumo di sostanze stupefacenti (**81%**).  
Riguardo al mio territorio vorrei che si intervenisse per curare di più l'ambiente anche con spazi verdi e piste ciclabili (**48.4%**) e per aumentare la sicurezza nelle strade e nei luoghi di ritrovo (**35.4%**).

Voto sulla propria vita  
**BUONO/OTTIMO**  
**87<sup>0</sup>% Parma**



Il tempo libero:

Sport e Amici  
49,6% 27,3%

Online:

Chatto e Gioco  
64,6% 35,9%

Mi fa star bene:

Famiglia e Amici  
66,8% 42,9%

Voto sulla propria  
vita

BUONO/OTTIMO

83,6% Piacenza

Dagli adulti vorrei:

Consigli e Rispetto  
43,4% 26,9%

Sono apprezzato per:

Simpatia e Disponibilità e  
Sincerità  
50,4% 23,6%

Le mie paure:

Scuola e Futuro  
71,5% 64,1%

Le mie qualità:

Simpatia e Sincerità  
35,7% 21,4%

I problemi giovanili:

Cattive compagnie e Tabacco  
83,4% 82,3%

Gli affetti più cari:

Mamma e Amici  
96,8% 96,6%


La città deve avere  
attenzione per:

Ambiente e Sicurezze  
45,5% 34,3%



P i a c e n z a

# RAVENNA



Ho un ottimo rapporto con mia madre (**95.6%**) e con i miei amici (**93.2%**).

Le qualità che preferisco di me stessa sono la simpatia (**33.7%**) e l'intelligenza (**24.7%**).  
Le mie qualità che sono più apprezzate dagli altri sono la simpatia (**48.2%**) e la sincerità (**17.1%**).

Nel mio tempo libero mi piace praticare sport (**46.1%**) e stare con gli amici (**29.1%**), mentre quando sono online chatto (**58.4%**) e gioco (**41.8%**).

La famiglia è importante, perciò una delle cose che mi fa stare meglio è averci un buon rapporto (**71.8%**) ma anche amici su cui contare (**45.8%**).

Mi aspetto di ricevere consigli (**41.7%**) e rispetto (**24.3%**) dagli adulti; consigli che potrebbero essere utili contro i fattori che mi preoccupano di più, come la scuola (**71.7%**) e le separazioni in famiglia (**66.9%**).

I problemi che ci troviamo ad affrontare oggi sono il consumo di sostanze stupefacenti (**82.8%**) e le cattive compagnie (**81.9%**).  
Per migliorare la qualità della vita di noi ragazzi vorrei che venisse data maggiore cura all'ambiente (**50.6%**) e la sicurezza nelle strade e nei luoghi di ritrovo (**35.5%**).

Voto sulla propria vita  
**BUONO/OTTIMO**  
**84,3% Ravenna**



Il tempo libero:

Sport e Amici  
46,2% 29,2%

Online:

Chatto e Gioco  
61,9% 37,8%

Mi fa star bene:

Famiglia e Amici  
71,5% 40,4%

Voto sulla propria vita

BUONO/OTTIMO  
82,2% Reggio Emilia

Dagli adulti vorrei:

Consigli e Rispetto  
48,1% 26,9%

Sono apprezzato per:

Simpatia Disponibilità  
52,6% 25,3%

Le mie paure:

Scuola e Futuro  
69,3% 65,0%

Le mie qualità:

Simpatia e Intelligenza  
31,1% 30,1%

I problemi giovanili:

Sostanze e Tabacco  
80,8% 80,2%

Gli affetti più cari:

Mamma e Amici  
97,8% 96,1%

La città deve avere attenzione per:

Sicurezza e Ambiente  
40,7% 39,7%



Reggio-  
Emilia

# RIMINI



Ho ottimi rapporti con mia madre (**95.8%**) e con i miei amici (**94.3%**)

Le qualità che più apprezzo di me stesso sono la simpatia (**34.8%**) e l'ottimismo (**17.9%**).  
Credo che anche gli altri apprezzino la mia simpatia (**47%**) e affidabilità (**16.5%**).

Nel tempo libero mi piace fare sport (**41.8%**) e stare con gli amici (**34.6%**).  
Quando sono online chatto (**51.1%**) e guardo video (**41.3%**).  
Ciò che mi fa stare meglio è avere un buon rapporto con la mia famiglia (**67.1%**) e amici su cui contare (**42.2%**).

Dagli adulti mi aspetto di ricevere consigli (**36.3%**) e rispetto (**21.5%**).  
Sono molto preoccupato per quanto riguarda le separazioni in famiglia (**64.6%**) e i contrasti amicali (**61.6%**).

Alcuni dei problemi più gravi che i giovani si trovano ad affrontare sono il fumo di tabacco (**80.7%**) e il consumo di sostanze stupefacenti (**80.2%**).  
Per quanto riguarda il mio territorio vorrei che si intervenisse per curare maggiormente l'ambiente (**49.4%**) e migliorare la sicurezza nelle strade e nei luoghi di ritrovo (**41.5%**).

Voto sulla propria vita  
**BUONO/OTTIMO**  
**87,1% Rimini**