

ALLEGATO 1

**DATI DEGLI INQUINANTI ATMOSFERICI ACQUISITI IN VIA RIZZOLI DAL
LABORATORIO MOBILE**

Tabella A.1.1 – Riepilogo dei dati orari di concentrazione acquisiti dagli analizzatori a bordo del Laboratorio Mobile situato in via Rizzoli

Data	Ora	NO _x	NO ₂	NO	C ₆ H ₆	O ₃	Data	Ora	NO _x	NO ₂	NO	C ₆ H ₆	O ₃
		[µg/m ³]	[µg/m ³]	[µg/m ³]	[µg/m ³]	[µg/m ³]			[µg/m ³]	[µg/m ³]	[µg/m ³]	[µg/m ³]	[µg/m ³]
21/02/2012	1:00						10/03/2012	13:00	94	51	28	1,7	52
21/02/2012	2:00					22	10/03/2012	14:00	82	51	20	1,6	57
21/02/2012	3:00					24	10/03/2012	15:00	86	54	20	1,0	58
21/02/2012	4:00					23	10/03/2012	16:00	92	60	21	1,1	55
21/02/2012	5:00					23	10/03/2012	17:00	94	61	21	1,1	52
21/02/2012	6:00					17	10/03/2012	18:00	108	71	24	1,1	42
21/02/2012	7:00					13	10/03/2012	19:00	154	93	40	1,7	25
21/02/2012	8:00					12	10/03/2012	20:00	162	104	38	1,8	14
21/02/2012	9:00					12	10/03/2012	21:00	223	116	70	2,5	11
21/02/2012	10:00						10/03/2012	22:00	201	101	65	2,7	14
21/02/2012	11:00					12	10/03/2012	23:00	177	92	56	2,1	15
21/02/2012	12:00					7	11/03/2012	0:00	149	82	44	2,4	22
21/02/2012	13:00					9	11/03/2012	1:00	185	95	59	2,2	
21/02/2012	14:00					25	11/03/2012	2:00					20
21/02/2012	15:00					27	11/03/2012	3:00	121	70	33	2,2	23
21/02/2012	16:00					29	11/03/2012	4:00	103	62	27	1,7	27
21/02/2012	17:00					22	11/03/2012	5:00	97	59	24	1,2	28
21/02/2012	18:00					17	11/03/2012	6:00	124	70	35	1,1	22
21/02/2012	19:00					14	11/03/2012	7:00	218	89	84	1,0	13
21/02/2012	20:00					14	11/03/2012	8:00	223	91	87	1,0	15
21/02/2012	21:00					16	11/03/2012	9:00	209	91	77	1,1	20
21/02/2012	22:00					14	11/03/2012	10:00	174	82	60	1,5	28
21/02/2012	23:00					19	11/03/2012	11:00	128	69	38	1,4	43
22/02/2012	0:00					19	11/03/2012	12:00	105	61	29	1,2	52
22/02/2012	1:00						11/03/2012	13:00	115	65	32	1,5	53
22/02/2012	2:00					17	11/03/2012	14:00	93	58	23	1,5	64
22/02/2012	3:00	151	68	54		11	11/03/2012	15:00	86	57	19	1,2	67
22/02/2012	4:00	197	67	85		12	11/03/2012	16:00	110	68	27	1,2	58
22/02/2012	5:00	185	63	80		11	11/03/2012	17:00	139	79	39	1,5	49
22/02/2012	6:00	196	66	85		11	11/03/2012	18:00	128	80	31	2,4	45
22/02/2012	7:00	267	78	124		11	11/03/2012	19:00	91	73	12	1,9	40
22/02/2012	8:00	277	79	130		11	11/03/2012	20:00	97	74	15	1,4	36
22/02/2012	9:00	355	104	164		11	11/03/2012	21:00	80	64	11	1,4	45
22/02/2012	10:00	469	122	227		11	11/03/2012	22:00	75	59	11	1,2	45

Data	Ora	NO _x	NO ₂	NO	C ₆ H ₆	O ₃	Data	Ora	NO _x	NO ₂	NO	C ₆ H ₆	O ₃
		[µg/m ³]	[µg/m ³]	[µg/m ³]	[µg/m ³]	[µg/m ³]			[µg/m ³]	[µg/m ³]	[µg/m ³]	[µg/m ³]	[µg/m ³]
22/02/2012	11:00	323	106	142		15	11/03/2012	23:00	102	65	24	1,0	37
22/02/2012	12:00	293	104	124	3,7	17	12/03/2012	0:00	113	71	27	1,8	33
22/02/2012	13:00	302	111	125	3,5	17	12/03/2012	1:00	94	62	21	1,2	
22/02/2012	14:00	241	99	93	4,6	20	12/03/2012	2:00					32
22/02/2012	15:00	230	100	85	4,3	20	12/03/2012	3:00	85	59	18	1,0	28
22/02/2012	16:00	256	101	101	3,9	17	12/03/2012	4:00	78	52	17	1,0	36
22/02/2012	17:00	308	118	125	4,6	15	12/03/2012	5:00	65	47	12	0,8	38
22/02/2012	18:00	307	120	122	5,2	13	12/03/2012	6:00	81	52	19	0,8	32
22/02/2012	19:00	271	114	103	4,5	12	12/03/2012	7:00	97	63	23	0,8	28
22/02/2012	20:00	310	119	125	4,8	12	12/03/2012	8:00	170	83	56	0,9	17
22/02/2012	21:00	261	112	97	5,0	13	12/03/2012	9:00	199	94	69	1,6	17
22/02/2012	22:00	199	96	67	3,4	18	12/03/2012	10:00	235	105	84	2,6	21
22/02/2012	23:00	157	85	48	2,4	22	12/03/2012	11:00	223	103	78	2,9	22
23/02/2012	0:00	163	86	50	2,4	22	12/03/2012	12:00	165	87	51	1,8	36
23/02/2012	1:00	116	76	26	1,7		12/03/2012	13:00	197	99	64	2,5	34
23/02/2012	2:00					17	12/03/2012	14:00	190	99	59	3,7	36
23/02/2012	3:00	110	72	25	1,1	16	12/03/2012	15:00	190	98	60	2,7	36
23/02/2012	4:00	134	74	39	1,6	14	12/03/2012	16:00	219	113	69	3,5	31
23/02/2012	5:00	164	75	58	1,2	14	12/03/2012	17:00	240	124	76	4,1	25
23/02/2012	6:00	122	65	37	1,0	19	12/03/2012	18:00	238	128	72	3,9	19
23/02/2012	7:00	203	88	75	0,9	12	12/03/2012	19:00	258	140	77	4,0	11
23/02/2012	8:00	461	125	220	1,5	11	12/03/2012	20:00	154	95	38	2,4	13
23/02/2012	9:00	373	122	164	2,1	12	12/03/2012	21:00	169	91	51	1,5	9
23/02/2012	10:00	469	136	218	3,6	12	12/03/2012	22:00	162	84	51	1,9	9
23/02/2012	11:00	377	125	165	4,0	14	12/03/2012	23:00	101	75	17	1,2	11
23/02/2012	12:00	308	117	125	3,3	19	13/03/2012	0:00	136	77	38	1,4	11
23/02/2012	13:00	271	116	101	3,2	23	13/03/2012	1:00	107	72	23	1,5	
23/02/2012	14:00	262	114	97	3,8	25	13/03/2012	2:00					12
23/02/2012	15:00	256	121	88	3,9	28	13/03/2012	3:00	152	66	56	1,5	11
23/02/2012	16:00	217	114	67	3,7	31	13/03/2012	4:00	117	57	39	1,4	16
23/02/2012	17:00	161	100	40	2,3	29	13/03/2012	5:00	107	61	30	1,1	11
23/02/2012	18:00	181	113	44	1,8	18	13/03/2012	6:00	105	59	30	1,0	12
23/02/2012	19:00	210	123	57	2,1	11	13/03/2012	7:00	175	67	71	1,1	10
23/02/2012	20:00	184	109	49	2,0	12	13/03/2012	8:00	294	84	137	1,2	11
23/02/2012	21:00	171	106	42	2,0	14	13/03/2012	9:00	452	107	225	3,1	11
23/02/2012	22:00	139	90	33	1,7	21	13/03/2012	10:00	457	118	222	4,9	11
23/02/2012	23:00	122	76	30	1,3	24	13/03/2012	11:00	304	101	132	3,3	15

Data	Ora	NO _x	NO ₂	NO	C ₆ H ₆	O ₃	Data	Ora	NO _x	NO ₂	NO	C ₆ H ₆	O ₃
		[µg/m ³]	[µg/m ³]	[µg/m ³]	[µg/m ³]	[µg/m ³]			[µg/m ³]	[µg/m ³]	[µg/m ³]	[µg/m ³]	[µg/m ³]
24/02/2012	0:00	99	68	20	1,4	26	13/03/2012	12:00	228	93	88	3,0	21
24/02/2012	1:00	94	64	20	1,1		13/03/2012	13:00	113	63	33	1,6	38
24/02/2012	2:00					35	13/03/2012	14:00	53	37	10	1,0	66
24/02/2012	3:00	84	52	20	0,8	32	13/03/2012	15:00	51	36	10	1,0	72
24/02/2012	4:00	71	47	16	0,8	36	13/03/2012	16:00	90	54	23	0,9	57
24/02/2012	5:00	79	50	19	0,7	33	13/03/2012	17:00	77	54	15	0,9	55
24/02/2012	6:00	80	53	18	0,7	31	13/03/2012	18:00	87	61	17	1,0	48
24/02/2012	7:00	104	67	25	0,7	23	13/03/2012	19:00	118	79	25	1,2	25
24/02/2012	8:00	140	77	41	0,8	19	13/03/2012	20:00	149	87	41	1,2	19
24/02/2012	9:00	255	104	99	1,5	13	13/03/2012	21:00	179	96	55	1,7	12
24/02/2012	10:00	218	97	79	2,1	19	13/03/2012	22:00	170	87	54	1,8	14
24/02/2012	11:00	275	113	106	2,1	22	13/03/2012	23:00	124	75	32	1,4	13
24/02/2012	12:00	209	102	70		30	14/03/2012	0:00	122	68	35	1,4	15
24/02/2012	13:00	220	107	73		32	14/03/2012	1:00	113	60	35	1,6	
24/02/2012	14:00	204	105	65	3,7	37	14/03/2012	2:00					21
24/02/2012	15:00	231	118	74	2,9	37	14/03/2012	3:00	85	50	23	1,0	21
24/02/2012	16:00	172	102	46	3,7	42	14/03/2012	4:00	79	45	23	0,9	24
24/02/2012	17:00	139	93	30	2,0	45	14/03/2012	5:00	93	50	28	0,9	19
24/02/2012	18:00	186	121	43	2,0	26	14/03/2012	6:00	81	47	22	0,8	22
24/02/2012	19:00	180	119	40	2,7	16	14/03/2012	7:00	107	55	34	0,9	15
24/02/2012	20:00	192	124	45	1,8	13	14/03/2012	8:00	263	80	120	1,0	12
24/02/2012	21:00	227	119	71	2,9	16	14/03/2012	9:00	246	83	107	1,9	15
24/02/2012	22:00	132	82	33	2,7	39	14/03/2012	10:00	209	84	82	2,9	20
24/02/2012	23:00	63	49	9	2,1	57	14/03/2012	11:00	209	89	78	2,3	21
25/02/2012	0:00	111	68	28	1,6	43	14/03/2012	12:00	172	84	57	2,1	30
25/02/2012	1:00	107	72	23	1,8		14/03/2012	13:00	107	66	27	1,2	49
25/02/2012	2:00					37	14/03/2012	14:00	118	72	31	1,6	55
25/02/2012	3:00	103	63	26	1,6	37	14/03/2012	15:00	152	90	41	2,4	51
25/02/2012	4:00	63	46	11	1,3	46	14/03/2012	16:00	130	85	30	1,9	54
25/02/2012	5:00	54	43	7	0,9	46	14/03/2012	17:00	126	87	25	1,7	44
25/02/2012	6:00	69	46	15	0,8	45	14/03/2012	18:00	138	99	26	1,3	32
25/02/2012	7:00	156	82	48	0,8	27	14/03/2012	19:00	128	99	19	1,5	25
25/02/2012	8:00	226	102	81	1,0	17	14/03/2012	20:00	140	101	25	2,6	21
25/02/2012	9:00	237	102	88	1,3	24	14/03/2012	21:00	183	112	46	3,0	12
25/02/2012	10:00	182	87	62	1,9	34	14/03/2012	22:00	122	88	22	2,5	17
25/02/2012	11:00	208	102	70	1,6	26	14/03/2012	23:00	125	87	25	1,5	15
25/02/2012	12:00	215	101	74	2,5	30	15/03/2012	0:00	131	83	32	1,8	16

Data	Ora	NO _x	NO ₂	NO	C ₆ H ₆	O ₃	Data	Ora	NO _x	NO ₂	NO	C ₆ H ₆	O ₃
		[µg/m ³]	[µg/m ³]	[µg/m ³]	[µg/m ³]	[µg/m ³]			[µg/m ³]	[µg/m ³]	[µg/m ³]	[µg/m ³]	[µg/m ³]
25/02/2012	13:00	193	97	63	2,5	35	15/03/2012	1:00	113	72	27	1,4	
25/02/2012	14:00	219	109	72	3,3	33	15/03/2012	2:00					35
25/02/2012	15:00	164	97	44	2,1	39	15/03/2012	3:00	86	55	21	1,0	30
25/02/2012	16:00	120	76	29	1,7	51	15/03/2012	4:00	67	44	15	0,9	41
25/02/2012	17:00	90	57	21	1,5	65	15/03/2012	5:00	89	53	24	0,8	33
25/02/2012	18:00	94	58	24	1,6	57	15/03/2012	6:00	98	56	27	0,9	32
25/02/2012	19:00	93	59	23	1,8	54	15/03/2012	7:00	107	62	30	0,8	33
25/02/2012	20:00	171	90	53	1,8	34	15/03/2012	8:00	236	89	96	1,0	18
25/02/2012	21:00	211	110	65	2,9	21	15/03/2012	9:00	396	117	182	2,5	11
25/02/2012	22:00	153	84	45	2,7	31	15/03/2012	10:00	384	122	172	3,1	12
25/02/2012	23:00	110	67	28	1,8	38	15/03/2012	11:00	353	124	150	3,3	13
26/02/2012	0:00	114	67	31	2,0	34	15/03/2012	12:00	213	102	72	2,2	24
26/02/2012	1:00	101	59	27	1,7		15/03/2012	13:00	144	86	38	1,6	45
26/02/2012	2:00					38	15/03/2012	14:00	118	81	24	1,6	58
26/02/2012	3:00	81	52	19	1,8	32	15/03/2012	15:00	129	91	25	1,9	62
26/02/2012	4:00	77	48	19	1,4	33	15/03/2012	16:00	101	81	13	1,5	73
26/02/2012	5:00	71	45	17	1,4	36	15/03/2012	17:00	117	91	17	1,4	64
26/02/2012	6:00	96	56	26	1,1	26	15/03/2012	18:00	121	93	18	1,4	44
26/02/2012	7:00	150	71	51	1,1	18	15/03/2012	19:00	136	103	22	1,3	32
26/02/2012	8:00	135	66	46	1,3	21	15/03/2012	20:00	150	100	32	1,6	20
26/02/2012	9:00	156	70	56	1,1	18	15/03/2012	21:00	155	102	35	1,5	14
26/02/2012	10:00	153	74	52	1,4	23	15/03/2012	22:00	161	97	41	1,6	13
26/02/2012	11:00	142	72	46	1,7	28	15/03/2012	23:00	164	96	45	2,1	11
26/02/2012	12:00	132	67	43	1,5	35	16/03/2012	0:00	145	89	37	2,0	11
26/02/2012	13:00	110	59	34	1,9	42	16/03/2012	1:00	143	77	43	2,0	
26/02/2012	14:00	72	50	14	1,7	61	16/03/2012	2:00					12
26/02/2012	15:00	55	44	7	1,4	66	16/03/2012	3:00	175	82	61	1,9	10
26/02/2012	16:00	43	37	4	1,4	66	16/03/2012	4:00	199	83	76	2,1	10
26/02/2012	17:00	77	49	18	1,3	54	16/03/2012	5:00	205	78	83	2,0	10
26/02/2012	18:00	99	58	26	1,2	43	16/03/2012	6:00	156	71	56	1,6	12
26/02/2012	19:00	104	72	21	1,3	24	16/03/2012	7:00	151	69	53	1,2	11
26/02/2012	20:00	104	70	22	1,5	20	16/03/2012	8:00	242	87	101	1,4	12
26/02/2012	21:00	147	82	43	1,6	12	16/03/2012	9:00	343	112	151	3,4	13
26/02/2012	22:00	165	84	53	2,2	11	16/03/2012	10:00	355	127	149	5,1	15
26/02/2012	23:00	144	73	47	1,7	15	16/03/2012	11:00	256	111	95	4,4	22
27/02/2012	0:00	112	65	30	1,6	16	16/03/2012	12:00	231	110	79	3,8	29
27/02/2012	1:00	71	41	20	1,1		16/03/2012	13:00	160	98	40	3,1	56

Data	Ora	NO _x	NO ₂	NO	C ₆ H ₆	O ₃	Data	Ora	NO _x	NO ₂	NO	C ₆ H ₆	O ₃
		[µg/m ³]	[µg/m ³]	[µg/m ³]	[µg/m ³]	[µg/m ³]			[µg/m ³]	[µg/m ³]	[µg/m ³]	[µg/m ³]	[µg/m ³]
27/02/2012	2:00					28	16/03/2012	14:00	126	90	23	2,2	60
27/02/2012	3:00	61	36	16	1,0	44	16/03/2012	15:00	108	82	17	1,8	70
27/02/2012	4:00	79	47	21	0,8	29	16/03/2012	16:00	106	84	14	1,6	75
27/02/2012	5:00	98	53	30	0,9	22	16/03/2012	17:00	102	85	11	1,6	73
27/02/2012	6:00	86	46	26	0,9	28	16/03/2012	18:00	119	95	16	1,6	58
27/02/2012	7:00	119	63	36	0,8	19	16/03/2012	19:00	143	110	22	2,1	37
27/02/2012	8:00	202	80	80	1,0	16	16/03/2012	20:00	122	99	15	2,2	34
27/02/2012	9:00	181	79	67	1,4	20	16/03/2012	21:00	166	114	34	2,7	15
27/02/2012	10:00	142	71	47	1,5	29	16/03/2012	22:00	185	111	49	3,3	11
27/02/2012	11:00	199	84	75	1,9	30	16/03/2012	23:00	223	111	73	3,4	11
27/02/2012	12:00	215	97	77	2,5	30	17/03/2012	0:00	326	128	130	4,9	11
27/02/2012	13:00	134	69	43	2,2	44	17/03/2012	1:00	333	126	135	4,7	
27/02/2012	14:00	123	66	37	1,5	41	17/03/2012	2:00					11
27/02/2012	15:00	94	56	25	1,4	52	17/03/2012	3:00	238	102	89	3,1	11
27/02/2012	16:00	92	58	22	0,9	50	17/03/2012	4:00	244	96	97	2,9	10
27/02/2012	17:00	90	60	19	1,3	50	17/03/2012	5:00	190	83	70	2,2	11
27/02/2012	18:00	76	60	10	1,2	48	17/03/2012	6:00	136	73	41	1,5	16
27/02/2012	19:00	127	85	27	1,3	22	17/03/2012	7:00	192	81	72	1,2	13
27/02/2012	20:00	152	92	39	1,1	13	17/03/2012	8:00	316	94	145	2,1	11
27/02/2012	21:00	163	91	47	1,4	11	17/03/2012	9:00	359	107	165	2,4	11
27/02/2012	22:00	185	89	63	1,7	10	17/03/2012	10:00	262	89	113	2,3	14
27/02/2012	23:00	144	80	42	1,7	11	17/03/2012	11:00	230	93	90	2,6	20
28/02/2012	0:00	157	74	55	1,5	19	17/03/2012	12:00	183	88	62	2,3	29
28/02/2012	1:00	195	81	74	2,0		17/03/2012	13:00	141	82	39	2,0	39
28/02/2012	2:00					12	17/03/2012	14:00	122	81	27	1,9	50
28/02/2012	3:00	151	71	52	1,4	12	17/03/2012	15:00	109	79	20	1,7	52
28/02/2012	4:00	189	70	78	1,6	12	17/03/2012	16:00	125	85	26	1,7	51
28/02/2012	5:00	183	67	76	1,5	11	17/03/2012	17:00	112	79	22	1,8	56
28/02/2012	6:00	147	62	56	1,4	12	17/03/2012	18:00	103	77	17	2,2	53
28/02/2012	7:00	150	66	55	1,1	11	17/03/2012	19:00	94	75	13	1,8	49
28/02/2012	8:00	180	70	72	1,1	12	17/03/2012	20:00	182	108	48	2,4	24
28/02/2012	9:00	387	102	186	1,8	12	17/03/2012	21:00	153	101	34	2,9	20
28/02/2012	10:00	391	108	185	4,1	13	17/03/2012	22:00	181	107	48	3,2	15
28/02/2012	11:00	318	104	140	3,9	15	17/03/2012	23:00	161	93	44	2,6	27
28/02/2012	12:00	255	98	103	2,7	19	18/03/2012	0:00	203	111	60	3,6	11
28/02/2012	13:00	191	84	70	2,7	28	18/03/2012	1:00	170	101	45	3,3	
28/02/2012	14:00	201	89	73	2,2	29	18/03/2012	2:00					23

Data	Ora	NO _x	NO ₂	NO	C ₆ H ₆	O ₃	Data	Ora	NO _x	NO ₂	NO	C ₆ H ₆	O ₃
		[µg/m ³]	[µg/m ³]	[µg/m ³]	[µg/m ³]	[µg/m ³]			[µg/m ³]	[µg/m ³]	[µg/m ³]	[µg/m ³]	[µg/m ³]
28/02/2012	15:00	197	94	68	3,4	30	18/03/2012	3:00	146	85	40	3,1	13
28/02/2012	16:00	207	99	70	2,8	27	18/03/2012	4:00	107	61	30	2,5	18
28/02/2012	17:00	254	118	89	3,1	23	18/03/2012	5:00	105	57	31	1,9	13
28/02/2012	18:00	330	134	128	5,3	14	18/03/2012	6:00	120	61	39	1,8	13
28/02/2012	19:00	192	108	55	3,6	12	18/03/2012	7:00	138	65	47	1,6	14
28/02/2012	20:00	247	115	87	2,3	10	18/03/2012	8:00	143	70	48	1,6	14
28/02/2012	21:00	272	116	102	4,0	11	18/03/2012	9:00	127	66	40	1,6	20
28/02/2012	22:00	154	88	43	2,6	17	18/03/2012	10:00	101	56	29	1,4	27
28/02/2012	23:00	149	90	39	1,8	11	18/03/2012	11:00	80	50	20	1,3	34
29/02/2012	0:00	150	83	44	1,9	18	18/03/2012	12:00	52	35	12	1,0	69
29/02/2012	1:00	117	68	32	1,6		18/03/2012	13:00	39	26	8	0,7	85
29/02/2012	2:00					28	18/03/2012	14:00	33	24	6	0,7	92
29/02/2012	3:00	81	54	17	1,1	34	18/03/2012	15:00	46	32	10	0,6	85
29/02/2012	4:00	51	42	6	1,0	41	18/03/2012	16:00	42	29	9	0,6	85
29/02/2012	5:00	65	45	13	0,9	38	18/03/2012	17:00	36	26	7	0,7	85
29/02/2012	6:00	129	74	36	0,9	21	18/03/2012	18:00	57	39	12	1,1	73
29/02/2012	7:00	270	103	109	1,2	11	18/03/2012	19:00	65	46	13	1,3	63
29/02/2012	8:00	401	128	178	1,7	11	18/03/2012	20:00	55	39	10	1,1	70
29/02/2012	9:00	441	133	201	4,2	12	18/03/2012	21:00	68	48	13	1,3	61
29/02/2012	10:00	447	138	202	5,9	13	18/03/2012	22:00	54	38	11	1,1	69
29/02/2012	11:00	329	119	137	4,6	16	18/03/2012	23:00	70	46	16	0,9	64
29/02/2012	12:00	252	107	95	4,0	23	19/03/2012	0:00	37	27	7	0,7	80
29/02/2012	13:00	178	90	57	2,7	33	19/03/2012	1:00	57	40	11	0,8	
29/02/2012	14:00	318	130	123	3,9	20	19/03/2012	2:00					66
29/02/2012	15:00	298	135	106	5,7	25	19/03/2012	3:00	62	43	13	0,7	47
29/02/2012	16:00	319	145	114	4,5	23	19/03/2012	4:00	49	37	8	0,6	51
29/02/2012	17:00	250	124	83	4,2	24	19/03/2012	5:00	60	42	12	0,6	40
29/02/2012	18:00	164	102	40	2,5	22	19/03/2012	6:00	84	50	23	0,6	42
29/02/2012	19:00	179	108	46	2,2	11	19/03/2012	7:00	87	56	20	0,6	42
29/02/2012	20:00	227	108	78	2,4	10	19/03/2012	8:00	89	53	23	0,6	55
29/02/2012	21:00	219	101	77	2,9	10	19/03/2012	9:00	75	47	18	0,7	64
29/02/2012	22:00	248	98	98	3,3	11	19/03/2012	10:00	87	50	24	1,0	63
29/02/2012	23:00	143	76	44	3,1	10	19/03/2012	11:00	65	38	18	1,1	75
01/03/2012	0:00	107	72	23	2,6	10	19/03/2012	12:00					
01/03/2012	1:00	137	75	40	2,4		19/03/2012	13:00	66	43	15		
01/03/2012	2:00					14	19/03/2012	14:00	77	51	18		74
01/03/2012	3:00	103	59	29	1,5	16	19/03/2012	15:00	116	67	32	1,6	63

Data	Ora	NO _x	NO ₂	NO	C ₆ H ₆	O ₃	Data	Ora	NO _x	NO ₂	NO	C ₆ H ₆	O ₃
		[µg/m ³]	[µg/m ³]	[µg/m ³]	[µg/m ³]	[µg/m ³]			[µg/m ³]	[µg/m ³]	[µg/m ³]	[µg/m ³]	[µg/m ³]
01/03/2012	4:00	110	56	35	1,4	17	19/03/2012	16:00	124	68	37	2,2	66
01/03/2012	5:00	181	70	72	1,7	11	19/03/2012	17:00	119	68	33	1,7	63
01/03/2012	6:00	124	63	40	2,0	11	19/03/2012	18:00	118	74	29	2,2	57
01/03/2012	7:00	241	76	108	1,6	11	19/03/2012	19:00	151	85	43	2,5	49
01/03/2012	8:00						19/03/2012	20:00	203	112	60	4,2	29
01/03/2012	9:00	333	98	154	2,4	11	19/03/2012	21:00	147	87	39	3,0	40
01/03/2012	10:00	363	106	168	5,0	12	19/03/2012	22:00	94	58	24	1,9	50
01/03/2012	11:00	326	108	142	4,5	14	19/03/2012	23:00	115	73	27	1,6	32
01/03/2012	12:00	285	107	117	4,5	15	20/03/2012	0:00	65	45	13	1,0	47
01/03/2012	13:00	241	108	87	4,9	20	20/03/2012	1:00	105	62	28	0,9	
01/03/2012	14:00	164	88	50	4,6	31	20/03/2012	2:00					19
01/03/2012	15:00	179	95	55	3,2	31	20/03/2012	3:00	99	57	27	0,8	27
01/03/2012	16:00	154	95	39	2,5	30	20/03/2012	4:00	91	50	26	0,8	33
01/03/2012	17:00	143	88	36	2,4	25	20/03/2012	5:00	88	52	24	0,7	28
01/03/2012	18:00	314	129	121	3,2	15	20/03/2012	6:00	99	55	29	0,7	24
01/03/2012	19:00	317	138	117	6,7	11	20/03/2012	7:00	189	82	70	0,7	16
01/03/2012	20:00	307	131	115	5,6	10	20/03/2012	8:00	302	109	126	1,1	13
01/03/2012	21:00	301	125	115	5,1	11	20/03/2012	9:00	305	111	127	2,6	13
01/03/2012	22:00	205	102	67	4,1	11	20/03/2012	10:00	375	128	161	3,9	13
01/03/2012	23:00	213	95	77	2,4	10	20/03/2012	11:00	321	121	131	3,8	15
02/03/2012	0:00	161	80	53	2,1	11	20/03/2012	12:00	254	102	99	3,2	19
02/03/2012	1:00	138	74	42	2,1		20/03/2012	13:00	198	94	68	2,8	31
02/03/2012	2:00					11	20/03/2012	14:00	150	80	46	2,4	37
02/03/2012	3:00	139	67	47	1,5	11	20/03/2012	15:00	169	88	53	2,3	36
02/03/2012	4:00	121	62	38	1,5	12	20/03/2012	16:00	150	84	43	2,6	42
02/03/2012	5:00	141	63	51	1,2	13	20/03/2012	17:00	144	85	39	1,5	39
02/03/2012	6:00	177	72	68	1,1	11	20/03/2012	18:00	164	89	49	3,0	35
02/03/2012	7:00	185	77	70	1,3	11	20/03/2012	19:00	189	102	57	2,8	30
02/03/2012	8:00	201	79	80	1,1	12	20/03/2012	20:00	121	87	22	2,3	24
02/03/2012	9:00	308	103	134	2,0	12	20/03/2012	21:00	137	99	25	1,9	13
02/03/2012	10:00	347	116	151	5,2	14	20/03/2012	22:00	145	94	34	1,9	13
02/03/2012	11:00	276	106	111	3,6	17	20/03/2012	23:00	114	79	23	1,9	19
02/03/2012	12:00	277	114	106	4,0	22	21/03/2012	0:00	87	61	17	1,3	27
02/03/2012	13:00	182	91	60	3,4	35	21/03/2012	1:00	88	63	16	1,1	
02/03/2012	14:00	207	105	67	3,7	33	21/03/2012	2:00					27
02/03/2012	15:00	176	93	55	3,1	41	21/03/2012	3:00	86	51	22	0,9	29
02/03/2012	16:00	184	103	53	3,2	35	21/03/2012	4:00	72	46	17	0,9	31

Data	Ora	NO _x	NO ₂	NO	C ₆ H ₆	O ₃	Data	Ora	NO _x	NO ₂	NO	C ₆ H ₆	O ₃
		[µg/m ³]	[µg/m ³]	[µg/m ³]	[µg/m ³]	[µg/m ³]			[µg/m ³]	[µg/m ³]	[µg/m ³]	[µg/m ³]	[µg/m ³]
02/03/2012	17:00	163	104	38	2,4	33	21/03/2012	5:00	111	57	35	0,9	25
02/03/2012	18:00	151	110	27	2,9	25	21/03/2012	6:00	103	59	29	0,9	33
02/03/2012	19:00	161	116	30	2,6	14	21/03/2012	7:00	178	86	60	1,0	21
02/03/2012	20:00	163	109	36	3,0	12	21/03/2012	8:00	283	115	110	1,2	15
02/03/2012	21:00	196	113	55	3,7	19	21/03/2012	9:00	365	132	152	3,8	14
02/03/2012	22:00	167	95	47	3,0	29	21/03/2012	10:00	304	120	120	4,4	18
02/03/2012	23:00	99	60	25	2,7	51	21/03/2012	11:00	276	114	106	3,7	21
03/03/2012	0:00	227	104	80	2,8	12	21/03/2012	12:00	245	106	91	3,8	28
03/03/2012	1:00	226	104	80	4,2		21/03/2012	13:00	201	100	66	3,2	37
03/03/2012	2:00					35	21/03/2012	14:00	154	86	45	3,0	48
03/03/2012	3:00	70	44	17	1,5	47	21/03/2012	15:00	115	71	29	1,9	62
03/03/2012	4:00	63	41	14	1,2	48	21/03/2012	16:00	123	80	28	1,6	59
03/03/2012	5:00	61	39	14	1,1	50	21/03/2012	17:00	110	75	23	1,7	58
03/03/2012	6:00	70	46	16	1,0	45	21/03/2012	18:00	132	92	26	1,6	47
03/03/2012	7:00	182	91	60	1,0	23	21/03/2012	19:00	85	62	15	1,9	21
03/03/2012	8:00	152	77	49	1,1	35	21/03/2012	20:00					3
03/03/2012	9:00	172	88	55	1,1	33	21/03/2012	21:00					
03/03/2012	10:00	213	99	75	2,1	24	21/03/2012	22:00					
03/03/2012	11:00	221	102	78	3,4	25	21/03/2012	23:00					
03/03/2012	12:00	216	109	70	3,7	32	22/03/2012	0:00					
03/03/2012	13:00	216	111	69	4,4	38	22/03/2012	1:00					
03/03/2012	14:00	177	100	51	3,3	50	22/03/2012	2:00					
03/03/2012	15:00	134	84	33	1,9	62	22/03/2012	3:00					
03/03/2012	16:00	142	91	33	2,0	55	22/03/2012	4:00					
03/03/2012	17:00	136	91	30	2,1	51	22/03/2012	5:00					
03/03/2012	18:00	149	88	40	2,0	52	22/03/2012	6:00					
03/03/2012	19:00	185	99	56	3,5	41	22/03/2012	7:00					
03/03/2012	20:00	97	60	24	2,1	60	22/03/2012	8:00					
03/03/2012	21:00	79	51	18	1,6	63	22/03/2012	9:00					
03/03/2012	22:00	68	44	16	1,3	65	22/03/2012	10:00	184	78	70		24
03/03/2012	23:00	83	53	20	1,4	55	22/03/2012	11:00	223	113	72		29
04/03/2012	0:00	114	70	29	1,9	43	22/03/2012	12:00	143	87	36		44
04/03/2012	1:00	105	66	25	2,4		22/03/2012	13:00	118	77	27	1,5	60
04/03/2012	2:00					48	22/03/2012	14:00	95	64	20	1,2	66
04/03/2012	3:00	57	42	10	2,0	48	22/03/2012	15:00	95	65	19	1,1	68
04/03/2012	4:00	49	37	8	1,4	46	22/03/2012	16:00	99	71	18	1,1	66
04/03/2012	5:00	44	34	7	1,0	50	22/03/2012	17:00	110	79	20	1,2	63

Data	Ora	NO _x	NO ₂	NO	C ₆ H ₆	O ₃	Data	Ora	NO _x	NO ₂	NO	C ₆ H ₆	O ₃
		[µg/m ³]	[µg/m ³]	[µg/m ³]	[µg/m ³]	[µg/m ³]			[µg/m ³]	[µg/m ³]	[µg/m ³]	[µg/m ³]	[µg/m ³]
04/03/2012	6:00	73	47	17	0,8	41	22/03/2012	18:00	125	87	25	1,4	51
04/03/2012	7:00	132	70	40	0,8	28	22/03/2012	19:00	68	48	14		23
04/03/2012	8:00	121	66	36	0,8	34	22/03/2012	20:00	178	107	47		16
04/03/2012	9:00	113	60	35	0,9	35	22/03/2012	21:00	144	100	29		23
04/03/2012	10:00	127	67	39	1,2	36	22/03/2012	22:00	117	73	29		36
04/03/2012	11:00	134	70	42	1,5	37	22/03/2012	23:00	77	54	15		45
04/03/2012	12:00	133	74	39	2,5	42	23/03/2012	0:00	116	79	24		23
04/03/2012	13:00	92	57	23	2,0	55	23/03/2012	1:00	128	84	28		
04/03/2012	14:00	58	39	13	1,5	68	23/03/2012	2:00					30
04/03/2012	15:00	36	28	5	1,0	75	23/03/2012	3:00	88	55	22	1,0	33
04/03/2012	16:00	32	25	4	0,9	77	23/03/2012	4:00	75	48	18	0,9	34
04/03/2012	17:00	40	32	5	1,0	66	23/03/2012	5:00	87	51	23	0,8	29
04/03/2012	18:00	91	62	19	1,6	46	23/03/2012	6:00	116	61	36	0,8	22
04/03/2012	19:00	75	59	11	1,4	43	23/03/2012	7:00	113	65	31	0,9	18
04/03/2012	20:00	92	65	17	1,3	35	23/03/2012	8:00	142	77	43	0,8	16
04/03/2012	21:00	81	62	12	1,8	33	23/03/2012	9:00	269	113	102	1,6	16
04/03/2012	22:00	73	58	10	1,5	29	23/03/2012	10:00	294	127	109	3,4	19
04/03/2012	23:00	100	76	16	1,7	14	23/03/2012	11:00	251	120	86	3,8	25
05/03/2012	0:00	103	64	25	1,9	22	23/03/2012	12:00	218	109	71	2,7	30
05/03/2012	1:00	67	47	13	1,2		23/03/2012	13:00	208	107	66	2,9	33
05/03/2012	2:00					31	23/03/2012	14:00	213	112	66	2,9	37
05/03/2012	3:00	79	46	22	1,0	30	23/03/2012	15:00	197	113	55	3,8	36
05/03/2012	4:00	70	41	19	1,1	34	23/03/2012	16:00	243	131	73	3,2	27
05/03/2012	5:00	129	62	44	1,2	13	23/03/2012	17:00	231	128	67	4,1	30
05/03/2012	6:00	118	61	37	1,3	11	23/03/2012	18:00	177	109	44	3,1	30
05/03/2012	7:00	149	66	54	1,2	13	23/03/2012	19:00	150	102	31	2,1	32
05/03/2012	8:00	183	73	72	1,3	11	23/03/2012	20:00	122	98	15	2,8	24
05/03/2012	9:00	177	77	66	1,5	19	23/03/2012	21:00	145	99	30	2,5	27
05/03/2012	10:00	340	103	154	2,4	13	23/03/2012	22:00	92	68	16	2,5	38
05/03/2012	11:00	209	82	83	2,1	18	23/03/2012	23:00	151	95	37	2,0	18
05/03/2012	12:00	137	71	44	1,7	32	24/03/2012	0:00	103	71	21	2,0	26
05/03/2012	13:00	98	60	25	1,6	47	24/03/2012	1:00	107	68	26	1,9	
05/03/2012	14:00	69	49	13	1,5	54	24/03/2012	2:00					36
05/03/2012	15:00	87	62	16	1,3	46	24/03/2012	3:00	83	53	19	1,1	37
05/03/2012	16:00	87	62	17	1,3	47	24/03/2012	4:00	90	51	25	1,2	39
05/03/2012	17:00	82	61	13	1,2	43	24/03/2012	5:00	124	72	34	1,1	18
05/03/2012	18:00	83	66	12	1,2	44	24/03/2012	6:00	157	82	49	1,4	10

Data	Ora	NO _x	NO ₂	NO	C ₆ H ₆	O ₃	Data	Ora	NO _x	NO ₂	NO	C ₆ H ₆	O ₃
		[µg/m ³]	[µg/m ³]	[µg/m ³]	[µg/m ³]	[µg/m ³]			[µg/m ³]	[µg/m ³]	[µg/m ³]	[µg/m ³]	[µg/m ³]
05/03/2012	19:00	88	69	13	1,2	40	24/03/2012	7:00	141	76	43	1,1	11
05/03/2012	20:00	82	63	13	1,3	47	24/03/2012	8:00	206	89	77	1,2	13
05/03/2012	21:00	74	59	10	1,3	51	24/03/2012	9:00	144	72	47	1,0	30
05/03/2012	22:00	66	54	8	0,9	57	24/03/2012	10:00	206	100	69	1,6	27
05/03/2012	23:00	66	51	10	1,0	50	24/03/2012	11:00	212	104	71	2,0	32
06/03/2012	0:00	58	49	6	1,0	43	24/03/2012	12:00	186	96	59	2,7	39
06/03/2012	1:00	67	54	9	1,1		24/03/2012	13:00	164	97	44	4,0	51
06/03/2012	2:00					54	24/03/2012	14:00	137	90	30	2,5	69
06/03/2012	3:00	59	37	15	1,1	57	24/03/2012	15:00	148	93	36	1,9	72
06/03/2012	4:00	53	37	11	1,1	52	24/03/2012	16:00	145	92	34	2,0	74
06/03/2012	5:00	45	35	6	1,1	51	24/03/2012	17:00	120	88	21	2,4	77
06/03/2012	6:00	50	41	6	1,0	49	24/03/2012	18:00	149	105	29	2,4	55
06/03/2012	7:00	74	57	11	1,1	39	24/03/2012	19:00	126	93	21	1,9	50
06/03/2012	8:00	128	77	33	1,1	35	24/03/2012	20:00	140	107	22	2,5	24
06/03/2012	9:00	159	88	46	1,7	25	24/03/2012	21:00	113	86	17	2,3	34
06/03/2012	10:00	122	81	27	1,4	34	24/03/2012	22:00	109	81	18	2,0	35
06/03/2012	11:00	104	71	22	1,3	42	24/03/2012	23:00	81	62	13	1,7	42
06/03/2012	12:00	109	67	27	1,4	49	25/03/2012	0:00	58	44	9	1,2	54
06/03/2012	13:00	90	54	23	1,4	58	25/03/2012	1:00	58	43	10	1,0	
06/03/2012	14:00	72	46	17	1,5	61	25/03/2012	2:00					52
06/03/2012	15:00	81	56	17	1,2	51	25/03/2012	3:00	62	44	12	1,0	48
06/03/2012	16:00	91	56	23	1,2	53	25/03/2012	4:00	49	35	9	1,0	54
06/03/2012	17:00	88	56	21	1,4	52	25/03/2012	5:00	81	50	20	0,8	46
06/03/2012	18:00	103	66	24	1,2	42	25/03/2012	6:00	80	50	20	0,9	45
06/03/2012	19:00	142	91	34	1,9	27	25/03/2012	7:00	110	67	28	0,7	32
06/03/2012	20:00	162	89	47	1,5	24	25/03/2012	8:00	167	86	53	0,9	25
06/03/2012	21:00	281	117	107	3,4	12	25/03/2012	9:00	138	77	40	1,1	38
06/03/2012	22:00	240	101	91	3,4	12	25/03/2012	10:00	150	84	43	1,4	34
06/03/2012	23:00	193	87	70	3,0	12	25/03/2012	11:00	132	77	36	1,6	40
07/03/2012	0:00	177	83	62	2,9	12	25/03/2012	12:00	148	84	42	1,9	37
07/03/2012	1:00	160	78	54	2,3		25/03/2012	13:00	117	73	29	1,7	55
07/03/2012	2:00					22	25/03/2012	14:00	80	56	16	1,2	78
07/03/2012	3:00	106	60	30	1,6	21	25/03/2012	15:00	91	64	18	0,9	78
07/03/2012	4:00	103	63	27	1,4	19	25/03/2012	16:00	78	57	14	0,9	82
07/03/2012	5:00	75	50	16	1,7	30	25/03/2012	17:00	69	53	10	0,9	85
07/03/2012	6:00	99	60	25	1,2	20	25/03/2012	18:00	106	80	17	1,4	65
07/03/2012	7:00	192	81	72	1,4	12	25/03/2012	19:00	92	73	12	1,3	57

Data	Ora	NO _x	NO ₂	NO	C ₆ H ₆	O ₃	Data	Ora	NO _x	NO ₂	NO	C ₆ H ₆	O ₃
		[µg/m ³]	[µg/m ³]	[µg/m ³]	[µg/m ³]	[µg/m ³]			[µg/m ³]	[µg/m ³]	[µg/m ³]	[µg/m ³]	[µg/m ³]
07/03/2012	8:00	346	108	156	2,0	12	25/03/2012	20:00	103	91	8	1,9	29
07/03/2012	9:00	370	114	167	3,7	13	25/03/2012	21:00	122	93	19	1,8	29
07/03/2012	10:00	364	112	165	5,8	15	25/03/2012	22:00	133	96	24	2,3	24
07/03/2012	11:00	290	97	126	4,0	18	25/03/2012	23:00	96	73	15	1,7	35
07/03/2012	12:00	256	96	105	3,6	23	26/03/2012	0:00	124	80	29	1,7	39
07/03/2012	13:00	204	86	77	3,5	32	26/03/2012	1:00	85	58	18	1,3	
07/03/2012	14:00	114	64	33	2,9	52	26/03/2012	2:00					47
07/03/2012	15:00	174	93	53	2,4	42	26/03/2012	3:00	51	38	8	0,8	61
07/03/2012	16:00	139	82	37	2,4	51	26/03/2012	4:00	57	41	10	0,7	60
07/03/2012	17:00	165	95	46	2,2	48	26/03/2012	5:00	97	63	22	0,6	47
07/03/2012	18:00	107	77	20	2,2	52	26/03/2012	6:00	182	97	55	0,8	25
07/03/2012	19:00	116	92	15	2,4	27	26/03/2012	7:00	233	117	76	1,1	16
07/03/2012	20:00	98	76	14	1,9	38	26/03/2012	8:00	264	121	94	1,4	16
07/03/2012	21:00	82	63	12	1,5	48	26/03/2012	9:00	306	131	114	4,2	18
07/03/2012	22:00	91	59	21	1,7	44	26/03/2012	10:00	282	126	102	4,2	23
07/03/2012	23:00	122	70	34	2,0	32	26/03/2012	11:00	252	118	88	3,8	29
08/03/2012	0:00	142	80	41	2,3	22	26/03/2012	12:00	211	112	65	3,5	40
08/03/2012	1:00	108	65	29	1,9		26/03/2012	13:00	164	91	48	3,1	56
08/03/2012	2:00					29	26/03/2012	14:00	198	106	60	2,1	51
08/03/2012	3:00	97	59	25	1,2	24	26/03/2012	15:00	122	82	26	2,1	66
08/03/2012	4:00	97	62	23	1,3	24	26/03/2012	16:00	101	69	21	1,6	70
08/03/2012	5:00	105	59	30	1,2	21	26/03/2012	17:00	120	83	24	1,5	65
08/03/2012	6:00	93	59	22	1,2	22	26/03/2012	18:00	99	75	16	1,3	67
08/03/2012	7:00	161	74	57	1,1	13	26/03/2012	19:00	116	90	17	1,6	53
08/03/2012	8:00	351	107	159	1,7	11	26/03/2012	20:00	98	76	14	1,7	52
08/03/2012	9:00	421	121	196	2,7	12	26/03/2012	21:00	109	77	21	2,1	50
08/03/2012	10:00	399	126	179	4,1	14	26/03/2012	22:00	64	48	11	1,8	65
08/03/2012	11:00	218	103	75	2,9	22	26/03/2012	23:00	66	47	13	1,1	63
08/03/2012	12:00	190	101	58	2,4	31	27/03/2012	0:00	46	34	8	1,1	68
08/03/2012	13:00	162	91	47	2,1	45	27/03/2012	1:00	63	41	15	0,8	
08/03/2012	14:00	92	61	20	2,0	68	27/03/2012	2:00					54
08/03/2012	15:00	110	74	24	1,5	62	27/03/2012	3:00	50	33	11	0,7	64
08/03/2012	16:00	131	84	31	2,1	58	27/03/2012	4:00	76	45	20	0,4	51
08/03/2012	17:00	90	67	15	1,7	66	27/03/2012	5:00	70	43	18	0,5	48
08/03/2012	18:00	137	95	27	1,5	45	27/03/2012	6:00	194	90	68	0,7	10
08/03/2012	19:00	139	100	25	2,0	35	27/03/2012	7:00	148	80	44	0,9	22
08/03/2012	20:00	151	110	27	1,9	23	27/03/2012	8:00	230	103	83	1,2	14

Data	Ora	NO _x	NO ₂	NO	C ₆ H ₆	O ₃	Data	Ora	NO _x	NO ₂	NO	C ₆ H ₆	O ₃
		[µg/m ³]	[µg/m ³]	[µg/m ³]	[µg/m ³]	[µg/m ³]			[µg/m ³]	[µg/m ³]	[µg/m ³]	[µg/m ³]	[µg/m ³]
08/03/2012	21:00	148	108	26	1,9	19	27/03/2012	9:00	404	136	176	2,5	12
08/03/2012	22:00	98	76	14	1,8	41	27/03/2012	10:00	171	85	56	2,5	39
08/03/2012	23:00	90	67	15	1,3	46	27/03/2012	11:00	109	63	30	1,6	54
09/03/2012	0:00	77	61	11	1,2	48	27/03/2012	12:00	98	61	24	1,2	60
09/03/2012	1:00	107	78	19	1,4		27/03/2012	13:00	88	58	20	1,2	63
09/03/2012	2:00					29	27/03/2012	14:00	96	64	21	1,2	67
09/03/2012	3:00	124	77	31	1,6	24	27/03/2012	15:00	100	68	21	1,3	68
09/03/2012	4:00	113	71	27	1,3	26	27/03/2012	16:00	118	76	28	1,3	61
09/03/2012	5:00	123	75	32	1,4	21	27/03/2012	17:00	81	59	15	1,1	76
09/03/2012	6:00	137	79	38	1,4	16	27/03/2012	18:00	96	69	18	1,1	68
09/03/2012	7:00	220	96	82	1,5	11	27/03/2012	19:00	132	88	28	1,4	48
09/03/2012	8:00	309	110	130	1,9	12	27/03/2012	20:00	117	96	14	1,6	27
09/03/2012	9:00	418	131	188	4,1	12	27/03/2012	21:00	82	67	10	1,7	42
09/03/2012	10:00	367	121	160	5,4	14	27/03/2012	22:00	48	40	5	1,0	64
09/03/2012	11:00	170	85	56	3,1	35	27/03/2012	23:00	42	35	5	0,7	67
09/03/2012	12:00	90	54	24	1,7	56	28/03/2012	0:00	44	35	6	0,7	66
09/03/2012	13:00	75	47	18	1,4	59	28/03/2012	1:00	51	38	9	0,6	
09/03/2012	14:00	67	47	13	1,3	66	28/03/2012	2:00					56
09/03/2012	15:00	58	42	11	1,0	71	28/03/2012	3:00	39	35	3	0,6	63
09/03/2012	16:00	53	41	8	1,0	75	28/03/2012	4:00	43	36	5	0,5	63
09/03/2012	17:00	67	47	13	0,9	72	28/03/2012	5:00	59	42	11	0,4	62
09/03/2012	18:00	73	54	13	1,0	64	28/03/2012	6:00	77	51	17	0,4	53
09/03/2012	19:00	91	66	17	1,1	46	28/03/2012	7:00	126	75	33	0,5	37
09/03/2012	20:00	117	79	25	1,8	31	28/03/2012	8:00	318	125	126	0,7	20
09/03/2012	21:00	81	61	13	1,3	42	28/03/2012	9:00	299	128	112	1,9	20
09/03/2012	22:00	86	59	18	1,2	37	28/03/2012	10:00	213	107	69		27
09/03/2012	23:00	113	73	26	1,6	28	28/03/2012	11:00	254	135	78		35
10/03/2012	0:00	74	50	15	1,1	44	28/03/2012	12:00	177	102	49		55
10/03/2012	1:00	62	44	12	1,1		28/03/2012	13:00	150	94	36		61
10/03/2012	2:00					31	28/03/2012	14:00	105	68	25		81
10/03/2012	3:00	85	55	19	1,3	33	28/03/2012	15:00	136	87	32		71
10/03/2012	4:00	99	62	25	1,0	21	28/03/2012	16:00	162	101	40		65
10/03/2012	5:00	124	65	39	1,4	14	28/03/2012	17:00	160	100	39		64
10/03/2012	6:00	122	63	39	1,1	20	28/03/2012	18:00	159	107	34		59
10/03/2012	7:00	149	73	49	1,0	14	28/03/2012	19:00	93	82	7		60
10/03/2012	8:00	238	88	98	1,3	13	28/03/2012	20:00	71	60	7		65
10/03/2012	9:00	274	96	117	1,7	15	28/03/2012	21:00	41	37	3		79

Data	Ora	NO _x	NO ₂	NO	C ₆ H ₆	O ₃	Data	Ora	NO _x	NO ₂	NO	C ₆ H ₆	O ₃
		[µg/m ³]	[µg/m ³]	[µg/m ³]	[µg/m ³]	[µg/m ³]			[µg/m ³]	[µg/m ³]	[µg/m ³]	[µg/m ³]	[µg/m ³]
10/03/2012	10:00	263	98	108	2,4	18	28/03/2012	22:00	66	48	12		70
10/03/2012	11:00	220	89	86	2,2	24	28/03/2012	23:00	71	51	13		64
10/03/2012	12:00	161	69	60	1,9	35	29/03/2012	0:00	83	56	18		55

Le caselle vuote si riferiscono a dati non presenti o invalidati.

Tabella A.1.2 – Riepilogo dei dati giornalieri degli inquinanti rilevati dagli analizzatori a bordo del Laboratorio Mobile posto in via Rizzoli

Data	NO ₂	NO ₂	O ₃	O ₃	C ₆ H ₆	PM ₁₀	PM _{2,5}	PM _{2,5} C	C.E.	C.E.	C.O.	C.O.	CE/CO
	Med. D.	Max. D.	Max. D.	M.M. 8h	Med. D.	Conc.	Conc.	Conc.	Conc.	Conc. %	Conc.	Conc. %	
	[µg/m ³]	[µg/m ³]	[µg/m ³]	[µg/m ³]	[µg/m ³]	[µg/m ³]	[µg/m ³]	[µg/m ³]	[µg/m ³]				
21/02/2012			29	23		33	26	30	2,37	7,9%	8,64	28,7%	3,64
22/02/2012	96	122	22	17		72	40	44	3,09	7,0%	8,09	18,3%	2,62
23/02/2012	101	136	31	23	2,2	77	30	36	2,58	7,2%	7,64	21,4%	2,96
24/02/2012	88	124	57	34	1,9	73	22	26	2,52	9,7%	9,48	36,4%	3,76
25/02/2012	79	110	65	46	1,8	80	26	32	2,24	6,9%	9,16	28,3%	4,09
26/02/2012	62	84	66	49	1,5	55	36	35	2,03	5,7%	7,39	21,0%	3,65
27/02/2012	69	97	52	43	1,3	50	18	20	1,44	7,1%	6,08	30,1%	4,22
28/02/2012	92	134	30	23	2,5	85	32	24	3,26	13,4%	9,07	37,2%	2,78
29/02/2012	100	145	41	27	2,9	113	41	37	3,72	9,9%	11,78	31,5%	3,17
01/03/2012	95	138	31	23	3,4	120	62	68	4,65	6,8%	15,47	22,6%	3,33
02/03/2012	93	116	51	30	2,7	101	44	49	3,35	6,9%	11,16	22,9%	3,33
03/03/2012	77	111	65	56	2,1	89	40	39	2,62	6,6%	9,81	24,9%	3,74
04/03/2012	55	76	77	59	1,4	68	34	25	1,70	6,8%	9,01	35,8%	5,29
05/03/2012	62	103	57	47	1,3	57	33	28	1,65	5,9%	9,00	32,0%	5,45
06/03/2012	67	117	61	52	1,6	40	21	25	2,05	8,1%	7,23	28,7%	3,52
07/03/2012	81	114	52	45	2,4	83	34	39	2,66	6,9%	8,72	22,6%	3,27
08/03/2012	84	126	68	51	1,9	65	33	35	2,53	7,3%	8,76	25,1%	3,46
09/03/2012	71	131	75	64	1,7	67	31	24	2,18	9,1%	8,57	35,8%	3,93
10/03/2012	76	116	58	47	1,6	46	18	17	1,99	11,8%	7,44	44,3%	3,74
11/03/2012	72	95	67	54	1,5	52	21	18	1,40	7,8%	7,34	40,6%	5,23
12/03/2012	88	140	38	40	2,1	59	28	18	2,56	14,5%	8,61	48,8%	3,36
13/03/2012	73	118	72	48	1,7	51	21	13	2,83	21,8%	9,33	71,7%	3,29
14/03/2012	78	112	55	43	1,7	48	23	13	2,72	20,2%	8,29	61,7%	3,05
15/03/2012	87	124	73	50	1,6	65	34	31	3,01	9,8%	9,75	31,8%	3,24
16/03/2012	96	128	75	58	2,6	94	50	46	3,71	8,1%	12,49	27,3%	3,37
17/03/2012	92	126	56	47	2,4	80	45	43	3,82	8,8%	12,36	28,6%	3,24
18/03/2012	49	101	92	80	1,4	50	31	26	1,65	6,4%	8,63	33,7%	5,25
19/03/2012	59	112	75	69	1,5	34	11	15	1,62	10,7%	5,31	35,1%	3,28
20/03/2012	86	128	42	43	2	55	22	31	3,29	10,6%	6,68	21,5%	2,03
21/03/2012	84	132	62	45	2,1								
22/03/2012		113	68	56									
23/03/2012	93	131	38	33	2,3	68	32	44	3,74	8,5%	10,26	23,3%	2,74
24/03/2012	83	107	77	61	1,9	58	29	40	2,51	6,3%	9,43	23,6%	3,76
25/03/2012	69	96	85	67	1,3	56	29	40	1,94	4,9%	9,63	24,1%	4,96

Data	NO ₂	NO ₂	O ₃	O ₃	C ₆ H ₆	PM ₁₀	PM _{2,5}	PM _{2,5} C	C.E.	C.E.	C.O.	C.O.	CE/CO
	Med. D.	Max. D.	Max. D.	M.M. 8h	Med. D.	Conc.	Conc.	Conc.	Conc.	Conc. %	Conc.	Conc. %	
	[µg/m ³]	[µg/m ³]	[µg/m ³]	[µg/m ³]	[µg/m ³]	[µg/m ³]	[µg/m ³]	[µg/m ³]	[µg/m ³]				
26/03/2012	83	131	70	61	1,9	49	22	37	2,38	6,4%	8,23	22,0%	3,45
27/03/2012	67	136	76	65	1,2	32	14	33	1,92	5,8%	6,77	20,4%	3,54
28/03/2012	77	135	81	68		40	18	34	1,97	5,8%	7,34	21,8%	3,73
MEDIE					1,9	65	30	32	2,56	8,8%	8,94	31,0%	3,64

Med D. = Media giornaliera; Max D. = Massima giornaliera; M.M. 8h = Media Mobile trascinata sulle 8 ore; Conc. = Concentrazione media giornaliera

Le caselle vuote si riferiscono a dati non presenti o invalidati.

Tabella A.1.3 – Riepilogo dei dati delle concentrazioni settimanali degli I.P.A. rilevati dal Laboratorio Mobile posto in via Rizzoli

Composto I.P.A.	Settimana					Media campagna
	I	II	III	IV	V	
	23–29/2/2012	1–7/3/2012	8–14/3/2012	15–21/3/2012	22–28/3/2012	
	[ng/m ³]	[ng/m ³]	[ng/m ³]	[ng/m ³]	[ng/m ³]	[ng/m ³]
Benzo(a)pirene	0,6412	0,5089	0,5531	0,4436	0,2696	0,4833
Benzo(a)antracene	0,5693	0,4500	0,4477	0,3697	0,2629	0,4199
Benzo(b)+(j)fluorantene	1,3318	1,1615	1,2172	1,0278	0,6639	1,0804
Benzo(k)fluorantene	0,3372	0,2919	0,3198	0,2701	0,1678	0,2774
Indeno(1,2,3,c,d,)pirene	0,7279	0,6107	0,6820	0,5760	0,3550	0,5903
Dibenzo(ac)+(ah)antracene	0,1070	0,0922	0,1003	0,0890	0,0477	0,0872
Naftalene	< 0,0003	< 0,0003	< 0,0003	< 0,0003	< 0,0003	< 0,0003
Acenaftilene	< 0,0003	< 0,0003	< 0,0003	< 0,0003	< 0,0003	< 0,0003
Acenaftene	< 0,0003	< 0,0003	< 0,0003	< 0,0003	< 0,0003	< 0,0003
Fluorene	< 0,0003	< 0,0003	< 0,0003	0,0061	< 0,0003	0,0013
Fenantrene	0,2534	0,1912	0,2552	0,2148	0,1046	0,2038
Antracene	0,0263	0,0161	0,0148	0,0149	0,0085	0,0161
Fluorantene	1,2136	0,9620	0,9534	0,7125	0,4973	0,8677
Pirene	1,3623	1,0766	1,0505	0,8580	0,6310	0,9957
Ciclopenta(c,d)pirene	0,4016	0,3722	0,3036	0,2570	0,1587	0,2986
Crisene	0,5701	0,5031	0,5206	0,4524	0,3362	0,4765
Benzo(e)pirene	0,6063	0,5016	0,5409	0,4967	0,3347	0,4960
Benzo(g,h,i)perilene	1,0599	0,8883	0,9698	0,9403	0,6018	0,8920
Dibenzo (a,l) pirene	0,0232	0,0203	0,0284	0,0167	0,0106	0,0198
Dibenzo(a,e)fluorantene	< 0,0003	< 0,0003	< 0,0003	< 0,0003	< 0,0003	< 0,0003
Dibenzo (a,e) pirene	0,1786	0,1250	0,1305	0,1434	0,0605	0,1276
Dibenzo (a,i) pirene	< 0,0003	< 0,0003	< 0,0003	< 0,0003	< 0,0003	< 0,0003
Dibenzo (a,h) pirene	< 0,0003	< 0,0003	< 0,0003	< 0,0003	< 0,0003	< 0,0003
I.P.A. totali (analizzati)	9,4095	7,7712	8,0873	6,8882	4,5117	7,3336

< 0,0003 = Valore inferiore al Limite di rilevabilità analitico elaborato in funzione del volume campionato.

ALLEGATO 2

**DATI DEGLI INQUINANTI ATMOSFERICI ACQUISITI PRESSO LE
POSTAZIONI DELLA RRQA**

Tabella A.2.1 – Riepilogo dei dati orari di concentrazione acquisiti dagli analizzatori di Porta San Felice

Data	Ora	NO _x	NO ₂	NO	C ₆ H ₆	Data	Ora	NO _x	NO ₂	NO	C ₆ H ₆
		[µg/m ³]	[µg/m ³]	[µg/m ³]	[µg/m ³]			[µg/m ³]	[µg/m ³]	[µg/m ³]	[µg/m ³]
21/02/2012	1:00	50	40	6	0,9	10/03/2012	13:00	76	41	23	1,5
21/02/2012	2:00	48	39	6		10/03/2012	14:00	74	37	26	1,3
21/02/2012	3:00	41	34	4	0,8	10/03/2012	15:00	65	36	19	1,0
21/02/2012	4:00	37	31	4	0,7	10/03/2012	16:00	63	39	16	1,0
21/02/2012	5:00				0,7	10/03/2012	17:00	82	50	21	1,1
21/02/2012	6:00	45	36	6	0,7	10/03/2012	18:00	100	60	26	1,2
21/02/2012	7:00	64	44	13	0,8	10/03/2012	19:00	174	94	52	1,5
21/02/2012	8:00	131	60	46	1,1	10/03/2012	20:00	193	102	59	2,8
21/02/2012	9:00	177	68	71	2,3	10/03/2012	21:00	157	85	47	2,8
21/02/2012	10:00	166	64	67	3,3	10/03/2012	22:00	128	77	34	2,6
21/02/2012	11:00	147	65	54	2,3	10/03/2012	23:00	136	77	39	2,0
21/02/2012	12:00	109	53	36	1,8	11/03/2012	0:00	128	74	35	2,0
21/02/2012	13:00	76	43	21	1,6	11/03/2012	1:00	120	71	32	1,9
21/02/2012	14:00	80	49	20	1,7	11/03/2012	2:00	93	65	18	
21/02/2012	15:00	72	47	16	1,4	11/03/2012	3:00	76	59	11	1,9
21/02/2012	16:00	73	50	15	1,4	11/03/2012	4:00	70	56	9	1,3
21/02/2012	17:00	95	62	22	1,7	11/03/2012	5:00				1,2
21/02/2012	18:00	116	72	29	2,0	11/03/2012	6:00	58	48	6	1,0
21/02/2012	19:00	147	81	43	2,5	11/03/2012	7:00	96	56	26	1,0
21/02/2012	20:00	139	79	40	2,3	11/03/2012	8:00	127	60	44	1,3
21/02/2012	21:00	111	70	27	2,2	11/03/2012	9:00	83	51	21	1,5
21/02/2012	22:00	99	66	22	1,6	11/03/2012	10:00	79	53	17	1,1
21/02/2012	23:00	80	58	14	1,3	11/03/2012	11:00	63	39	16	1,3
22/02/2012	0:00	84	57	18	1,4	11/03/2012	12:00	56	37	12	1,2
22/02/2012	1:00	78	53	16	1,6	11/03/2012	13:00	52	32	13	1,1
22/02/2012	2:00	66	47	12		11/03/2012	14:00	41	26	10	1,1
22/02/2012	3:00	56	43	8	1,5	11/03/2012	15:00	39	27	8	0,9
22/02/2012	4:00	101	51	33	1,2	11/03/2012	16:00	55	38	12	0,9
22/02/2012	5:00				1,5	11/03/2012	17:00	69	43	26	1,2
22/02/2012	6:00	83	46	25	1,4	11/03/2012	18:00	69	52	11	1,2
22/02/2012	7:00	127	53	48	1,5	11/03/2012	19:00	124	82	28	1,8
22/02/2012	8:00	243	70	114	1,8	11/03/2012	20:00	194	103	59	2,9
22/02/2012	9:00	419	103	207	4,5	11/03/2012	21:00	157	90	44	3,4
22/02/2012	10:00	287	85	132	5,9	11/03/2012	22:00	64	50	9	1,7
22/02/2012	11:00	152	65	57	4,8	11/03/2012	23:00	48	41	5	1,3

Data	Ora	NO _x	NO ₂	NO	C ₆ H ₆	Data	Ora	NO _x	NO ₂	NO	C ₆ H ₆
		[µg/m ³]	[µg/m ³]	[µg/m ³]	[µg/m ³]			[µg/m ³]	[µg/m ³]	[µg/m ³]	[µg/m ³]
22/02/2012	12:00	161	77	55	3,1	12/03/2012	0:00	37	32	4	1,1
22/02/2012	13:00	123	63	39	2,6	12/03/2012	1:00	32	28	3	1,1
22/02/2012	14:00	111	61	32	1,7	12/03/2012	2:00	33	28	3	
22/02/2012	15:00	100	59	26	1,8	12/03/2012	3:00	38	31	4	1,1
22/02/2012	16:00	91	57	22	1,8	12/03/2012	4:00	36	31	3	0,9
22/02/2012	17:00	98	63	23	1,6	12/03/2012	5:00				0,9
22/02/2012	18:00	142	84	38	2,2	12/03/2012	6:00	39	32	5	0,8
22/02/2012	19:00	226	102	81	3,3	12/03/2012	7:00	75	48	18	1,2
22/02/2012	20:00	212	100	73	3,8	12/03/2012	8:00	139	70	45	1,5
22/02/2012	21:00	207	102	69	4,4	12/03/2012	9:00	147	72	49	3,1
22/02/2012	22:00	180	95	56	2,8	12/03/2012	10:00	140	70	46	3,1
22/02/2012	23:00	183	91	60	2,7	12/03/2012	11:00	147	76	47	2,0
23/02/2012	0:00	92	62	20	1,9	12/03/2012	12:00	124	67	38	1,7
23/02/2012	1:00	72	53	12	1,6	12/03/2012	13:00	114	64	33	1,6
23/02/2012	2:00	72	54	12		12/03/2012	14:00	87	53	22	1,8
23/02/2012	3:00	59	48	7	1,3	12/03/2012	15:00	84	50	22	1,8
23/02/2012	4:00	51	43	5	1,1	12/03/2012	16:00	108	62	30	1,8
23/02/2012	5:00				1,0	12/03/2012	17:00	145	87	38	2,0
23/02/2012	6:00	50	41	6	1,1	12/03/2012	18:00	136	84	34	2,0
23/02/2012	7:00	76	52	16	1,1	12/03/2012	19:00	196	113	54	2,7
23/02/2012	8:00	116	63	34	1,3	12/03/2012	20:00	218	107	72	3,6
23/02/2012	9:00	161	72	58	2,6	12/03/2012	21:00	194	96	64	3,0
23/02/2012	10:00	174	77	63	4,0	12/03/2012	22:00	167	83	55	2,7
23/02/2012	11:00	166	76	59	3,2	12/03/2012	23:00	128	72	36	1,9
23/02/2012	12:00	141	70	46	1,8	13/03/2012	0:00	130	69	39	1,9
23/02/2012	13:00	80	49	21	1,9	13/03/2012	1:00	110	64	30	1,8
23/02/2012	14:00	104	60	29	1,7	13/03/2012	2:00	102	58	29	
23/02/2012	15:00	87	56	20	1,4	13/03/2012	3:00	106	57	32	1,8
23/02/2012	16:00	124	77	30	2,0	13/03/2012	4:00	80	51	19	1,2
23/02/2012	17:00	139	88	34	2,0	13/03/2012	5:00				1,1
23/02/2012	18:00	141	91	32	2,5	13/03/2012	6:00	90	47	28	1,2
23/02/2012	19:00	215	105	72	2,7	13/03/2012	7:00				1,3
23/02/2012	20:00	209	102	70	3,0	13/03/2012	8:00				2,5
23/02/2012	21:00	143	89	36	2,6	13/03/2012	9:00				
23/02/2012	22:00	102	74	18	1,6	13/03/2012	10:00				5,1
23/02/2012	23:00	82	63	12	1,2	13/03/2012	11:00				2,2
24/02/2012	0:00	73	56	11	1,2	13/03/2012	12:00				1,6

Data	Ora	NO _x	NO ₂	NO	C ₆ H ₆	Data	Ora	NO _x	NO ₂	NO	C ₆ H ₆
		[µg/m ³]	[µg/m ³]	[µg/m ³]	[µg/m ³]			[µg/m ³]	[µg/m ³]	[µg/m ³]	[µg/m ³]
24/02/2012	1:00	58	46	8	1,1	13/03/2012	13:00				1,9
24/02/2012	2:00	45	38	5		13/03/2012	14:00				1,7
24/02/2012	3:00	45	38	4	1,0	13/03/2012	15:00				1,5
24/02/2012	4:00	37	32	4	0,8	13/03/2012	16:00	106	68	24	1,6
24/02/2012	5:00				0,7	13/03/2012	17:00	121	73	32	1,5
24/02/2012	6:00	35	29	4	0,8	13/03/2012	18:00	137	83	36	1,6
24/02/2012	7:00	45	35	7	0,7	13/03/2012	19:00	166	100	44	2,3
24/02/2012	8:00	76	49	18	0,8	13/03/2012	20:00	181	102	52	3,2
24/02/2012	9:00	99	54	30	2,0	13/03/2012	21:00	204	102	66	3,1
24/02/2012	10:00	105	56	32	1,9	13/03/2012	22:00	185	92	61	3,3
24/02/2012	11:00	95	54	27	1,3	13/03/2012	23:00	131	76	36	2,8
24/02/2012	12:00	103	59	28	1,6	14/03/2012	0:00	93	63	20	1,7
24/02/2012	13:00	107	67	27	1,7	14/03/2012	1:00	96	63	22	1,5
24/02/2012	14:00	111	65	30	1,9	14/03/2012	2:00	71	52	13	
24/02/2012	15:00	81	57	16	1,8	14/03/2012	3:00	51	43	6	1,2
24/02/2012	16:00	109	74	23	1,9	14/03/2012	4:00	44	38	4	0,8
24/02/2012	17:00	121	81	26	2,1	14/03/2012	5:00				0,8
24/02/2012	18:00	202	113	58	2,4	14/03/2012	6:00	46	39	5	0,7
24/02/2012	19:00	292	128	107	4,5	14/03/2012	7:00	55	42	8	0,7
24/02/2012	20:00	234	113	78	4,2	14/03/2012	8:00	133	61	47	1,1
24/02/2012	21:00	123	80	29	4,0	14/03/2012	9:00	128	59	45	2,4
24/02/2012	22:00	70	53	11	2,0	14/03/2012	10:00	91	54	24	2,3
24/02/2012	23:00	56	45	7	1,5	14/03/2012	11:00	120	64	36	1,7
25/02/2012	0:00	40	33	5	1,2	14/03/2012	12:00	140	74	43	1,7
25/02/2012	1:00	43	35	5	1,2	14/03/2012	13:00	123	73	33	1,7
25/02/2012	2:00	29	24	4		14/03/2012	14:00	108	67	27	1,9
25/02/2012	3:00	24	20	3	0,9	14/03/2012	15:00	77	54	15	1,4
25/02/2012	4:00	19	16	2	0,7	14/03/2012	16:00	90	63	17	1,6
25/02/2012	5:00				0,7	14/03/2012	17:00	138	90	31	1,5
25/02/2012	6:00	23	18	3	0,7	14/03/2012	18:00	151	99	34	2,0
25/02/2012	7:00	30	23	5	0,8	14/03/2012	19:00	129	94	23	2,7
25/02/2012	8:00	36	27	6	0,8	14/03/2012	20:00	219	114	69	4,7
25/02/2012	9:00	37	27	7	1,3	14/03/2012	21:00	161	96	43	3,3
25/02/2012	10:00	45	31	9	1,4	14/03/2012	22:00	131	86	29	2,7
25/02/2012	11:00	70	41	19	1,6	14/03/2012	23:00	85	67	12	1,6
25/02/2012	12:00	106	57	32	1,8	15/03/2012	0:00	77	62	10	1,3
25/02/2012	13:00	117	68	32	2,0	15/03/2012	1:00	61	52	6	1,5

Data	Ora	NO _x	NO ₂	NO	C ₆ H ₆	Data	Ora	NO _x	NO ₂	NO	C ₆ H ₆
		[µg/m ³]	[µg/m ³]	[µg/m ³]	[µg/m ³]			[µg/m ³]	[µg/m ³]	[µg/m ³]	[µg/m ³]
25/02/2012	14:00	99	59	26	2,0	15/03/2012	2:00	52	45	4	
25/02/2012	15:00	106	65	27	1,9	15/03/2012	3:00	52	46	4	1,0
25/02/2012	16:00	70	49	14	1,9	15/03/2012	4:00	44	39	3	0,9
25/02/2012	17:00	52	39	9	1,6	15/03/2012	5:00				0,8
25/02/2012	18:00	37	29	5	1,4	15/03/2012	6:00	43	38	3	0,8
25/02/2012	19:00	28	22	4	1,4	15/03/2012	7:00	52	44	5	0,7
25/02/2012	20:00	34	24	7	1,0	15/03/2012	8:00	139	72	44	1,3
25/02/2012	21:00	93	58	23	1,3	15/03/2012	9:00	399	125	179	3,2
25/02/2012	22:00	56	42	9	1,9	15/03/2012	10:00	347	116	151	4,0
25/02/2012	23:00	28	22	4	1,1	15/03/2012	11:00	273	107	109	3,3
26/02/2012	0:00	28	21	4	0,9	15/03/2012	12:00	197	90	70	2,2
26/02/2012	1:00	30	23	5	1,0	15/03/2012	13:00	142	82	39	1,7
26/02/2012	2:00	26	20	4		15/03/2012	14:00	135	78	38	2,0
26/02/2012	3:00	21	17	3	1,0	15/03/2012	15:00	124	79	29	1,7
26/02/2012	4:00	17	13	2	1,0	15/03/2012	16:00	132	88	29	1,8
26/02/2012	5:00				1,0	15/03/2012	17:00	114	84	20	1,7
26/02/2012	6:00	17	13	3	0,8	15/03/2012	18:00	159	103	37	2,0
26/02/2012	7:00	45	33	8	1,0	15/03/2012	19:00	189	120	45	2,4
26/02/2012	8:00	32	24	5	1,4	15/03/2012	20:00	191	117	49	3,0
26/02/2012	9:00	34	24	6	1,0	15/03/2012	21:00	198	111	56	3,3
26/02/2012	10:00	41	28	8	1,0	15/03/2012	22:00	157	98	39	3,1
26/02/2012	11:00	50	33	11	1,2	15/03/2012	23:00	171	94	51	3,4
26/02/2012	12:00	53	29	16	1,3	16/03/2012	0:00	171	88	54	3,2
26/02/2012	13:00	54	31	15	1,2	16/03/2012	1:00	131	76	36	2,9
26/02/2012	14:00	73	50	16	1,5	16/03/2012	2:00	102	68	23	
26/02/2012	15:00	75	52	15	1,8	16/03/2012	3:00	138	76	40	2,0
26/02/2012	16:00	84	56	19	1,8	16/03/2012	4:00	163	75	57	2,0
26/02/2012	17:00	60	44	11	1,7	16/03/2012	5:00				1,6
26/02/2012	18:00	90	63	18	1,6	16/03/2012	6:00	137	65	47	1,7
26/02/2012	19:00	169	86	54	2,2	16/03/2012	7:00	179	72	70	1,9
26/02/2012	20:00	160	78	53	2,5	16/03/2012	8:00	182	75	70	1,7
26/02/2012	21:00	164	75	58	3,2	16/03/2012	9:00	171	75	63	2,8
26/02/2012	22:00	159	72	57	2,5	16/03/2012	10:00	113	63	33	2,3
26/02/2012	23:00	133	62	46	2,7	16/03/2012	11:00	122	68	35	2,0
27/02/2012	0:00	172	66	69	3,2	16/03/2012	12:00	120	70	32	2,2
27/02/2012	1:00	76	42	23	2,3	16/03/2012	13:00	115	75	26	1,7
27/02/2012	2:00	38	28	6		16/03/2012	14:00	114	79	23	2,0

Data	Ora	NO _x	NO ₂	NO	C ₆ H ₆	Data	Ora	NO _x	NO ₂	NO	C ₆ H ₆
		[µg/m ³]	[µg/m ³]	[µg/m ³]	[µg/m ³]			[µg/m ³]	[µg/m ³]	[µg/m ³]	[µg/m ³]
27/02/2012	3:00	30	24	4	1,1	16/03/2012	15:00	120	77	28	1,8
27/02/2012	4:00	28	23	3	0,8	16/03/2012	16:00	155	99	37	2,3
27/02/2012	5:00				0,8	16/03/2012	17:00	127	93	22	2,1
27/02/2012	6:00	27	22	3	0,8	16/03/2012	18:00	161	109	34	2,0
27/02/2012	7:00	55	36	12	0,7	16/03/2012	19:00	171	118	35	2,4
27/02/2012	8:00	122	56	44	1,7	16/03/2012	20:00	184	123	40	2,9
27/02/2012	9:00	125	55	45	2,5	16/03/2012	21:00	178	115	42	3,9
27/02/2012	10:00	118	58	40	2,2	16/03/2012	22:00	218	119	65	4,1
27/02/2012	11:00	70	41	18	1,8	16/03/2012	23:00	289	124	108	5,1
27/02/2012	12:00	72	42	19	1,4	17/03/2012	0:00	301	128	113	4,8
27/02/2012	13:00	91	50	27	1,4	17/03/2012	1:00	335	123	139	3,9
27/02/2012	14:00	102	58	28	1,5	17/03/2012	2:00	354	123	151	
27/02/2012	15:00	96	59	24	1,4	17/03/2012	3:00	262	101	105	4,0
27/02/2012	16:00	110	64	29	1,6	17/03/2012	4:00	218	87	85	2,3
27/02/2012	17:00	116	66	33	1,5	17/03/2012	5:00				1,8
27/02/2012	18:00	163	89	48	1,7	17/03/2012	6:00	94	64	19	1,3
27/02/2012	19:00	182	95	57	2,1	17/03/2012	7:00	164	78	56	1,3
27/02/2012	20:00	192	92	65	2,3	17/03/2012	8:00	284	92	126	2,6
27/02/2012	21:00	170	86	55	2,2	17/03/2012	9:00	271	85	122	2,9
27/02/2012	22:00	185	80	68	2,6	17/03/2012	10:00	182	71	73	2,7
27/02/2012	23:00	150	68	54	2,6	17/03/2012	11:00	126	61	42	2,2
28/02/2012	0:00	108	61	31	2,1	17/03/2012	12:00	90	55	23	1,7
28/02/2012	1:00	105	59	30	2,0	17/03/2012	13:00	114	65	32	1,9
28/02/2012	2:00	90	53	24		17/03/2012	14:00	115	73	28	2,1
28/02/2012	3:00	77	48	18	1,8	17/03/2012	15:00	90	64	17	1,5
28/02/2012	4:00	106	48	38	1,2	17/03/2012	16:00	97	65	23	1,8
28/02/2012	5:00				1,2	17/03/2012	17:00	125	84	27	2,1
28/02/2012	6:00	93	44	33	1,3	17/03/2012	18:00	136	91	29	2,3
28/02/2012	7:00	84	43	27	1,4	17/03/2012	19:00	156	104	34	2,0
28/02/2012	8:00	177	61	76	1,7	17/03/2012	20:00	140	100	26	2,4
28/02/2012	9:00	252	72	117	4,0	17/03/2012	21:00	141	97	29	2,5
28/02/2012	10:00	179	62	76	3,2	17/03/2012	22:00	134	90	29	3,0
28/02/2012	11:00	179	73	70	2,4	17/03/2012	23:00	149	94	36	2,5
28/02/2012	12:00	155	70	56	1,9	18/03/2012	0:00	167	99	44	3,0
28/02/2012	13:00	118	58	39	1,6	18/03/2012	1:00	134	86	31	3,0
28/02/2012	14:00	117	66	34	1,9	18/03/2012	2:00	99	70	19	
28/02/2012	15:00	117	64	35	1,9	18/03/2012	3:00	85	64	14	2,6

Data	Ora	NO _x	NO ₂	NO	C ₆ H ₆	Data	Ora	NO _x	NO ₂	NO	C ₆ H ₆
		[µg/m ³]	[µg/m ³]	[µg/m ³]	[µg/m ³]			[µg/m ³]	[µg/m ³]	[µg/m ³]	[µg/m ³]
28/02/2012	16:00	135	74	40	1,8	18/03/2012	4:00	52	42	7	1,8
28/02/2012	17:00	128	72	36	2,0	18/03/2012	5:00				1,2
28/02/2012	18:00	170	90	53	2,0	18/03/2012	6:00	92	54	25	1,6
28/02/2012	19:00	205	101	68	3,1	18/03/2012	7:00	128	67	40	1,7
28/02/2012	20:00	194	94	65	3,1	18/03/2012	8:00	132	72	39	1,8
28/02/2012	21:00	180	87	61	3,0	18/03/2012	9:00	118	67	33	1,6
28/02/2012	22:00	92	64	18	1,9	18/03/2012	10:00	122	66	37	1,7
28/02/2012	23:00	97	66	20	1,5	18/03/2012	11:00	100	55	30	1,7
29/02/2012	0:00	78	57	13	1,6	18/03/2012	12:00	45	32	8	1,1
29/02/2012	1:00	51	42	6	1,2	18/03/2012	13:00	31	24	5	0,8
29/02/2012	2:00	36	31	3		18/03/2012	14:00	30	22	5	0,6
29/02/2012	3:00	34	30	3	1,0	18/03/2012	15:00	30	24	5	0,7
29/02/2012	4:00	27	24	2	0,9	18/03/2012	16:00	40	31	6	1,0
29/02/2012	5:00				0,8	18/03/2012	17:00	39	30	6	0,9
29/02/2012	6:00	44	35	6	0,9	18/03/2012	18:00	51	39	8	1,0
29/02/2012	7:00	106	64	27	1,0	18/03/2012	19:00	69	52	11	1,4
29/02/2012	8:00	250	94	102	2,3	18/03/2012	20:00	66	51	10	1,4
29/02/2012	9:00	195	83	74	4,1	18/03/2012	21:00	66	53	8	1,0
29/02/2012	10:00	133	68	43	3,0	18/03/2012	22:00	64	53	7	1,6
29/02/2012	11:00	103	59	29	2,0	18/03/2012	23:00	48	41	5	1,1
29/02/2012	12:00	107	60	31	1,9	19/03/2012	0:00	34	29	3	0,9
29/02/2012	13:00	118	61	39	1,7	19/03/2012	1:00	36	31	4	0,8
29/02/2012	14:00	165	83	53	2,2	19/03/2012	2:00	38	32	4	
29/02/2012	15:00	155	80	49	2,8	19/03/2012	3:00	36	31	3	0,6
29/02/2012	16:00	128	68	39	2,1	19/03/2012	4:00	38	32	3	0,6
29/02/2012	17:00	117	70	31	2,0	19/03/2012	5:00				0,6
29/02/2012	18:00	200	105	62	2,1	19/03/2012	6:00	96	62	22	1,0
29/02/2012	19:00	363	134	149	4,4	19/03/2012	7:00	139	76	41	1,9
29/02/2012	20:00	365	125	157	7,1	19/03/2012	8:00	92	64	18	1,2
29/02/2012	21:00	248	99	97	5,3	19/03/2012	9:00	87	58	19	2,0
29/02/2012	22:00	201	80	79	4,0	19/03/2012	10:00	68	48	13	1,9
29/02/2012	23:00	157	67	59	3,7	19/03/2012	11:00	53	38	10	1,1
01/03/2012	0:00	129	65	42	3,5	19/03/2012	12:00	50	36	9	0,9
01/03/2012	1:00	134	65	46	3,3	19/03/2012	13:00	44	33	7	0,9
01/03/2012	2:00	67	45	14		19/03/2012	14:00	59	40	13	1,0
01/03/2012	3:00	47	37	7	2,2	19/03/2012	15:00	57	37	13	1,2
01/03/2012	4:00	47	38	6	1,1	19/03/2012	16:00	58	41	11	1,4

Data	Ora	NO _x	NO ₂	NO	C ₆ H ₆	Data	Ora	NO _x	NO ₂	NO	C ₆ H ₆
		[µg/m ³]	[µg/m ³]	[µg/m ³]	[µg/m ³]			[µg/m ³]	[µg/m ³]	[µg/m ³]	[µg/m ³]
01/03/2012	5:00				1,3	19/03/2012	17:00	44	32	8	1,0
01/03/2012	6:00	113	51	40	1,8	19/03/2012	18:00	79	53	17	1,2
01/03/2012	7:00	118	48	46	1,5	19/03/2012	19:00	133	90	28	2,1
01/03/2012	8:00	136	51	55	1,7	19/03/2012	20:00	145	88	37	2,6
01/03/2012	9:00	207	62	94	2,5	19/03/2012	21:00	93	65	18	2,0
01/03/2012	10:00	190	69	79	2,9	19/03/2012	22:00	65	53	8	1,4
01/03/2012	11:00	176	66	72	2,3	19/03/2012	23:00	76	60	10	1,4
01/03/2012	12:00	174	68	69	2,6	20/03/2012	0:00	50	43	4	1,0
01/03/2012	13:00	149	67	54	2,7	20/03/2012	1:00	52	42	6	0,8
01/03/2012	14:00	109	58	34	2,8	20/03/2012	2:00	59	49	6	
01/03/2012	15:00	129	72	38	2,9	20/03/2012	3:00	42	38	3	0,8
01/03/2012	16:00	158	87	46	2,8	20/03/2012	4:00	37	33	2	0,7
01/03/2012	17:00	166	94	47	2,5	20/03/2012	5:00				0,6
01/03/2012	18:00	247	116	86	4,0	20/03/2012	6:00	46	40	4	0,7
01/03/2012	19:00	329	130	130	5,7	20/03/2012	7:00	54	43	7	0,7
01/03/2012	20:00	249	107	93	5,2	20/03/2012	8:00	84	55	19	0,8
01/03/2012	21:00	190	94	63	4,5	20/03/2012	9:00	130	70	40	1,8
01/03/2012	22:00	161	83	51	3,1	20/03/2012	10:00	167	79	58	2,1
01/03/2012	23:00	131	71	40	2,3	20/03/2012	11:00	148	75	48	1,9
02/03/2012	0:00	107	62	29	2,2	20/03/2012	12:00	115	63	34	1,6
02/03/2012	1:00	82	55	17	1,9	20/03/2012	13:00	105	59	30	1,3
02/03/2012	2:00	62	47	10		20/03/2012	14:00	80	52	18	1,2
02/03/2012	3:00	49	39	7	1,3	20/03/2012	15:00	91	58	21	1,6
02/03/2012	4:00	41	32	5	1,0	20/03/2012	16:00	97	64	21	1,5
02/03/2012	5:00				0,8	20/03/2012	17:00	101	67	22	1,6
02/03/2012	6:00	36	28	5	0,8	20/03/2012	18:00	94	70	16	1,7
02/03/2012	7:00	53	38	10	0,8	20/03/2012	19:00	113	83	20	2,4
02/03/2012	8:00	70	42	18	0,9	20/03/2012	20:00	129	85	29	2,9
02/03/2012	9:00	97	48	32	1,5	20/03/2012	21:00	133	85	31	2,3
02/03/2012	10:00	113	57	37	2,6	20/03/2012	22:00	82	64	12	2,0
02/03/2012	11:00	122	62	39	1,9	20/03/2012	23:00	62	53	6	1,2
02/03/2012	12:00	132	67	43	1,8	21/03/2012	0:00	66	57	6	1,2
02/03/2012	13:00	102	59	28	2,0	21/03/2012	1:00	60	52	6	1,1
02/03/2012	14:00	102	58	29	2,0	21/03/2012	2:00	57	48	6	
02/03/2012	15:00	116	67	32	1,9	21/03/2012	3:00	54	47	5	1,0
02/03/2012	16:00	122	68	36	1,8	21/03/2012	4:00	50	45	4	0,9
02/03/2012	17:00	156	87	45	2,0	21/03/2012	5:00				0,8

Data	Ora	NO _x	NO ₂	NO	C ₆ H ₆	Data	Ora	NO _x	NO ₂	NO	C ₆ H ₆
		[µg/m ³]	[µg/m ³]	[µg/m ³]	[µg/m ³]			[µg/m ³]	[µg/m ³]	[µg/m ³]	[µg/m ³]
02/03/2012	18:00	209	121	58	2,9	21/03/2012	6:00	44	38	3	0,7
02/03/2012	19:00	283	133	98	3,8	21/03/2012	7:00	56	45	7	0,7
02/03/2012	20:00	295	129	108	6,2	21/03/2012	8:00	84	55	19	0,9
02/03/2012	21:00	141	81	39	4,3	21/03/2012	9:00	121	67	35	1,9
02/03/2012	22:00	62	47	10	1,7	21/03/2012	10:00	144	75	45	2,2
02/03/2012	23:00	62	49	8	1,6	21/03/2012	11:00	122	68	35	1,8
03/03/2012	0:00	141	74	44	1,8	21/03/2012	12:00	107	62	29	1,6
03/03/2012	1:00	184	79	68	2,5	21/03/2012	13:00	95	59	23	1,3
03/03/2012	2:00	87	53	22		21/03/2012	14:00	81	52	19	1,5
03/03/2012	3:00	40	33	5	1,7	21/03/2012	15:00	91	60	20	1,3
03/03/2012	4:00	32	27	3	1,0	21/03/2012	16:00	99	66	22	1,7
03/03/2012	5:00				0,8	21/03/2012	17:00	122	80	27	1,6
03/03/2012	6:00	24	20	3	0,8	21/03/2012	18:00	149	95	36	1,9
03/03/2012	7:00	24	19	3	0,9	21/03/2012	19:00	194	119	49	2,0
03/03/2012	8:00	36	28	5	0,8	21/03/2012	20:00	197	105	60	4,0
03/03/2012	9:00	43	32	7	1,2	21/03/2012	21:00	182	100	53	4,1
03/03/2012	10:00	58	40	12	1,3	21/03/2012	22:00	125	81	29	2,9
03/03/2012	11:00	95	56	25	2,3	21/03/2012	23:00	98	72	17	2,4
03/03/2012	12:00	91	57	22	2,5	22/03/2012	0:00	79	64	10	1,5
03/03/2012	13:00	86	55	20	2,1	22/03/2012	1:00	69	58	7	1,3
03/03/2012	14:00	87	56	20	1,9	22/03/2012	2:00	61	53	6	
03/03/2012	15:00	66	47	13	1,3	22/03/2012	3:00	54	48	4	1,1
03/03/2012	16:00	75	52	15	1,2	22/03/2012	4:00	46	42	3	0,8
03/03/2012	17:00	110	78	21	3,4	22/03/2012	5:00				0,7
03/03/2012	18:00	108	76	21	2,1	22/03/2012	6:00	45	40	3	0,7
03/03/2012	19:00	113	83	20	2,4	22/03/2012	7:00	57	46	7	0,7
03/03/2012	20:00	60	47	8	2,1	22/03/2012	8:00	77	51	17	0,8
03/03/2012	21:00	36	29	5	1,1	22/03/2012	9:00	94	58	24	1,4
03/03/2012	22:00	23	18	3	0,8	22/03/2012	10:00	103	63	26	1,8
03/03/2012	23:00	27	21	4	0,7	22/03/2012	11:00	103	64	26	1,5
04/03/2012	0:00	33	27	4	0,8	22/03/2012	12:00	121	74	31	1,4
04/03/2012	1:00	29	24	4	1,0	22/03/2012	13:00	99	62	24	1,4
04/03/2012	2:00	22	18	2		22/03/2012	14:00	97	63	23	1,4
04/03/2012	3:00	30	25	3	0,7	22/03/2012	15:00	100	61	26	1,3
04/03/2012	4:00	29	24	3	0,9	22/03/2012	16:00	121	79	28	1,6
04/03/2012	5:00				0,8	22/03/2012	17:00	114	75	26	1,8
04/03/2012	6:00	16	13	2	0,6	22/03/2012	18:00	148	90	38	1,8

Data	Ora	NO _x	NO ₂	NO	C ₆ H ₆	Data	Ora	NO _x	NO ₂	NO	C ₆ H ₆
		[µg/m ³]	[µg/m ³]	[µg/m ³]	[µg/m ³]			[µg/m ³]	[µg/m ³]	[µg/m ³]	[µg/m ³]
04/03/2012	7:00	21	16	3	0,6	22/03/2012	19:00	134	94	27	2,3
04/03/2012	8:00	21	16	3	0,6	22/03/2012	20:00	152	101	33	2,7
04/03/2012	9:00	24	18	4	0,6	22/03/2012	21:00	229	115	74	4,6
04/03/2012	10:00	28	21	5	0,7	22/03/2012	22:00	168	91	50	4,4
04/03/2012	11:00	44	31	9	0,9	22/03/2012	23:00	100	71	19	2,0
04/03/2012	12:00	53	36	11	1,1	23/03/2012	0:00	79	62	11	1,4
04/03/2012	13:00	47	31	10	0,9	23/03/2012	1:00	79	63	10	1,4
04/03/2012	14:00	49	30	13	0,9	23/03/2012	2:00	56	48	5	
04/03/2012	15:00	46	31	9	1,0	23/03/2012	3:00	46	41	3	1,1
04/03/2012	16:00	51	33	12	1,0	23/03/2012	4:00	39	36	2	0,8
04/03/2012	17:00	61	41	13	1,1	23/03/2012	5:00				0,7
04/03/2012	18:00	80	51	19	1,4	23/03/2012	6:00	55	41	9	0,7
04/03/2012	19:00	116	73	28	1,6	23/03/2012	7:00	76	52	16	0,9
04/03/2012	20:00	114	73	27	2,1	23/03/2012	8:00	93	56	24	1,1
04/03/2012	21:00	135	77	38	2,3	23/03/2012	9:00	134	70	42	2,2
04/03/2012	22:00	142	75	44	4,1	23/03/2012	10:00	138	72	44	2,2
04/03/2012	23:00	84	54	19	2,6	23/03/2012	11:00	115	65	33	1,8
05/03/2012	0:00	61	45	10	1,9	23/03/2012	12:00	100	60	26	1,6
05/03/2012	1:00	43	34	6	1,6	23/03/2012	13:00	109	71	24	1,5
05/03/2012	2:00	41	32	6		23/03/2012	14:00	116	76	26	1,8
05/03/2012	3:00	39	31	5	1,3	23/03/2012	15:00	103	69	23	1,6
05/03/2012	4:00	32	26	4	1,1	23/03/2012	16:00	123	82	27	2,0
05/03/2012	5:00				0,9	23/03/2012	17:00	131	83	31	1,9
05/03/2012	6:00	81	48	21	1,4	23/03/2012	18:00	182	104	51	1,8
05/03/2012	7:00	141	60	53	1,7	23/03/2012	19:00	174	107	44	2,8
05/03/2012	8:00	183	72	73	2,6	23/03/2012	20:00	202	111	59	3,2
05/03/2012	9:00	299	92	135	3,3	23/03/2012	21:00	145	88	38	3,8
05/03/2012	10:00	409	111	195	4,0	23/03/2012	22:00	125	84	26	2,2
05/03/2012	11:00	224	78	95	2,8	23/03/2012	23:00	81	66	10	1,4
05/03/2012	12:00	144	67	51	2,0	24/03/2012	0:00	96	69	18	1,4
05/03/2012	13:00	109	56	35	1,9	24/03/2012	1:00	82	59	15	1,6
05/03/2012	14:00	110	62	32	1,8	24/03/2012	2:00	61	49	7	
05/03/2012	15:00	133	73	39	2,0	24/03/2012	3:00	47	41	4	0,9
05/03/2012	16:00	126	67	39	2,1	24/03/2012	4:00	50	43	5	0,8
05/03/2012	17:00	136	80	37	1,9	24/03/2012	5:00				0,7
05/03/2012	18:00	152	85	44	1,9	24/03/2012	6:00	151	75	50	1,2
05/03/2012	19:00	155	87	45	2,3	24/03/2012	7:00	96	59	24	1,2

Data	Ora	NO _x	NO ₂	NO	C ₆ H ₆	Data	Ora	NO _x	NO ₂	NO	C ₆ H ₆
		[µg/m ³]	[µg/m ³]	[µg/m ³]	[µg/m ³]			[µg/m ³]	[µg/m ³]	[µg/m ³]	[µg/m ³]
05/03/2012	20:00	145	85	39	2,4	24/03/2012	8:00	73	51	14	0,8
05/03/2012	21:00	108	69	25	2,7	24/03/2012	9:00	73	50	15	1,1
05/03/2012	22:00	79	60	13	1,8	24/03/2012	10:00	88	58	20	1,5
05/03/2012	23:00	72	55	11	1,5	24/03/2012	11:00	89	56	22	1,7
06/03/2012	0:00	87	60	18	1,7	24/03/2012	12:00	98	58	26	1,6
06/03/2012	1:00	67	48	13	1,6	24/03/2012	13:00	102	66	23	1,6
06/03/2012	2:00	66	43	15		24/03/2012	14:00	81	56	17	1,8
06/03/2012	3:00	35	29	4	1,3	24/03/2012	15:00	78	56	15	1,5
06/03/2012	4:00	26	22	3	1,1	24/03/2012	16:00	73	53	13	1,5
06/03/2012	5:00				1,0	24/03/2012	17:00	82	61	13	1,8
06/03/2012	6:00	41	30	7	1,0	24/03/2012	18:00	130	90	26	2,2
06/03/2012	7:00	97	60	24	1,2	24/03/2012	19:00	122	93	19	2,2
06/03/2012	8:00	176	92	55	1,6	24/03/2012	20:00	187	115	47	3,3
06/03/2012	9:00	252	109	94	2,7	24/03/2012	21:00	194	109	56	4,1
06/03/2012	10:00	183	92	60	3,1	24/03/2012	22:00	96	69	18	2,8
06/03/2012	11:00	172	90	54	2,5	24/03/2012	23:00	53	46	5	1,3
06/03/2012	12:00	152	84	44	2,9	25/03/2012	0:00	42	36	4	1,1
06/03/2012	13:00	112	66	30	2,0	25/03/2012	1:00	38	33	3	1,0
06/03/2012	14:00	109	65	29	2,6	25/03/2012	2:00	33	28	3	
06/03/2012	15:00	96	62	22	2,0	25/03/2012	3:00	31	27	3	1,0
06/03/2012	16:00	96	65	20	1,9	25/03/2012	4:00	26	23	2	0,9
06/03/2012	17:00	109	69	26	2,1	25/03/2012	5:00				1,1
06/03/2012	18:00	133	80	35	2,4	25/03/2012	6:00	31	26	3	0,9
06/03/2012	19:00	163	95	44	2,7	25/03/2012	7:00	36	30	4	0,8
06/03/2012	20:00	157	83	48	2,9	25/03/2012	8:00	40	32	5	1,1
06/03/2012	21:00	188	92	63	2,6	25/03/2012	9:00	50	40	7	1,1
06/03/2012	22:00	150	76	48	2,5	25/03/2012	10:00	66	48	12	1,1
06/03/2012	23:00	102	63	26	2,1	25/03/2012	11:00	59	46	9	1,2
07/03/2012	0:00	99	61	25	2,1	25/03/2012	12:00	63	49	10	1,2
07/03/2012	1:00	77	52	16	1,9	25/03/2012	13:00	68	48	14	1,4
07/03/2012	2:00	56	43	9		25/03/2012	14:00	47	35	8	1,0
07/03/2012	3:00	63	47	10	1,7	25/03/2012	15:00	71	51	14	1,0
07/03/2012	4:00	68	48	13	1,5	25/03/2012	16:00	50	38	8	1,1
07/03/2012	5:00				1,1	25/03/2012	17:00	60	46	9	0,9
07/03/2012	6:00	48	37	7	1,0	25/03/2012	18:00	88	64	15	1,1
07/03/2012	7:00	80	53	17	1,2	25/03/2012	19:00	152	104	31	1,5
07/03/2012	8:00	132	63	45	1,8	25/03/2012	20:00	148	98	33	2,9

Data	Ora	NO _x	NO ₂	NO	C ₆ H ₆	Data	Ora	NO _x	NO ₂	NO	C ₆ H ₆
		[µg/m ³]	[µg/m ³]	[µg/m ³]	[µg/m ³]			[µg/m ³]	[µg/m ³]	[µg/m ³]	[µg/m ³]
07/03/2012	9:00	172	69	67	2,7	25/03/2012	21:00	98	72	17	2,6
07/03/2012	10:00	123	56	44	2,7	25/03/2012	22:00	76	61	10	1,6
07/03/2012	11:00	136	61	49	2,2	25/03/2012	23:00	79	61	12	1,5
07/03/2012	12:00	130	62	44	2,2	26/03/2012	0:00	57	48	6	1,3
07/03/2012	13:00	89	52	24	2,0	26/03/2012	1:00	48	41	5	1,1
07/03/2012	14:00	69	47	14	2,2	26/03/2012	2:00	39	33	4	
07/03/2012	15:00	89	55	23	2,1	26/03/2012	3:00	33	29	3	0,9
07/03/2012	16:00	95	57	25	2,1	26/03/2012	4:00	31	27	3	0,7
07/03/2012	17:00	104	64	26	1,7	26/03/2012	5:00				0,7
07/03/2012	18:00	122	79	28	2,5	26/03/2012	6:00	52	42	7	0,7
07/03/2012	19:00	216	109	70	3,8	26/03/2012	7:00	101	68	22	1,2
07/03/2012	20:00	233	103	85	4,7	26/03/2012	8:00	138	75	41	2,0
07/03/2012	21:00	174	86	58	4,3	26/03/2012	9:00	118	72	30	3,1
07/03/2012	22:00	123	76	31	3,8	26/03/2012	10:00	120	73	31	2,0
07/03/2012	23:00	92	66	17	2,0	26/03/2012	11:00	96	64	21	1,7
08/03/2012	0:00	82	60	14	1,9	26/03/2012	12:00	102	66	24	1,5
08/03/2012	1:00	82	58	16	1,8	26/03/2012	13:00	90	63	18	1,6
08/03/2012	2:00	73	53	13		26/03/2012	14:00	85	55	21	1,3
08/03/2012	3:00	56	45	7	1,6	26/03/2012	15:00	81	53	19	1,7
08/03/2012	4:00	48	41	5	1,4	26/03/2012	16:00	91	61	20	1,1
08/03/2012	5:00				1,2	26/03/2012	17:00	104	69	23	1,4
08/03/2012	6:00	60	44	11	1,2	26/03/2012	18:00	130	87	28	2,0
08/03/2012	7:00	95	51	29	1,4	26/03/2012	19:00	164	107	37	2,2
08/03/2012	8:00	228	79	97	2,2	26/03/2012	20:00	154	98	37	3,9
08/03/2012	9:00	362	104	169	3,9	26/03/2012	21:00	120	86	23	3,2
08/03/2012	10:00	222	84	90	3,4	26/03/2012	22:00	77	63	10	2,0
08/03/2012	11:00	178	80	64	2,1	26/03/2012	23:00	62	55	5	1,3
08/03/2012	12:00	134	72	40	2,2	27/03/2012	0:00	70	57	9	1,2
08/03/2012	13:00	103	60	28	2,0	27/03/2012	1:00	52	47	4	0,8
08/03/2012	14:00	96	60	24	1,9	27/03/2012	2:00	50	44	4	
08/03/2012	15:00	84	56	19	1,6	27/03/2012	3:00	48	42	4	0,8
08/03/2012	16:00	85	55	19	1,6	27/03/2012	4:00	42	38	3	0,6
08/03/2012	17:00	101	66	23	1,6	27/03/2012	5:00				0,6
08/03/2012	18:00	140	89	33	2,0	27/03/2012	6:00	78	56	14	0,8
08/03/2012	19:00	168	106	41	2,4	27/03/2012	7:00	154	74	52	1,6
08/03/2012	20:00	193	113	52	3,2	27/03/2012	8:00	213	84	84	3,3
08/03/2012	21:00	142	95	31	3,4	27/03/2012	9:00	252	98	101	4,1

Data	Ora	NO _x	NO ₂	NO	C ₆ H ₆	Data	Ora	NO _x	NO ₂	NO	C ₆ H ₆
		[µg/m ³]	[µg/m ³]	[µg/m ³]	[µg/m ³]			[µg/m ³]	[µg/m ³]	[µg/m ³]	[µg/m ³]
08/03/2012	22:00	117	79	25	2,7	27/03/2012	10:00	164	80	55	3,5
08/03/2012	23:00	77	59	12	2,2	27/03/2012	11:00	113	67	30	1,8
09/03/2012	0:00	91	65	18	1,8	27/03/2012	12:00	102	64	25	1,4
09/03/2012	1:00	69	53	11	2,0	27/03/2012	13:00	102	63	26	1,5
09/03/2012	2:00	57	47	7		27/03/2012	14:00	90	59	20	1,5
09/03/2012	3:00	54	44	6	1,4	27/03/2012	15:00	90	57	22	1,7
09/03/2012	4:00	52	45	5	1,2	27/03/2012	16:00	113	68	29	1,5
09/03/2012	5:00				1,3	27/03/2012	17:00	126	79	31	1,6
09/03/2012	6:00	76	53	15	1,4	27/03/2012	18:00	163	101	41	2,1
09/03/2012	7:00	100	59	27	1,5	27/03/2012	19:00	163	106	38	2,5
09/03/2012	8:00	252	88	107	2,2	27/03/2012	20:00	173	106	44	6,7
09/03/2012	9:00	256	90	109	4,7	27/03/2012	21:00	141	88	35	3,2
09/03/2012	10:00	193	83	72	3,4	27/03/2012	22:00	87	64	15	1,8
09/03/2012	11:00	165	80	55	2,8	27/03/2012	23:00	69	57	8	1,7
09/03/2012	12:00	122	64	38	2,3	28/03/2012	0:00	50	45	3	1,0
09/03/2012	13:00	111	62	32	1,9	28/03/2012	1:00	45	41	3	0,7
09/03/2012	14:00	87	51	24	1,7	28/03/2012	2:00	40	37	2	
09/03/2012	15:00	92	55	24	1,8	28/03/2012	3:00	35	32	2	0,6
09/03/2012	16:00	106	60	30	1,9	28/03/2012	4:00	32	29	2	0,5
09/03/2012	17:00	102	67	23	1,7	28/03/2012	5:00				0,6
09/03/2012	18:00	139	82	37	1,8	28/03/2012	6:00	44	39	3	0,6
09/03/2012	19:00	147	89	38	2,4	28/03/2012	7:00	99	64	23	0,9
09/03/2012	20:00	179	98	53	3,1	28/03/2012	8:00	134	75	39	2,1
09/03/2012	21:00	159	88	46	3,5	28/03/2012	9:00	125	73	34	2,6
09/03/2012	22:00	130	76	35	2,9	28/03/2012	10:00	95	65	20	1,7
09/03/2012	23:00	102	63	25	2,3	28/03/2012	11:00	118	77	27	1,6
10/03/2012	0:00	97	64	22	1,7	28/03/2012	12:00	96	63	21	1,4
10/03/2012	1:00	100	62	25	2,1	28/03/2012	13:00	80	55	16	1,8
10/03/2012	2:00	74	52	15		28/03/2012	14:00	84	54	19	1,4
10/03/2012	3:00	54	41	8	1,7	28/03/2012	15:00	80	52	19	1,6
10/03/2012	4:00	53	41	8	1,2	28/03/2012	16:00	89	59	20	1,1
10/03/2012	5:00				1,0	28/03/2012	17:00	111	69	27	1,8
10/03/2012	6:00	48	38	7	1,0	28/03/2012	18:00	149	96	35	1,9
10/03/2012	7:00	63	44	12	0,9	28/03/2012	19:00	181	115	43	3,1
10/03/2012	8:00	102	56	30	1,1	28/03/2012	20:00	174	107	44	4,5
10/03/2012	9:00	105	55	33	1,7	28/03/2012	21:00	103	78	17	2,8
10/03/2012	10:00	97	53	29	1,8	28/03/2012	22:00	64	56	6	1,6

Data	Ora	NO _x	NO ₂	NO	C ₆ H ₆	Data	Ora	NO _x	NO ₂	NO	C ₆ H ₆
		[µg/m ³]	[µg/m ³]	[µg/m ³]	[µg/m ³]			[µg/m ³]	[µg/m ³]	[µg/m ³]	[µg/m ³]
10/03/2012	11:00	94	48	30	1,4	28/03/2012	23:00	50	46	3	0,8
10/03/2012	12:00	89	46	28	1,9	29/03/2012	0:00	44	39	3	0,8

Le caselle vuote si riferiscono a dati non presenti o invalidati.

Tabella A.2.2 – Riepilogo dei dati orari di concentrazione acquisiti dagli analizzatori di Giardini Margherita

Data	Ora	NO _x	NO ₂	NO	O ₃	Data	Ora	NO _x	NO ₂	NO	O ₃
		[µg/m ³]	[µg/m ³]	[µg/m ³]	[µg/m ³]			[µg/m ³]	[µg/m ³]	[µg/m ³]	[µg/m ³]
21/02/2012	1:00				19	10/03/2012	13:00	29	24	3	45
21/02/2012	2:00	71	47	15	15	10/03/2012	14:00	23	19	3	55
21/02/2012	3:00	69	44	16		10/03/2012	15:00	26	21	3	55
21/02/2012	4:00	63	41	14	18	10/03/2012	16:00	23	20	2	57
21/02/2012	5:00	62	41	14	17	10/03/2012	17:00	24	20	2	58
21/02/2012	6:00	61	40	14	16	10/03/2012	18:00	32	28	3	46
21/02/2012	7:00	67	43	16	11	10/03/2012	19:00	66	54	8	21
21/02/2012	8:00	80	48	21	7	10/03/2012	20:00	87	63	16	11
21/02/2012	9:00	86	48	25	8	10/03/2012	21:00	112	69	28	5
21/02/2012	10:00	89	47	28	10	10/03/2012	22:00	128	69	39	3
21/02/2012	11:00	98	49	32	14	10/03/2012	23:00	116	64	33	5
21/02/2012	12:00	57	30	18	32	11/03/2012	0:00	98	58	26	10
21/02/2012	13:00	29	21	6	39	11/03/2012	1:00				8
21/02/2012	14:00	30	22	5	42	11/03/2012	2:00	87	56	20	14
21/02/2012	15:00	32	24	5	44	11/03/2012	3:00	87	60	18	
21/02/2012	16:00	35	28	5	39	11/03/2012	4:00	83	56	17	14
21/02/2012	17:00	42	34	5	30	11/03/2012	5:00	81	54	17	13
21/02/2012	18:00	81	55	17	8	11/03/2012	6:00	80	53	17	12
21/02/2012	19:00	108	61	31	5	11/03/2012	7:00	85	55	20	8
21/02/2012	20:00	121	65	37	3	11/03/2012	8:00	89	56	22	12
21/02/2012	21:00	111	61	33	7	11/03/2012	9:00	68	49	13	27
21/02/2012	22:00	83	50	21	18	11/03/2012	10:00	47	37	6	39
21/02/2012	23:00	103	60	28	7	11/03/2012	11:00	36	30	4	45
22/02/2012	0:00	112	60	34	3	11/03/2012	12:00	27	22	3	53
22/02/2012	1:00				3	11/03/2012	13:00	23	19	3	60
22/02/2012	2:00	104	51	34	3	11/03/2012	14:00	19	15	2	68
22/02/2012	3:00	92	47	30		11/03/2012	15:00	19	16	2	68
22/02/2012	4:00	88	45	28	4	11/03/2012	16:00	19	16	2	69
22/02/2012	5:00	87	44	28	3	11/03/2012	17:00	22	19	2	61
22/02/2012	6:00	83	43	26	3	11/03/2012	18:00	31	27	3	48
22/02/2012	7:00	94	46	31	2	11/03/2012	19:00	71	51	13	22
22/02/2012	8:00	124	49	49	2	11/03/2012	20:00	82	58	16	17
22/02/2012	9:00	144	53	60	3	11/03/2012	21:00	87	60	18	15
22/02/2012	10:00	110	51	38	12	11/03/2012	22:00	64	43	14	39
22/02/2012	11:00	69	44	17	24	11/03/2012	23:00	32	26	4	55

Data	Ora	NO _x	NO ₂	NO	O ₃	Data	Ora	NO _x	NO ₂	NO	O ₃
		[µg/m ³]	[µg/m ³]	[µg/m ³]	[µg/m ³]			[µg/m ³]	[µg/m ³]	[µg/m ³]	[µg/m ³]
22/02/2012	12:00	86	52	22	22	12/03/2012	0:00	31	26	3	51
22/02/2012	13:00	72	47	16	28	12/03/2012	1:00				50
22/02/2012	14:00	67	46	13	29	12/03/2012	2:00	65	50	10	26
22/02/2012	15:00	52	39	9	34	12/03/2012	3:00	72	52	13	
22/02/2012	16:00	49	37	7	29	12/03/2012	4:00	70	48	15	16
22/02/2012	17:00	54	44	7	24	12/03/2012	5:00	71	47	16	16
22/02/2012	18:00	72	56	11	12	12/03/2012	6:00	76	48	18	12
22/02/2012	19:00	105	67	24	7	12/03/2012	7:00	81	50	20	10
22/02/2012	20:00	113	69	29	9	12/03/2012	8:00	115	58	37	4
22/02/2012	21:00	106	64	27	16	12/03/2012	9:00	213	75	90	3
22/02/2012	22:00	86	57	19	19	12/03/2012	10:00	133	66	43	18
22/02/2012	23:00	89	57	20	16	12/03/2012	11:00				
23/02/2012	0:00	84	53	20	16	12/03/2012	12:00				
23/02/2012	1:00				17	12/03/2012	13:00				
23/02/2012	2:00	94	55	25	8	12/03/2012	14:00				
23/02/2012	3:00	88	51	24		12/03/2012	15:00	36	29	5	50
23/02/2012	4:00	91	51	26	7	12/03/2012	16:00	36	30	4	49
23/02/2012	5:00	91	51	26	7	12/03/2012	17:00	41	35	4	45
23/02/2012	6:00	66	40	17	22	12/03/2012	18:00	55	47	5	27
23/02/2012	7:00	96	59	24	6	12/03/2012	19:00	76	60	10	11
23/02/2012	8:00	149	68	53	2	12/03/2012	20:00	105	70	23	6
23/02/2012	9:00	194	73	79	11	12/03/2012	21:00	116	70	30	4
23/02/2012	10:00	90	52	25	22	12/03/2012	22:00	115	64	34	3
23/02/2012	11:00	84	55	19	19	12/03/2012	23:00	131	67	41	3
23/02/2012	12:00	95	61	23	19	13/03/2012	0:00	114	61	35	3
23/02/2012	13:00	81	57	16	24	13/03/2012	1:00				3
23/02/2012	14:00	70	52	12	34	13/03/2012	2:00	92	47	29	8
23/02/2012	15:00	58	47	7	41	13/03/2012	3:00	81	43	25	
23/02/2012	16:00	68	56	8	31	13/03/2012	4:00	92	48	29	3
23/02/2012	17:00	77	63	9	23	13/03/2012	5:00	109	48	40	2
23/02/2012	18:00	96	71	16	11	13/03/2012	6:00	105	47	38	3
23/02/2012	19:00	100	70	20	9	13/03/2012	7:00	100	46	36	3
23/02/2012	20:00	121	74	31	4	13/03/2012	8:00	120	47	48	3
23/02/2012	21:00	129	73	37	4	13/03/2012	9:00	207	61	95	4
23/02/2012	22:00	78	52	17	23	13/03/2012	10:00	208	65	93	5
23/02/2012	23:00	68	48	13	24	13/03/2012	11:00	156	62	62	9
24/02/2012	0:00	80	52	19	16	13/03/2012	12:00	116	58	38	14

Data	Ora	NO _x	NO ₂	NO	O ₃	Data	Ora	NO _x	NO ₂	NO	O ₃
		[µg/m ³]	[µg/m ³]	[µg/m ³]	[µg/m ³]			[µg/m ³]	[µg/m ³]	[µg/m ³]	[µg/m ³]
24/02/2012	1:00				23	13/03/2012	13:00	58	37	14	33
24/02/2012	2:00	47	34	9	30	13/03/2012	14:00	28	20	5	55
24/02/2012	3:00	66	43	15		13/03/2012	15:00	22	18	3	62
24/02/2012	4:00	65	42	15	22	13/03/2012	16:00	21	17	3	62
24/02/2012	5:00	38	28	6	35	13/03/2012	17:00	26	21	3	57
24/02/2012	6:00	64	42	14	24	13/03/2012	18:00	35	30	3	48
24/02/2012	7:00	56	38	11	26	13/03/2012	19:00	57	46	7	31
24/02/2012	8:00	82	51	20	13	13/03/2012	20:00	71	54	11	15
24/02/2012	9:00	133	63	46	6	13/03/2012	21:00	74	51	15	16
24/02/2012	10:00	68	39	19	32	13/03/2012	22:00	82	54	18	10
24/02/2012	11:00	58	42	10	33	13/03/2012	23:00	79	48	20	16
24/02/2012	12:00	57	43	9	36	14/03/2012	0:00	74	45	20	16
24/02/2012	13:00	70	52	12	33	14/03/2012	1:00				13
24/02/2012	14:00	62	50	8	43	14/03/2012	2:00	82	46	23	8
24/02/2012	15:00	62	50	7	44	14/03/2012	3:00	82	45	24	
24/02/2012	16:00	55	46	6	49	14/03/2012	4:00	75	42	22	11
24/02/2012	17:00	58	49	6	41	14/03/2012	5:00	78	43	23	10
24/02/2012	18:00	75	60	10	18	14/03/2012	6:00	80	45	23	9
24/02/2012	19:00	82	62	14	19	14/03/2012	7:00	82	46	23	8
24/02/2012	20:00	105	71	22	10	14/03/2012	8:00	106	51	36	4
24/02/2012	21:00	94	61	22	20	14/03/2012	9:00	160	61	65	5
24/02/2012	22:00	105	62	29	26	14/03/2012	10:00	94	51	28	16
24/02/2012	23:00	57	40	12	45	14/03/2012	11:00	103	59	29	14
25/02/2012	0:00	24	20	3	63	14/03/2012	12:00	70	47	15	31
25/02/2012	1:00				53	14/03/2012	13:00	58	43	10	39
25/02/2012	2:00	30	24	4	56	14/03/2012	14:00	43	34	5	55
25/02/2012	3:00	18	16	2		14/03/2012	15:00	36	30	3	58
25/02/2012	4:00	19	16	2	61	14/03/2012	16:00	37	31	4	60
25/02/2012	5:00	19	15	2	61	14/03/2012	17:00	46	39	4	50
25/02/2012	6:00	60	44	10	34	14/03/2012	18:00	55	48	5	33
25/02/2012	7:00	48	35	9	39	14/03/2012	19:00	65	55	6	22
25/02/2012	8:00	101	66	23	6	14/03/2012	20:00	77	58	13	19
25/02/2012	9:00	126	65	40	9	14/03/2012	21:00	99	66	21	10
25/02/2012	10:00	81	54	18	21	14/03/2012	22:00	107	66	27	6
25/02/2012	11:00	64	49	10	24	14/03/2012	23:00	101	60	27	7
25/02/2012	12:00	54	43	7	31	15/03/2012	0:00	99	59	26	7
25/02/2012	13:00	54	42	8	34	15/03/2012	1:00				6

Data	Ora	NO _x	NO ₂	NO	O ₃	Data	Ora	NO _x	NO ₂	NO	O ₃
		[µg/m ³]	[µg/m ³]	[µg/m ³]	[µg/m ³]			[µg/m ³]	[µg/m ³]	[µg/m ³]	[µg/m ³]
25/02/2012	14:00	58	45	8	36	15/03/2012	2:00	77	45	21	15
25/02/2012	15:00	65	52	9	33	15/03/2012	3:00	76	46	20	
25/02/2012	16:00	36	30	4	60	15/03/2012	4:00	74	45	19	16
25/02/2012	17:00	18	15	2	70	15/03/2012	5:00	71	45	17	19
25/02/2012	18:00	24	21	2	61	15/03/2012	6:00	69	45	16	20
25/02/2012	19:00	27	22	3	59	15/03/2012	7:00	68	46	14	22
25/02/2012	20:00	23	19	3	61	15/03/2012	8:00	109	61	31	7
25/02/2012	21:00	57	42	10	33	15/03/2012	9:00	230	78	99	3
25/02/2012	22:00	49	35	10	42	15/03/2012	10:00	245	84	105	5
25/02/2012	23:00	21	16	3	58	15/03/2012	11:00	150	73	51	13
26/02/2012	0:00	28	21	5	52	15/03/2012	12:00	129	70	39	17
26/02/2012	1:00				49	15/03/2012	13:00	75	53	15	39
26/02/2012	2:00	29	21	5	46	15/03/2012	14:00	56	45	7	52
26/02/2012	3:00	45	30	10		15/03/2012	15:00	40	35	4	65
26/02/2012	4:00	52	33	12	31	15/03/2012	16:00	33	29	3	76
26/02/2012	5:00	36	24	8	38	15/03/2012	17:00	35	31	3	68
26/02/2012	6:00	54	33	14	28	15/03/2012	18:00	49	44	3	52
26/02/2012	7:00	62	38	16	21	15/03/2012	19:00	66	58	5	37
26/02/2012	8:00	31	21	7	35	15/03/2012	20:00	87	71	11	15
26/02/2012	9:00	46	29	11	28	15/03/2012	21:00	90	68	15	10
26/02/2012	10:00	44	32	8	29	15/03/2012	22:00	84	58	17	11
26/02/2012	11:00	34	27	5	35	15/03/2012	23:00	83	53	19	11
26/02/2012	12:00	31	24	4	36	16/03/2012	0:00	88	57	20	4
26/02/2012	13:00	33	26	4	34	16/03/2012	1:00				6
26/02/2012	14:00	40	33	5	45	16/03/2012	2:00	79	45	22	13
26/02/2012	15:00	46	37	5	43	16/03/2012	3:00	67	40	18	
26/02/2012	16:00	49	37	8	41	16/03/2012	4:00	72	44	18	11
26/02/2012	17:00	39	30	6	47	16/03/2012	5:00	76	44	21	9
26/02/2012	18:00	53	41	8	28	16/03/2012	6:00	84	46	25	6
26/02/2012	19:00	72	46	17	12	16/03/2012	7:00	89	47	28	4
26/02/2012	20:00	84	46	25	10	16/03/2012	8:00	113	48	43	3
26/02/2012	21:00	92	49	28	5	16/03/2012	9:00	112	50	41	13
26/02/2012	22:00	103	51	34	4	16/03/2012	10:00	78	48	20	21
26/02/2012	23:00	89	45	29	5	16/03/2012	11:00	63	45	11	29
27/02/2012	0:00	91	42	32	6	16/03/2012	12:00	54	42	8	39
27/02/2012	1:00				10	16/03/2012	13:00	47	40	5	53
27/02/2012	2:00	47	26	13	35	16/03/2012	14:00	49	42	5	57

Data	Ora	NO _x	NO ₂	NO	O ₃	Data	Ora	NO _x	NO ₂	NO	O ₃
		[µg/m ³]	[µg/m ³]	[µg/m ³]	[µg/m ³]			[µg/m ³]	[µg/m ³]	[µg/m ³]	[µg/m ³]
27/02/2012	3:00	46	29	11		16/03/2012	15:00	36	31	3	72
27/02/2012	4:00	45	30	10	34	16/03/2012	16:00	34	30	2	77
27/02/2012	5:00	65	41	15	20	16/03/2012	17:00	33	29	2	74
27/02/2012	6:00	72	43	19	17	16/03/2012	18:00	42	38	3	61
27/02/2012	7:00	78	45	22	13	16/03/2012	19:00	63	57	4	40
27/02/2012	8:00	106	52	35	6	16/03/2012	20:00	78	66	8	24
27/02/2012	9:00	96	50	30	11	16/03/2012	21:00	79	60	13	21
27/02/2012	10:00	88	50	25	19	16/03/2012	22:00	81	56	16	19
27/02/2012	11:00	36	29	5	41	16/03/2012	23:00	75	52	15	21
27/02/2012	12:00	35	27	5	42	17/03/2012	0:00	91	61	19	9
27/02/2012	13:00	43	33	7	38	17/03/2012	1:00				3
27/02/2012	14:00	47	35	8	35	17/03/2012	2:00	142	74	45	2
27/02/2012	15:00	42	34	6	39	17/03/2012	3:00	119	68	34	
27/02/2012	16:00	38	31	5	42	17/03/2012	4:00	100	60	26	9
27/02/2012	17:00	39	33	4	40	17/03/2012	5:00	129	64	43	2
27/02/2012	18:00	45	37	5	38	17/03/2012	6:00	128	62	44	3
27/02/2012	19:00	88	65	15	12	17/03/2012	7:00	105	55	33	6
27/02/2012	20:00	111	70	26	5	17/03/2012	8:00	108	54	35	6
27/02/2012	21:00	115	67	31	4	17/03/2012	9:00	184	66	77	4
27/02/2012	22:00	115	63	34	4	17/03/2012	10:00	144	59	55	8
27/02/2012	23:00	120	61	38	3	17/03/2012	11:00	90	51	26	16
28/02/2012	0:00	105	54	34	7	17/03/2012	12:00	65	47	12	27
28/02/2012	1:00				5	17/03/2012	13:00	51	40	7	39
28/02/2012	2:00	86	45	27	11	17/03/2012	14:00	37	31	4	53
28/02/2012	3:00	79	43	24		17/03/2012	15:00	36	32	3	48
28/02/2012	4:00	81	43	25	7	17/03/2012	16:00	31	27	3	56
28/02/2012	5:00	101	47	36	2	17/03/2012	17:00	32	28	2	54
28/02/2012	6:00	107	46	40	2	17/03/2012	18:00	35	31	3	53
28/02/2012	7:00	106	46	39	3	17/03/2012	19:00	51	44	5	40
28/02/2012	8:00	112	46	43	3	17/03/2012	20:00	72	56	10	20
28/02/2012	9:00	171	54	76	3	17/03/2012	21:00	88	60	18	14
28/02/2012	10:00	155	57	65	6	17/03/2012	22:00	98	59	25	10
28/02/2012	11:00	116	54	40	9	17/03/2012	23:00	37	27	7	60
28/02/2012	12:00	108	57	33	12	18/03/2012	0:00	101	71	20	9
28/02/2012	13:00	94	56	25	18	18/03/2012	1:00				15
28/02/2012	14:00	89	58	20	19	18/03/2012	2:00	77	48	19	17
28/02/2012	15:00	79	55	16	25	18/03/2012	3:00	82	49	22	

Data	Ora	NO _x	NO ₂	NO	O ₃	Data	Ora	NO _x	NO ₂	NO	O ₃
		[µg/m ³]	[µg/m ³]	[µg/m ³]	[µg/m ³]			[µg/m ³]	[µg/m ³]	[µg/m ³]	[µg/m ³]
28/02/2012	16:00	70	54	10	25	18/03/2012	4:00	94	54	26	4
28/02/2012	17:00	53	45	6	33	18/03/2012	5:00	89	49	26	3
28/02/2012	18:00	72	59	9	11	18/03/2012	6:00	93	46	31	3
28/02/2012	19:00	94	64	20	4	18/03/2012	7:00	104	46	38	3
28/02/2012	20:00	125	68	37	2	18/03/2012	8:00	117	51	43	4
28/02/2012	21:00	126	65	40	4	18/03/2012	9:00	105	51	35	9
28/02/2012	22:00	89	57	21	12	18/03/2012	10:00	81	45	23	18
28/02/2012	23:00	99	58	27	6	18/03/2012	11:00	65	41	16	21
29/02/2012	0:00	69	46	16	18	18/03/2012	12:00	13	10	2	77
29/02/2012	1:00				21	18/03/2012	13:00	4	4	1	87
29/02/2012	2:00	32	26	4	39	18/03/2012	14:00	4	3	1	88
29/02/2012	3:00	26	21	3		18/03/2012	15:00	6	6	1	85
29/02/2012	4:00	30	24	4	43	18/03/2012	16:00	6	5	1	84
29/02/2012	5:00	42	30	7	40	18/03/2012	17:00	7	6	1	83
29/02/2012	6:00	37	28	6	43	18/03/2012	18:00	15	13	2	72
29/02/2012	7:00	63	48	10	22	18/03/2012	19:00	12	10	1	77
29/02/2012	8:00	131	71	39	3	18/03/2012	20:00	16	13	2	73
29/02/2012	9:00	147	68	52	9	18/03/2012	21:00	30	24	4	63
29/02/2012	10:00	71	47	16	24	18/03/2012	22:00	25	20	3	67
29/02/2012	11:00	69	49	13	23	18/03/2012	23:00	16	13	2	77
29/02/2012	12:00	70	52	12	21	19/03/2012	0:00	16	13	2	75
29/02/2012	13:00	80	55	16	22	19/03/2012	1:00				67
29/02/2012	14:00	100	66	23	20	19/03/2012	2:00	27	22	3	54
29/02/2012	15:00	67	50	11	36	19/03/2012	3:00	41	30	7	
29/02/2012	16:00	54	44	7	40	19/03/2012	4:00	44	32	8	32
29/02/2012	17:00	58	49	6	30	19/03/2012	5:00	56	37	12	23
29/02/2012	18:00	65	55	6	16	19/03/2012	6:00	39	27	8	36
29/02/2012	19:00	81	60	14	6	19/03/2012	7:00	46	34	8	28
29/02/2012	20:00	104	63	26	3	19/03/2012	8:00	57	40	11	32
29/02/2012	21:00	118	64	36	2	19/03/2012	9:00	34	27	5	57
29/02/2012	22:00	126	61	43	2	19/03/2012	10:00	18	15	2	72
29/02/2012	23:00	139	60	52	2	19/03/2012	11:00	8	7	1	81
01/03/2012	0:00	119	53	43	1	19/03/2012	12:00	9	7	1	81
01/03/2012	1:00				2	19/03/2012	13:00	18	15	2	71
01/03/2012	2:00	100	45	36	4	19/03/2012	14:00	14	12	1	77
01/03/2012	3:00	96	42	36		19/03/2012	15:00	4	3	1	86
01/03/2012	4:00	80	39	27	7	19/03/2012	16:00	5	4	1	86

Data	Ora	NO _x	NO ₂	NO	O ₃	Data	Ora	NO _x	NO ₂	NO	O ₃
		[µg/m ³]	[µg/m ³]	[µg/m ³]	[µg/m ³]			[µg/m ³]	[µg/m ³]	[µg/m ³]	[µg/m ³]
01/03/2012	5:00	107	45	40	2	19/03/2012	17:00	4	3	0	88
01/03/2012	6:00	112	46	43	2	19/03/2012	18:00	12	10	1	79
01/03/2012	7:00	111	43	45	2	19/03/2012	19:00	42	33	6	47
01/03/2012	8:00	117	41	50	2	19/03/2012	20:00	73	53	13	25
01/03/2012	9:00	166	48	77	3	19/03/2012	21:00	46	35	7	47
01/03/2012	10:00	121	50	47	7	19/03/2012	22:00	59	42	11	37
01/03/2012	11:00	105	49	36	10	19/03/2012	23:00	61	43	12	33
01/03/2012	12:00	110	54	37	12	20/03/2012	0:00	47	33	9	42
01/03/2012	13:00	109	58	33	13	20/03/2012	1:00				29
01/03/2012	14:00	89	58	21	20	20/03/2012	2:00	88	60	18	6
01/03/2012	15:00	83	58	16	24	20/03/2012	3:00	88	54	22	
01/03/2012	16:00	85	62	15	21	20/03/2012	4:00	77	51	17	14
01/03/2012	17:00	73	55	11	21	20/03/2012	5:00	71	46	16	12
01/03/2012	18:00	99	61	24	4	20/03/2012	6:00	70	43	17	12
01/03/2012	19:00	108	59	32	1	20/03/2012	7:00	76	46	20	9
01/03/2012	20:00	161	70	59	1	20/03/2012	8:00	65	43	14	19
01/03/2012	21:00	154	69	56	2	20/03/2012	9:00	67	46	13	20
01/03/2012	22:00	151	66	55	2	20/03/2012	10:00	83	53	20	15
01/03/2012	23:00	122	63	39	1	20/03/2012	11:00	74	52	15	20
02/03/2012	0:00	116	62	36	2	20/03/2012	12:00	61	46	10	25
02/03/2012	1:00				2	20/03/2012	13:00	42	35	5	38
02/03/2012	2:00	98	50	31	6	20/03/2012	14:00	33	28	3	40
02/03/2012	3:00	59	39	13		20/03/2012	15:00	33	28	4	40
02/03/2012	4:00	76	42	22	15	20/03/2012	16:00	36	30	4	41
02/03/2012	5:00	55	33	14	22	20/03/2012	17:00	40	34	4	40
02/03/2012	6:00	76	41	23	8	20/03/2012	18:00	45	39	4	32
02/03/2012	7:00	89	45	29	4	20/03/2012	19:00	52	43	5	26
02/03/2012	8:00	103	46	37	6	20/03/2012	20:00	67	49	12	15
02/03/2012	9:00	79	39	27	20	20/03/2012	21:00	83	54	19	9
02/03/2012	10:00	75	46	19	16	20/03/2012	22:00	95	55	26	5
02/03/2012	11:00	67	46	14	21	20/03/2012	23:00	87	51	24	11
02/03/2012	12:00	51	37	9	36	21/03/2012	0:00	66	41	16	18
02/03/2012	13:00	50	38	7	40	21/03/2012	1:00				18
02/03/2012	14:00	57	43	9	37	21/03/2012	2:00	65	42	15	16
02/03/2012	15:00	53	41	8	41	21/03/2012	3:00	67	41	17	
02/03/2012	16:00	55	44	7	42	21/03/2012	4:00	67	41	17	14
02/03/2012	17:00	61	52	6	34	21/03/2012	5:00	62	39	15	18

Data	Ora	NO _x	NO ₂	NO	O ₃	Data	Ora	NO _x	NO ₂	NO	O ₃
		[µg/m ³]	[µg/m ³]	[µg/m ³]	[µg/m ³]			[µg/m ³]	[µg/m ³]	[µg/m ³]	[µg/m ³]
02/03/2012	18:00	64	56	6	24	21/03/2012	6:00	41	29	8	34
02/03/2012	19:00	71	57	9	13	21/03/2012	7:00	41	30	7	35
02/03/2012	20:00	84	59	17	10	21/03/2012	8:00	43	32	7	33
02/03/2012	21:00	79	52	17	17	21/03/2012	9:00	55	40	10	32
02/03/2012	22:00	31	23	5	59	21/03/2012	10:00	58	43	10	29
02/03/2012	23:00	77	52	16	26	21/03/2012	11:00	58	43	10	31
03/03/2012	0:00	128	73	36	2	21/03/2012	12:00	55	41	9	34
03/03/2012	1:00				3	21/03/2012	13:00	36	29	4	51
03/03/2012	2:00	71	43	19	29	21/03/2012	14:00	34	28	4	57
03/03/2012	3:00	44	31	8		21/03/2012	15:00	29	25	3	62
03/03/2012	4:00	39	28	7	44	21/03/2012	16:00	26	22	2	67
03/03/2012	5:00	47	34	8	39	21/03/2012	17:00	21	18	2	72
03/03/2012	6:00	51	38	8	31	21/03/2012	18:00	29	26	2	58
03/03/2012	7:00	70	50	13	14	21/03/2012	19:00	41	37	3	40
03/03/2012	8:00	79	49	19	14	21/03/2012	20:00	67	53	9	20
03/03/2012	9:00	65	39	17	32	21/03/2012	21:00	69	51	12	23
03/03/2012	10:00	35	28	5	42	21/03/2012	22:00	72	50	14	19
03/03/2012	11:00	48	38	7	31	21/03/2012	23:00	74	50	15	14
03/03/2012	12:00	39	31	5	45	22/03/2012	0:00	77	50	18	13
03/03/2012	13:00	35	28	4	55	22/03/2012	1:00				28
03/03/2012	14:00	33	28	4	59	22/03/2012	2:00	51	36	9	28
03/03/2012	15:00	29	24	3	67	22/03/2012	3:00	59	41	12	
03/03/2012	16:00	30	26	3	66	22/03/2012	4:00	54	37	11	24
03/03/2012	17:00	29	25	3	66	22/03/2012	5:00	50	35	10	26
03/03/2012	18:00	54	45	6	35	22/03/2012	6:00	51	36	10	25
03/03/2012	19:00	62	47	10	26	22/03/2012	7:00	58	40	12	22
03/03/2012	20:00	26	21	3	65	22/03/2012	8:00	63	43	13	22
03/03/2012	21:00	15	13	2	72	22/03/2012	9:00	41	30	7	42
03/03/2012	22:00	14	11	2	73	22/03/2012	10:00	54	43	7	34
03/03/2012	23:00	18	15	2	67	22/03/2012	11:00	62	48	9	34
04/03/2012	0:00	29	23	4	57	22/03/2012	12:00	55	43	7	41
04/03/2012	1:00				58	22/03/2012	13:00	32	27	3	64
04/03/2012	2:00	25	19	4	57	22/03/2012	14:00	20	17	2	75
04/03/2012	3:00	52	39	8		22/03/2012	15:00	17	15	2	80
04/03/2012	4:00	37	28	6	44	22/03/2012	16:00	17	15	2	80
04/03/2012	5:00	28	21	5	46	22/03/2012	17:00	21	19	2	77
04/03/2012	6:00	28	20	5	47	22/03/2012	18:00	33	30	2	61

Data	Ora	NO _x	NO ₂	NO	O ₃	Data	Ora	NO _x	NO ₂	NO	O ₃
		[µg/m ³]	[µg/m ³]	[µg/m ³]	[µg/m ³]			[µg/m ³]	[µg/m ³]	[µg/m ³]	[µg/m ³]
04/03/2012	7:00	28	20	5	46	22/03/2012	19:00	43	39	3	44
04/03/2012	8:00	21	16	3	50	22/03/2012	20:00	53	45	5	31
04/03/2012	9:00	23	17	4	50	22/03/2012	21:00	54	42	8	28
04/03/2012	10:00	29	21	5	49	22/03/2012	22:00	57	42	10	27
04/03/2012	11:00	46	35	7	40	22/03/2012	23:00	62	45	11	20
04/03/2012	12:00	34	28	4	49	23/03/2012	0:00	64	45	13	19
04/03/2012	13:00	26	22	3	53	23/03/2012	1:00				16
04/03/2012	14:00	23	19	3	55	23/03/2012	2:00	63	41	14	16
04/03/2012	15:00	19	16	2	61	23/03/2012	3:00	56	37	12	
04/03/2012	16:00	21	18	2	54	23/03/2012	4:00	58	38	13	18
04/03/2012	17:00	28	24	3	45	23/03/2012	5:00	57	38	13	19
04/03/2012	18:00	38	32	4	36	23/03/2012	6:00	52	34	11	20
04/03/2012	19:00	57	46	7	24	23/03/2012	7:00	66	40	17	11
04/03/2012	20:00	69	50	12	16	23/03/2012	8:00	76	44	21	15
04/03/2012	21:00	77	49	18	14	23/03/2012	9:00	103	59	29	11
04/03/2012	22:00	74	44	19	15	23/03/2012	10:00	76	52	16	25
04/03/2012	23:00	80	46	22	11	23/03/2012	11:00	60	46	10	35
05/03/2012	0:00	85	45	26	9	23/03/2012	12:00	57	45	8	33
05/03/2012	1:00				20	23/03/2012	13:00	58	46	8	37
05/03/2012	2:00	67	38	19	17	23/03/2012	14:00	50	43	5	41
05/03/2012	3:00	73	40	21		23/03/2012	15:00	50	43	5	43
05/03/2012	4:00	87	43	29	7	23/03/2012	16:00	57	49	5	35
05/03/2012	5:00	87	42	30	5	23/03/2012	17:00	56	49	5	37
05/03/2012	6:00	112	47	42	2	23/03/2012	18:00	46	41	3	42
05/03/2012	7:00	107	45	41	2	23/03/2012	19:00	53	47	4	36
05/03/2012	8:00	122	46	50	2	23/03/2012	20:00	61	50	7	23
05/03/2012	9:00	140	52	58	3	23/03/2012	21:00	68	51	11	22
05/03/2012	10:00	118	56	40	8	23/03/2012	22:00	68	50	12	18
05/03/2012	11:00	81	47	22	16	23/03/2012	23:00	76	51	16	11
05/03/2012	12:00	64	42	14	26	24/03/2012	0:00	66	43	15	16
05/03/2012	13:00	38	29	6	42	24/03/2012	1:00				10
05/03/2012	14:00					24/03/2012	2:00	67	43	16	14
05/03/2012	15:00	42	34	6	39	24/03/2012	3:00	55	37	12	
05/03/2012	16:00	56	44	8	32	24/03/2012	4:00	56	39	11	17
05/03/2012	17:00	68	51	11	26	24/03/2012	5:00	68	44	15	8
05/03/2012	18:00	72	53	12	31	24/03/2012	6:00	82	51	20	3
05/03/2012	19:00	68	50	12	34	24/03/2012	7:00	92	49	28	3

Data	Ora	NO _x	NO ₂	NO	O ₃	Data	Ora	NO _x	NO ₂	NO	O ₃
		[µg/m ³]	[µg/m ³]	[µg/m ³]	[µg/m ³]			[µg/m ³]	[µg/m ³]	[µg/m ³]	[µg/m ³]
05/03/2012	20:00	80	58	15	27	24/03/2012	8:00	97	44	35	5
05/03/2012	21:00	64	48	11	37	24/03/2012	9:00	86	48	25	14
05/03/2012	22:00	66	49	11	35	24/03/2012	10:00	57	41	10	30
05/03/2012	23:00	80	57	15	21	24/03/2012	11:00	39	32	5	47
06/03/2012	0:00	84	55	19	15	24/03/2012	12:00	35	29	4	49
06/03/2012	1:00				15	24/03/2012	13:00	33	28	3	59
06/03/2012	2:00	76	48	18	24	24/03/2012	14:00	26	23	2	75
06/03/2012	3:00	70	46	16		24/03/2012	15:00	21	18	2	82
06/03/2012	4:00	78	52	17	19	24/03/2012	16:00	18	16	1	91
06/03/2012	5:00	78	52	17	17	24/03/2012	17:00	18	16	1	88
06/03/2012	6:00	77	51	17	18	24/03/2012	18:00	21	18	1	76
06/03/2012	7:00	87	59	18	15	24/03/2012	19:00	41	34	4	44
06/03/2012	8:00	92	62	19	18	24/03/2012	20:00	59	44	9	31
06/03/2012	9:00	97	65	21	20	24/03/2012	21:00	55	44	8	26
06/03/2012	10:00	88	61	17	25	24/03/2012	22:00	59	45	9	23
06/03/2012	11:00	85	60	16	23	24/03/2012	23:00	47	37	7	35
06/03/2012	12:00	79	55	15	25	25/03/2012	0:00	34	29	4	46
06/03/2012	13:00	66	47	12	37	25/03/2012	1:00				42
06/03/2012	14:00	65	48	11	37	25/03/2012	2:00	29	25	3	48
06/03/2012	15:00	65	48	11	33	25/03/2012	3:00	50	42	5	
06/03/2012	16:00	69	51	12	31	25/03/2012	4:00	55	43	8	20
06/03/2012	17:00	74	54	13	25	25/03/2012	5:00	39	31	5	37
06/03/2012	18:00	81	58	15	18	25/03/2012	6:00	50	40	7	24
06/03/2012	19:00	85	56	19	13	25/03/2012	7:00	50	40	6	25
06/03/2012	20:00	92	57	23	10	25/03/2012	8:00	49	40	6	27
06/03/2012	21:00	106	60	30	4	25/03/2012	9:00	29	25	3	50
06/03/2012	22:00	143	72	46	2	25/03/2012	10:00	35	29	3	42
06/03/2012	23:00	124	67	37	3	25/03/2012	11:00	33	29	3	42
07/03/2012	0:00	117	61	37	4	25/03/2012	12:00	32	28	3	44
07/03/2012	1:00				6	25/03/2012	13:00	30	26	3	53
07/03/2012	2:00	98	51	31	6	25/03/2012	14:00	20	17	2	71
07/03/2012	3:00	86	47	26		25/03/2012	15:00	16	14	1	80
07/03/2012	4:00	63	41	14	26	25/03/2012	16:00	14	12	1	82
07/03/2012	5:00	49	36	8	29	25/03/2012	17:00	17	15	1	76
07/03/2012	6:00	61	44	11	16	25/03/2012	18:00	24	21	2	63
07/03/2012	7:00	84	53	20	8	25/03/2012	19:00	39	33	4	39
07/03/2012	8:00	87	52	23	10	25/03/2012	20:00	46	39	5	34

Data	Ora	NO _x	NO ₂	NO	O ₃	Data	Ora	NO _x	NO ₂	NO	O ₃
		[µg/m ³]	[µg/m ³]	[µg/m ³]	[µg/m ³]			[µg/m ³]	[µg/m ³]	[µg/m ³]	[µg/m ³]
07/03/2012	9:00	97	53	29	10	25/03/2012	21:00	57	46	7	23
07/03/2012	10:00	66	41	16	19	25/03/2012	22:00	61	45	10	21
07/03/2012	11:00	57	39	11	21	25/03/2012	23:00	56	42	9	21
07/03/2012	12:00	63	44	12	24	26/03/2012	0:00	59	44	9	21
07/03/2012	13:00	44	35	6	39	26/03/2012	1:00				37
07/03/2012	14:00	34	28	4	50	26/03/2012	2:00	30	25	3	48
07/03/2012	15:00	35	29	4	53	26/03/2012	3:00	22	19	2	
07/03/2012	16:00	37	32	3	49	26/03/2012	4:00	21	18	2	59
07/03/2012	17:00	33	29	3	51	26/03/2012	5:00	32	27	3	45
07/03/2012	18:00	48	41	4	35	26/03/2012	6:00	40	34	4	34
07/03/2012	19:00	70	56	9	21	26/03/2012	7:00	48	39	6	31
07/03/2012	20:00	86	59	18	13	26/03/2012	8:00	69	53	10	17
07/03/2012	21:00	91	58	22	12	26/03/2012	9:00	50	40	6	40
07/03/2012	22:00	91	57	22	12	26/03/2012	10:00	50	41	6	39
07/03/2012	23:00	66	43	15	28	26/03/2012	11:00	43	35	5	46
08/03/2012	0:00	60	43	11	28	26/03/2012	12:00	45	36	6	48
08/03/2012	1:00				16	26/03/2012	13:00	34	28	4	64
08/03/2012	2:00	71	46	17	17	26/03/2012	14:00	32	27	3	69
08/03/2012	3:00	73	47	17		26/03/2012	15:00	26	22	2	75
08/03/2012	4:00	79	47	21	11	26/03/2012	16:00	21	19	2	74
08/03/2012	5:00	78	46	21	11	26/03/2012	17:00	20	18	2	74
08/03/2012	6:00	82	46	24	8	26/03/2012	18:00	20	18	1	73
08/03/2012	7:00	92	47	30	4	26/03/2012	19:00	29	27	1	54
08/03/2012	8:00	97	49	31	6	26/03/2012	20:00	44	38	4	35
08/03/2012	9:00	179	67	73	3	26/03/2012	21:00	44	37	5	35
08/03/2012	10:00	181	72	71	6	26/03/2012	22:00	46	38	6	30
08/03/2012	11:00	131	68	42	12	26/03/2012	23:00	45	36	6	31
08/03/2012	12:00	85	57	19	30	27/03/2012	0:00	43	35	5	29
08/03/2012	13:00	51	42	6	45	27/03/2012	1:00				27
08/03/2012	14:00	35	30	3	58	27/03/2012	2:00	43	34	6	27
08/03/2012	15:00	28	24	2	61	27/03/2012	3:00	42	33	6	
08/03/2012	16:00	25	21	2	66	27/03/2012	4:00	41	32	6	24
08/03/2012	17:00	26	23	2	61	27/03/2012	5:00	43	33	6	22
08/03/2012	18:00	35	31	3	49	27/03/2012	6:00	46	35	7	18
08/03/2012	19:00	67	58	6	29	27/03/2012	7:00	68	47	14	8
08/03/2012	20:00	96	75	14	13	27/03/2012	8:00	100	52	31	6
08/03/2012	21:00	92	67	17	16	27/03/2012	9:00	200	73	83	8

Data	Ora	NO _x	NO ₂	NO	O ₃	Data	Ora	NO _x	NO ₂	NO	O ₃
		[µg/m ³]	[µg/m ³]	[µg/m ³]	[µg/m ³]			[µg/m ³]	[µg/m ³]	[µg/m ³]	[µg/m ³]
08/03/2012	22:00	85	59	17	20	27/03/2012	10:00	60	37	15	44
08/03/2012	23:00	87	60	17	16	27/03/2012	11:00	24	20	3	59
09/03/2012	0:00	88	58	19	12	27/03/2012	12:00	18	15	2	67
09/03/2012	1:00				5	27/03/2012	13:00	19	16	2	70
09/03/2012	2:00	91	56	23	8	27/03/2012	14:00	15	13	1	77
09/03/2012	3:00	89	54	23		27/03/2012	15:00	15	13	1	80
09/03/2012	4:00	86	51	23	9	27/03/2012	16:00	20	17	2	75
09/03/2012	5:00	85	50	23	7	27/03/2012	17:00	28	25	2	66
09/03/2012	6:00	87	49	25	6	27/03/2012	18:00	29	26	2	62
09/03/2012	7:00	96	50	30	3	27/03/2012	19:00	45	41	3	39
09/03/2012	8:00	115	52	41	3	27/03/2012	20:00	55	47	5	26
09/03/2012	9:00	98	54	29	14	27/03/2012	21:00	54	43	7	24
09/03/2012	10:00	88	56	21	16	27/03/2012	22:00	54	41	8	26
09/03/2012	11:00	77	52	16	26	27/03/2012	23:00	53	42	7	26
09/03/2012	12:00	44	34	6	42	28/03/2012	0:00	41	34	5	37
09/03/2012	13:00	33	26	4	52	28/03/2012	1:00				61
09/03/2012	14:00	30	25	4	56	28/03/2012	2:00	14	13	1	67
09/03/2012	15:00	26	22	3	63	28/03/2012	3:00	15	14	1	
09/03/2012	16:00	27	23	3	65	28/03/2012	4:00	15	14	1	67
09/03/2012	17:00	30	26	3	61	28/03/2012	5:00	15	14	1	68
09/03/2012	18:00	41	36	3	46	28/03/2012	6:00	39	33	4	41
09/03/2012	19:00	65	53	8	26	28/03/2012	7:00	37	32	3	47
09/03/2012	20:00	82	61	14	15	28/03/2012	8:00	61	49	8	26
09/03/2012	21:00	82	58	16	18	28/03/2012	9:00	64	49	10	34
09/03/2012	22:00	89	61	19	12	28/03/2012	10:00	50	42	5	49
09/03/2012	23:00	97	60	24	10	28/03/2012	11:00	37	32	4	63
10/03/2012	0:00	85	54	20	14	28/03/2012	12:00	41	33	5	64
10/03/2012	1:00				12	28/03/2012	13:00	33	28	3	71
10/03/2012	2:00	90	56	22	7	28/03/2012	14:00	28	24	3	78
10/03/2012	3:00	88	54	23		28/03/2012	15:00	24	21	2	82
10/03/2012	4:00	82	51	21	9	28/03/2012	16:00	27	24	2	78
10/03/2012	5:00	82	51	21	8	28/03/2012	17:00	29	26	2	74
10/03/2012	6:00	83	51	21	7	28/03/2012	18:00	31	28	2	68
10/03/2012	7:00	88	52	24	4	28/03/2012	19:00	37	34	2	51
10/03/2012	8:00	102	54	32	4	28/03/2012	20:00	48	42	4	29
10/03/2012	9:00	81	50	20	18	28/03/2012	21:00	50	41	6	29
10/03/2012	10:00	70	49	14	20	28/03/2012	22:00	41	34	5	37

Data	Ora	NO _x	NO ₂	NO	O ₃	Data	Ora	NO _x	NO ₂	NO	O ₃
		[µg/m ³]	[µg/m ³]	[µg/m ³]	[µg/m ³]			[µg/m ³]	[µg/m ³]	[µg/m ³]	[µg/m ³]
10/03/2012	11:00	61	45	10	23	28/03/2012	23:00	15	13	1	72
10/03/2012	12:00	44	35	6	31	29/03/2012	0:00	14	13	1	73

Le caselle vuote si riferiscono a dati non presenti o invalidati.

Tabella A.2.3 – Riepilogo dei dati giornalieri degli inquinanti rilevati dagli analizzatori di Porta San Felice e Giardini Margherita

Data	Porta San Felice					Giardini Margherita					
	NO ₂	NO ₂	C ₆ H ₆	PM ₁₀	PM _{2,5}	NO ₂	NO ₂	O ₃	O ₃	PM ₁₀	PM _{2,5}
	Med. D.	Max. D.	Conc.	Conc.	Conc.	Med. D.	Max. D.	Max. D.	M.M. 8h	Conc.	Conc.
	[µg/m ³]	[µg/m ³]	[µg/m ³]	[µg/m ³]	[µg/m ³]	[µg/m ³]	[µg/m ³]	[µg/m ³]	[µg/m ³]	[µg/m ³]	[µg/m ³]
21/02/2012	55	81	1,6	36	24	44	65	44	31	26	20
22/02/2012	71	103	2,6	64	37	50	69	34	25	40	29
23/02/2012	68	105	1,9	60	27	58	74	41	27	31	21
24/02/2012	61	128	1,8	63	17	47	71	63	39	21	18
25/02/2012	36	68	1,3	49	17	34	66	70	56	25	24
26/02/2012	43	86	1,6	57	29	35	51	47	52	35	30
27/02/2012	56	95	1,7	49	16	44	70	42	39	22	10
28/02/2012	66	101	2,1	76	31	53	68	33	19	42	24
29/02/2012	71	134	2,6	92	39	50	71	43	32	46	27
01/03/2012	71	130	2,8	104	56	54	70	24	16	71	50
02/03/2012	65	133	2,1	70	36	46	73	59	34	49	31
03/03/2012	45	83	1,6	60	34	31	50	73	59	43	30
04/03/2012	37	77	1,3	48	29	29	50	61	64	36	27
05/03/2012	65	111	2,0	67	33	47	58	42	33	36	29
06/03/2012	69	109	2,1	42	21	56	72	37	30	28	16
07/03/2012	63	109	2,3	59	32	44	59	53	40	41	29
08/03/2012	70	113	2,1	68	36	50	75	66	50	46	30
09/03/2012	68	98	2,2	62	33	46	61	65	51	44	26
10/03/2012	57	102	1,6	37	18	46	69	58	46	28	15
11/03/2012	53	103	1,4	35	19	39	60	69	59	28	17
12/03/2012	65	113	1,9	49	26	54	75	50	43	39	26
13/03/2012		102	2,1	53	21	44	65	62	45	31	21
14/03/2012	68	114	1,8	45	20	49	66	60	44	34	18
15/03/2012	83	125	2,1	74	34	54	84	76	51	48	29
16/03/2012	89	128	2,5	85	45	46	66	77	59	54	34
17/03/2012	85	123	2,3	78	41	51	74	60	46	48	33
18/03/2012	49	86	1,4	41	22	27	54	88	82	33	22
19/03/2012	50	90	1,3	27	11	25	53	88	81		7
20/03/2012	60	85	1,5	46	19	45	60	41	42	35	16
21/03/2012	68	119	1,7	50	24	37	53	72	55	35	21
22/03/2012	68	115	1,7	49	21	35	48	80	65	31	16
23/03/2012	70	111	1,7	57	28	45	59	43	38	42	24
24/03/2012	63	115	1,7	51	24	35	51	91	71	42	23

Data	Porta San Felice					Giardini Margherita					
	NO ₂	NO ₂	C ₆ H ₆	PM ₁₀	PM _{2,5}	NO ₂	NO ₂	O ₃	O ₃	PM ₁₀	PM _{2,5}
	Med. D.	Max. D.	Conc.	Conc.	Conc.	Med. D.	Max. D.	Max. D.	M.M. 8h	Conc.	Conc.
	[µg/m ³]	[µg/m ³]	[µg/m ³]	[µg/m ³]	[µg/m ³]	[µg/m ³]	[µg/m ³]	[µg/m ³]	[µg/m ³]	[µg/m ³]	[µg/m ³]
25/03/2012	48	104	1,3	44	26	32	46	82	64	38	25
26/03/2012	63	107	1,7	40	21	31	53	75	66	27	16
27/03/2012	69	106	2,0	39	15	33	73	80	70	23	12
28/03/2012	62	115	1,6	34	16	28	49	82	72	23	15
MEDIE			1,9	56	27					37	23

Med D. = Media giornaliera; Max D. = Massima giornaliera; M.M. 8h = Media Mobile trascinata sulle 8 ore; Conc. = Concentrazione media giornaliera

Le caselle vuote si riferiscono a dati non presenti o invalidati.

Tabella A.2.4 – Riepilogo dei dati delle concentrazioni settimanali degli I.P.A. rilevati a Porta San Felice

Composto I.P.A.	Settimana					Media periodo
	I	II	III	IV	V	
	23–29/2/2012	1–7/3/2012	8–14/3/2012	15–21/3/2012	22–28/3/2012	
	[ng/m ³]	[ng/m ³]	[ng/m ³]	[ng/m ³]	[ng/m ³]	[ng/m ³]
Benzo(a)pirene	0,2152	0,5033	0,6832	0,3112	0,2243	0,3874
Benzo(a)antracene	0,1989	0,3616	0,4812	0,2561	0,1981	0,2992
Benzo(b)+(j)fluorantene	0,5386	1,0856	1,4279	0,7193	0,5371	0,8617
Benzo(k)fluorantene	0,1471	0,2872	0,3829	0,1976	0,1469	0,2323
Indeno(1,2,3,c,d)pirene	0,1321	0,4864	0,7237	0,3400	0,2607	0,3886
Dibenzo(ac)+(ah)antracene	0,0239	0,0673	0,0938	0,0543	0,0390	0,0557
Naftalene	0,0143	< 0,0003	< 0,0003	< 0,0003	< 0,0003	0,0030
Acenaftilene	0,0083	< 0,0003	< 0,0003	0,0016	< 0,0003	0,0021
Acenaftene	< 0,0003	< 0,0003	< 0,0003	< 0,0003	< 0,0003	< 0,0003
Fluorene	0,0117	< 0,0003	0,0047	0,0047	0,0029	0,0048
Fenantrene	0,2800	0,1300	0,2654	0,1721	0,1131	0,1921
Antracene	0,0242	0,0146	0,0203	0,0164	0,0078	0,0166
Fluorantene	0,7544	0,9207	1,1345	0,5896	0,4807	0,7760
Pirene	0,7822	0,9894	1,2156	0,6936	0,5883	0,8538
Ciclopenta(c,d)pirene	0,1757	0,3595	0,3980	0,1804	0,1276	0,2483
Crisene	0,3951	0,4570	0,5475	0,3470	0,2493	0,3992
Benzo(e)pirene	0,2228	0,4482	0,5859	0,3431	0,2581	0,3716
Benzo(g,h,i)perilene	0,2329	0,6439	0,9106	0,5300	0,4094	0,5454
Dibenzo (a,l) pirene	0,0232	0,0203	0,0284	0,0167	0,0106	0,0198
Dibenzo(a,e)fluorantene	< 0,0003	< 0,0003	< 0,0003	< 0,0003	< 0,0003	< 0,0003
Dibenzo (a,e) pirene	0,1786	0,1250	0,1305	0,1434	0,0605	0,1276
Dibenzo (a,i) pirene	< 0,0003	< 0,0003	< 0,0003	< 0,0003	< 0,0003	< 0,0003
Dibenzo (a,h) pirene	< 0,0003	< 0,0003	< 0,0003	< 0,0003	< 0,0003	< 0,0003
I.P.A. totali (analizzati)	9,4095	7,7712	8,0873	6,8882	4,5117	7,3336

< 0,0003 = Valore inferiore al Limite di rilevabilità analitico elaborato in funzione del volume campionato.

ALLEGATO 3

**DATI METEOROLOGICI ACQUISITI IN VIA RIZZOLI DAL LABORATORIO
MOBILE**

Tabella A.3.1 – Riepilogo dei dati meteo orari acquisiti dagli strumenti del Laboratorio Mobile situato in via Rizzoli

Data	Ora	Prec.	Pres.	U.R.	T	R.S.	V.V.	Dir.	Data	Ora	Prec.	Pres.	U.R.	T	R.S.	V.V.	Dir.
		[mm]	[hPa]	[%]	[°C]	[W/m ²]	[m/s]	[°]			[mm]	[hPa]	[%]	[°C]	[W/m ²]	[m/s]	[°]
21/02/2012	1:00	0,4	1021	87,38	1,72	0	1,14	305	10/03/2012	13:00	0	1020	29,82	13,07	664	2,31	92
21/02/2012	2:00	0,2	1021	87,07	1,9	0	1,25	306	10/03/2012	14:00	0	1019	25,1	13,99	663	2,14	100
21/02/2012	3:00	0	1021	86,09	2,3	0	1,18	300	10/03/2012	15:00	0	1018	21,83	14,45	553	1,77	91
21/02/2012	4:00	0,2	1020	85,51	2,56	0	1,3	304	10/03/2012	16:00	0	1018	22,55	14,04	452	1,72	96
21/02/2012	5:00	0	1020	84,66	2,79	0	1,24	306	10/03/2012	17:00	0	1017	23,11	13,12	84	1,55	88
21/02/2012	6:00	0	1021	84,09	2,93	0	1,27	301	10/03/2012	18:00	0	1017	22,75	12,63	23	1,51	90
21/02/2012	7:00	0	1021	84,02	3,02	0	1,28	300	10/03/2012	19:00	0	1017	24,21	11,92	0	0,77	90
21/02/2012	8:00	0	1021	83,47	3,23	4	1,14	300	10/03/2012	20:00	0	1017	29,81	10,68	0	0,57	172
21/02/2012	9:00	0	1021	80,04	3,62	30	1,02	302	10/03/2012	21:00	0	1017	34,26	9,54	0	0,61	168
21/02/2012	10:00	0					0,8	309	10/03/2012	22:00	0	1017	33,55	9,12	0	0	777
21/02/2012	11:00	0,2	1022	69,92	4,98	210	1,18	305	10/03/2012	23:00	0	1017	34,03	8,58	0	0	777
21/02/2012	12:00	0					1,53	306	11/03/2012	0:00	0	1017	32,63	8,48	0	0	777
21/02/2012	13:00	0					1,7	304	11/03/2012	1:00	0	1017	34,12	8,13	0	0,87	299
21/02/2012	14:00	0	1020	49,09	8,08	550	1,58	304	11/03/2012	2:00	0	1016	35,99	7,57	0	1,04	302
21/02/2012	15:00	0	1019	45,04	8,42	474	1,28	308	11/03/2012	3:00	0	1016	35,97	7,45	0	1,02	298
21/02/2012	16:00	0	1019	47,8	8,39	277	1,4	310	11/03/2012	4:00	0	1015	36,91	7,06	0	0,81	304
21/02/2012	17:00	0	1018	51,74	7,88	56	0,96	306	11/03/2012	5:00	0	1015	37,35	6,91	0	0,88	299
21/02/2012	18:00	0	1018	53,22	7,39	13	0,52	888	11/03/2012	6:00	0	1015	38,6	6,59	0	0,79	297
21/02/2012	19:00	0	1018	58,09	6,18	0	0,68	161	11/03/2012	7:00	0	1015	41,29	6,22	2	0,78	303
21/02/2012	20:00	0	1018	61,96	5,3	0	0,77	169	11/03/2012	8:00	0	1014	39,08	6,84	48	0,75	299
21/02/2012	21:00	0	1018	64,76	4,67	0	0,79	170	11/03/2012	9:00	0	1014	35,68	7,99	63	1,32	305
21/02/2012	22:00	0	1019	66,13	4,4	0	0,67	170	11/03/2012	10:00	0	1014	34,85	9,33	76	1,6	307
21/02/2012	23:00	0	1019	66,77	4,16	0	0,71	172	11/03/2012	11:00	0	1014	31,78	11,21	336	1,32	313
22/02/2012	0:00	0	1019	67,55	3,94	0	0,69	172	11/03/2012	12:00	0	1013	28,05	13,33	604	1,2	310
22/02/2012	1:00	0	1019	67,17	3,98	0	0,72	172	11/03/2012	13:00	0	1012	25,44	14,65	621	1,52	312
22/02/2012	2:00	0	1019	67,45	3,96	0	0,66	177	11/03/2012	14:00	0	1011	23,85	15,46	591	1,24	313
22/02/2012	3:00	0	1019	68,01	4,03	0	0	777	11/03/2012	15:00	0	1010	22,76	16,22	583	0,73	888
22/02/2012	4:00	0	1019	73,55	2,16	0	0,71	302	11/03/2012	16:00	0	1009	23,11	16,39	427	1,15	312
22/02/2012	5:00	0	1018	75,07	1,76	0	0	777	11/03/2012	17:00	0	1008	24,23	15,9	95	1,19	313
22/02/2012	6:00	0	1018	74,81	1,84	0	0	777	11/03/2012	18:00	0	1007	25,76	15,45	25	0,89	307
22/02/2012	7:00	0	1018	74,35	1,92	0	0,7	305	11/03/2012	19:00	0	1008	29,58	14,19	1	0,71	170
22/02/2012	8:00	0	1019	75,09	1,77	15	0	777	11/03/2012	20:00	0	1008	33,87	12,38	0	0,79	174
22/02/2012	9:00	0	1019	69,28	3,56	57	0	777	11/03/2012	21:00	0	1008	35,66	11,45	0	1,02	173
22/02/2012	10:00	0	1019	63,99	5,06	90	1,07	300	11/03/2012	22:00	0	1008	37,86	10,86	0	0,84	171
22/02/2012	11:00	0	1019	58,08	6,26	180	1,46	301	11/03/2012	23:00	0	1008	37,28	11,02	0	0,56	888

Data	Ora	Prec.	Pres.	U.R.	T	R.S.	V.V.	Dir.	Data	Ora	Prec.	Pres.	U.R.	T	R.S.	V.V.	Dir.
		[mm]	[hPa]	[%]	[°C]	[W/m ²]	[m/s]	[°]			[mm]	[hPa]	[%]	[°C]	[W/m ²]	[m/s]	[°]
22/02/2012	12:00	0	1019	53,14	7,53	496	1,63	305	12/03/2012	0:00	0	1008	36,77	11,38	0	0,83	308
22/02/2012	13:00	0	1019	50,58	8,56	555	1,66	308	12/03/2012	1:00	0	1008	38,94	10,89	0	0	777
22/02/2012	14:00	0	1018	48,98	9,52	536	1,33	304	12/03/2012	2:00	0	1009	40,78	10,23	0	0	777
22/02/2012	15:00	0	1017	47,42	10,27	468	1,2	304	12/03/2012	3:00	0	1009	43,43	9,66	0	0	777
22/02/2012	16:00	0	1016	47,59	10,3	281	1,17	299	12/03/2012	4:00	0	1009	44,94	9,12	0	0,89	170
22/02/2012	17:00	0	1016	48,24	9,69	52	1,23	300	12/03/2012	5:00	0	1009	47,04	8,54	0	0,74	172
22/02/2012	18:00	0	1015	49,5	9,08	13	0,9	300	12/03/2012	6:00	0	1009	48,2	8,15	0	0,65	169
22/02/2012	19:00	0	1015	50,55	8,28	0	0,92	301	12/03/2012	7:00	0	1010	47,75	8,14	3	0,7	176
22/02/2012	20:00	0	1015	49,36	8,1	0	0,93	304	12/03/2012	8:00	0	1010	49,1	8,33	49	0,7	170
22/02/2012	21:00	0	1015	49,32	7,75	0	0,79	300	12/03/2012	9:00	0	1010	42,73	10,75	76	0	777
22/02/2012	22:00	0	1016	47,5	7,73	0	0,82	306	12/03/2012	10:00	0	1010	38,23	12,72	122	0,99	318
22/02/2012	23:00	0	1016	47,12	7,63	0	0,86	302	12/03/2012	11:00	0	1011	35,99	14,21	343	0,77	320
23/02/2012	0:00	0	1015	46,22	7,7	0	0,77	300	12/03/2012	12:00	0	1011	32,03	16,38	596	0,58	141
23/02/2012	1:00	0	1015	49,35	7,03	0	0	777	12/03/2012	13:00	0	1010	30,12	17,93	641	1,06	310
23/02/2012	2:00	0	1015	51,79	6,38	0	0	777	12/03/2012	14:00	0	1009	29,15	19,09	638	1,23	308
23/02/2012	3:00	0	1014	52,7	6,2	0	0	777	12/03/2012	15:00	0	1009	27,37	19,92	573	1,25	310
23/02/2012	4:00	0	1014	52,23	6,13	0	0	777	12/03/2012	16:00	0	1008	27,12	20,14	424	1,36	310
23/02/2012	5:00	0	1014	54,53	5,52	0	0	777	12/03/2012	17:00	0	1008	27,56	19,77	116	1,03	315
23/02/2012	6:00	0	1014	54,27	5,27	0	0	777	12/03/2012	18:00	0	1008	29,47	19,02	40	0,4	888
23/02/2012	7:00	0	1014	55,82	5,36	0	0	777	12/03/2012	19:00	0	1008	32,63	17,79	1	0,64	93
23/02/2012	8:00	0	1014	58,52	5,16	14	0	777	12/03/2012	20:00	0	1009	46,94	14,09	0	1,7	185
23/02/2012	9:00	0	1014	52,75	6,58	48	0	777	12/03/2012	21:00	0	1009	53,29	11,97	0	1,43	183
23/02/2012	10:00	0	1014	45,29	8,64	75	1,03	305	12/03/2012	22:00	0	1010	56,28	10,45	0	1,36	180
23/02/2012	11:00	0	1014	43,98	9,29	169	1,06	310	12/03/2012	23:00	0	1011	60,46	9,18	0	1,75	185
23/02/2012	12:00	0	1014	38,09	11,03	518	1,28	302	13/03/2012	0:00	0	1012	60,93	9,24	0	1,22	182
23/02/2012	13:00	0	1013	36,09	12,14	579	1,35	303	13/03/2012	1:00	0	1012	62,23	9,1	0	0,99	184
23/02/2012	14:00	0	1013	33,51	13,42	566	1,23	307	13/03/2012	2:00	0	1013	61,95	8,98	0	0,59	172
23/02/2012	15:00	0	1012	29,43	14,07	516	1,06	300	13/03/2012	3:00	0	1013	62,65	8,86	0	0,59	66
23/02/2012	16:00	0	1012	28,82	14,23	286	0,99	309	13/03/2012	4:00	0	1014	70,23	7,45	0	0,95	80
23/02/2012	17:00	0	1011	31,58	13,52	80	0	777	13/03/2012	5:00	0	1014	70,29	6,99	0	0,68	173
23/02/2012	18:00	0	1011	33,8	12,71	20	0	777	13/03/2012	6:00	0	1014	68,21	6,94	0	0,84	167
23/02/2012	19:00	0	1012	42,69	11,16	0	0,63	173	13/03/2012	7:00	0	1015	66,3	6,85	3	0	777
23/02/2012	20:00	0	1012	46,16	10,13	0	0,74	177	13/03/2012	8:00	0	1015	64,88	7,15	51	0,53	165
23/02/2012	21:00	0	1012	44,81	9,61	0	0,69	175	13/03/2012	9:00	0	1015	60,03	8,51	66	0,79	311
23/02/2012	22:00	0	1013	45,22	9,41	0	1,11	171	13/03/2012	10:00	0	1015	56,21	9,94	84	0,82	324
23/02/2012	23:00	0	1013	45,67	9,56	0	0,82	170	13/03/2012	11:00	0	1015	51,04	11,92	350	0,94	313
24/02/2012	0:00	0	1013	46,59	9,32	0	0,9	173	13/03/2012	12:00	0	1015	44,9	14,56	597	0,72	888
24/02/2012	1:00	0	1013	47,3	9,07	0	0,9	172	13/03/2012	13:00	0	1015	43,51	16,28	652	1,68	99

Data	Ora	Prec.	Pres.	U.R.	T	R.S.	V.V.	Dir.	Data	Ora	Prec.	Pres.	U.R.	T	R.S.	V.V.	Dir.
		[mm]	[hPa]	[%]	[°C]	[W/m ²]	[m/s]	[°]			[mm]	[hPa]	[%]	[°C]	[W/m ²]	[m/s]	[°]
24/02/2012	2:00	0	1013	46,8	8,95	0	1,2	170	13/03/2012	14:00	0	1014	32,59	18,24	661	2,1	106
24/02/2012	3:00	0	1013	46,28	8,75	0	0,9	168	13/03/2012	15:00	0	1013	31,46	18,49	601	2,77	98
24/02/2012	4:00	0	1013	45,92	8,57	0	0,9	173	13/03/2012	16:00	0	1013	32,07	18,55	485	1,84	143
24/02/2012	5:00	0	1013	47,02	8,14	0	0,98	171	13/03/2012	17:00	0	1013	33,13	17,83	96	1,63	162
24/02/2012	6:00	0	1013	47,96	7,9	0	0,78	174	13/03/2012	18:00	0	1013	34,92	16,88	26	1,67	102
24/02/2012	7:00	0	1013	48,52	7,62	0	0,88	174	13/03/2012	19:00	0	1013	38,84	15,66	1	1,46	181
24/02/2012	8:00	0	1014	48,31	7,47	15	0,83	173	13/03/2012	20:00	0	1014	41,65	14,54	0	1,56	179
24/02/2012	9:00	0	1015	44,86	9,02	44	0	777	13/03/2012	21:00	0	1014	43,81	13,73	0	0,86	180
24/02/2012	10:00	0	1015	38,7	11,27	61	0	777	13/03/2012	22:00	0	1014	48,13	12,32	0	0,9	166
24/02/2012	11:00	0	1015	33,56	12,88	152	0,97	310	13/03/2012	23:00	0	1014	50,16	11,65	0	0,59	175
24/02/2012	12:00	0	1015	31,72	14,71	521	1,13	311	14/03/2012	0:00	0	1015	52,52	10,83	0	0	777
24/02/2012	13:00	0	1014	29,39	16,27	576	0,97	308	14/03/2012	1:00	0	1015	54,69	9,89	0	0,6	161
24/02/2012	14:00	0	1013	25,7	17,51	571	0,78	299	14/03/2012	2:00	0	1015	55,5	9,65	0	0,61	169
24/02/2012	15:00	0	1013	22,43	18,3	514	0,9	304	14/03/2012	3:00	0	1015	56,3	9,4	0	0,62	169
24/02/2012	16:00	0	1012	21,73	18,61	365	0	777	14/03/2012	4:00	0	1015	56,53	9,27	0	0,79	172
24/02/2012	17:00	0	1012	21,56	17,42	37	0	777	14/03/2012	5:00	0	1015	57,51	8,95	0	0,65	164
24/02/2012	18:00	0	1012	24,28	16,48	11	0	777	14/03/2012	6:00	0	1015	57,6	8,83	0	0,75	164
24/02/2012	19:00	0	1012	30,25	13,81	0	0,86	175	14/03/2012	7:00	0	1015	58,33	8,36	4	0,77	168
24/02/2012	20:00	0	1012	32,51	13,28	0	0,64	174	14/03/2012	8:00	0	1016	58,38	8,72	56	0,63	110
24/02/2012	21:00	0	1012	41,24	13,39	0	0	777	14/03/2012	9:00	0	1016	53,26	10,2	69	0,65	270
24/02/2012	22:00	0	1012	39,46	14,27	0	1,09	313	14/03/2012	10:00	0	1016	49,36	11,75	87	0,62	160
24/02/2012	23:00	0	1011	39,24	13,94	0	1,28	164	14/03/2012	11:00	0	1016	43,5	14,07	371	0,91	85
25/02/2012	0:00	0	1011	40,05	13,6	0	0,83	120	14/03/2012	12:00	0	1016	38,12	16,21	608	1,04	114
25/02/2012	1:00	0	1011	43,1	12,92	0	0	777	14/03/2012	13:00	0	1016	34,74	17,29	652	0,93	165
25/02/2012	2:00	0	1011	43,4	12,66	0	0	777	14/03/2012	14:00	0	1015	30,9	18,93	647	0,84	150
25/02/2012	3:00	0	1010	43,03	12,89	0	0,8	309	14/03/2012	15:00	0	1015	29,36	19,88	579	1,12	313
25/02/2012	4:00	0	1010	46,91	11,94	0	1,36	298	14/03/2012	16:00	0	1014	28,3	20,13	462	1,01	82
25/02/2012	5:00	0	1009	47,62	11,75	0	1,18	299	14/03/2012	17:00	0	1014	30,32	19,41	106	1,2	87
25/02/2012	6:00	0	1009	48,62	11,39	0	0,69	103	14/03/2012	18:00	0	1013	32,44	18,87	30	0,77	175
25/02/2012	7:00	0	1009	51,97	10,94	0	1,4	313	14/03/2012	19:00	0	1014	38,53	17,6	1	0,62	175
25/02/2012	8:00	0	1009	53,59	10,58	15	1,18	311	14/03/2012	20:00	0	1014	42,97	15,58	0	0,51	160
25/02/2012	9:00	0	1009	50,42	11,33	46	1,47	304	14/03/2012	21:00	0	1014	46,14	14,5	0	0,46	167
25/02/2012	10:00	0	1009	46,32	12,95	63	1,01	312	14/03/2012	22:00	0	1015	47,39	13,59	0	0	777
25/02/2012	11:00	0	1009	44,79	14,32	161	1,39	315	14/03/2012	23:00	0	1015	46,79	13,39	0	0	777
25/02/2012	12:00	0	1008	47,27	15,12	508	1,2	311	15/03/2012	0:00	0	1015	48,17	12,78	0	0,61	177
25/02/2012	13:00	0	1007	45,26	16,37	538	1,01	309	15/03/2012	1:00	0	1015	49,77	12,18	0	0,62	169
25/02/2012	14:00	0	1006	41,6	18,04	546	0,73	342	15/03/2012	2:00	0	1015	49,06	12,04	0	0,93	171
25/02/2012	15:00	0	1005	39,03	19,04	480	0,87	106	15/03/2012	3:00	0	1015	49,93	11,71	0	0,76	164

Data	Ora	Prec.	Pres.	U.R.	T	R.S.	V.V.	Dir.	Data	Ora	Prec.	Pres.	U.R.	T	R.S.	V.V.	Dir.
		[mm]	[hPa]	[%]	[°C]	[W/m ²]	[m/s]	[°]			[mm]	[hPa]	[%]	[°C]	[W/m ²]	[m/s]	[°]
25/02/2012	16:00	0	1004	38,28	19,2	351	1,1	178	15/03/2012	4:00	0	1015	50,29	11,36	0	1,1	169
25/02/2012	17:00	0	1003	41,67	17,46	44	1,19	174	15/03/2012	5:00	0	1015	50,21	11,32	0	0,88	173
25/02/2012	18:00	0	1003	46,72	15,9	14	1,84	170	15/03/2012	6:00	0	1015	49,45	11,27	0	0,79	168
25/02/2012	19:00	0	1003	51,02	14,55	0	1,75	169	15/03/2012	7:00	0	1015	48,95	10,85	4	0,87	167
25/02/2012	20:00	0	1003	52,31	14,05	0	1,02	311	15/03/2012	8:00	0	1016	50,45	10,84	59	0,74	148
25/02/2012	21:00	0	1003	54,56	13,54	0	0,86	304	15/03/2012	9:00	0	1016	51,52	11,3	81	0,77	79
25/02/2012	22:00	0	1003	56,67	12,83	0	0,95	308	15/03/2012	10:00	0	1017	46,35	13,24	101	0,44	888
25/02/2012	23:00	0	1003	58,17	12,41	0	0,87	307	15/03/2012	11:00	0	1017	39,86	15,96	365	0,58	888
26/02/2012	0:00	0	1003	58,87	12,21	0	0,65	305	15/03/2012	12:00	0	1017	35,24	18,31	592	0,78	105
26/02/2012	1:00	0	1003	60,45	11,8	0	0	777	15/03/2012	13:00	0	1016	33,31	19,78	637	1,15	96
26/02/2012	2:00	0	1003	60,89	11,54	0	0,66	305	15/03/2012	14:00	0	1016	32,41	20,77	628	0,99	129
26/02/2012	3:00	0	1002	62,94	10,92	0	0	777	15/03/2012	15:00	0	1015	32,28	21,34	560	1,41	91
26/02/2012	4:00	0	1001	64,14	10,4	0	0	777	15/03/2012	16:00	0	1015	32,34	21,29	440	1,66	82
26/02/2012	5:00	0	1000	63,07	10,48	0	1,02	301	15/03/2012	17:00	0	1014	35,45	20,51	121	1,88	86
26/02/2012	6:00	0	1000	65,76	9,93	0	0	777	15/03/2012	18:00	0	1015	39,8	18,94	36	1,97	103
26/02/2012	7:00	0	1000	66,6	9,71	0	1,08	305	15/03/2012	19:00	0	1015	40,88	17,35	2	1,6	181
26/02/2012	8:00	0	1000	68,66	9,58	20	1,2	311	15/03/2012	20:00	0	1015	47,93	15,44	0	1,61	172
26/02/2012	9:00	0	1001	67,4	10,1	69	1,11	308	15/03/2012	21:00	0	1016	53,84	13,64	0	1,65	184
26/02/2012	10:00	0	1001	63,98	11,37	111	1,49	303	15/03/2012	22:00	0	1016	56,94	12,83	0	1,09	176
26/02/2012	11:00	0	1001	60,64	12,61	210	1,19	307	15/03/2012	23:00	0	1017	59,37	12,1	0	1,06	167
26/02/2012	12:00	0	1001	57,81	13,99	449	1,33	312	16/03/2012	0:00	0	1017	64,38	10,84	0	1,07	180
26/02/2012	13:00	0	1002	56,33	14,55	450	0,98	308	16/03/2012	1:00	0	1017	64,35	10,75	0	0	777
26/02/2012	14:00	0	1002	50,86	14,29	298	2,2	78	16/03/2012	2:00	0	1017	61,54	11,42	0	0	777
26/02/2012	15:00	0	1002	52,51	13,83	153	1,88	177	16/03/2012	3:00	0	1017	63,48	11,19	0	0	777
26/02/2012	16:00	0	1003	64,97	11,46	238	2,3	178	16/03/2012	4:00	0	1017	65,58	10,66	0	0	777
26/02/2012	17:00	0	1003	61,14	11,22	60	1,66	82	16/03/2012	5:00	0	1017	69,48	9,39	0	0,71	306
26/02/2012	18:00	0	1004	58,07	11,24	13	0,63	148	16/03/2012	6:00	0	1017	70,34	8,9	0	0	777
26/02/2012	19:00	0	1005	60,89	10,47	0	0,54	172	16/03/2012	7:00	0	1018	69,72	8,83	5	0	777
26/02/2012	20:00	0	1006	64,11	9,14	0	0,58	165	16/03/2012	8:00	0	1018	66,36	9,6	61	0	777
26/02/2012	21:00	0	1007	66,67	8,34	0	0,88	167	16/03/2012	9:00	0	1018	58,6	11,5	91	1,42	307
26/02/2012	22:00	0	1008	68,99	7,91	0	0,91	170	16/03/2012	10:00	0	1018	55,86	12,88	118	1,52	310
26/02/2012	23:00	0	1009	72	7,32	0	0,76	153	16/03/2012	11:00	0	1018	51,89	14,6	372	1,44	310
27/02/2012	0:00	0	1009	73,19	7,03	0	0,73	171	16/03/2012	12:00	0	1018	46,83	16,62	591	1,31	310
27/02/2012	1:00	0	1010	71,43	6,83	0	1,19	172	16/03/2012	13:00	0	1017	41,02	18,11	630	0,83	888
27/02/2012	2:00	0	1009	66,06	7,23	0	0	777	16/03/2012	14:00	0	1017	38,15	19,31	615	1,12	85
27/02/2012	3:00	0	1009	61,09	7,22	0	0,89	168	16/03/2012	15:00	0	1016	37,33	19,76	549	1,49	96
27/02/2012	4:00	0	1009	61,04	6,64	0	1,03	302	16/03/2012	16:00	0	1015	36,84	19,89	417	1,72	90
27/02/2012	5:00	0	1009	62,36	6,04	0	0,53	161	16/03/2012	17:00	0	1015	39,52	19,42	129	1,61	83

Data	Ora	Prec.	Pres.	U.R.	T	R.S.	V.V.	Dir.	Data	Ora	Prec.	Pres.	U.R.	T	R.S.	V.V.	Dir.
		[mm]	[hPa]	[%]	[°C]	[W/m ²]	[m/s]	[°]			[mm]	[hPa]	[%]	[°C]	[W/m ²]	[m/s]	[°]
27/02/2012	6:00	0	1009	62,59	5,92	0	0,62	163	16/03/2012	18:00	0	1015	42,09	19	41	2,01	86
27/02/2012	7:00	0	1010	61,26	5,56	0	0	777	16/03/2012	19:00	0	1015	45,3	17,34	3	1,7	180
27/02/2012	8:00	0	1010	60,51	5,33	17	0,65	104	16/03/2012	20:00	0	1015	48,56	15,46	0	1,4	182
27/02/2012	9:00	0	1011	54,03	6,94	51	0,62	165	16/03/2012	21:00	0	1016	52,96	14,35	0	0,94	189
27/02/2012	10:00	0	1011	45,36	9,27	68	0	777	16/03/2012	22:00	0	1016	56,6	13,46	0	0,82	182
27/02/2012	11:00	0	1011	36,85	11,1	188	1,26	307	16/03/2012	23:00	0	1016	56	13,5	0	0,59	175
27/02/2012	12:00	0	1011	29,99	13,15	543	1,27	313	17/03/2012	0:00	0	1016	55,96	13,37	0	0,59	73
27/02/2012	13:00	0	1011	26,89	14,06	583	0,76	888	17/03/2012	1:00	0	1016	55,93	12,47	0	0	777
27/02/2012	14:00	0	1010	34,54	14,21	568	1,36	84	17/03/2012	2:00	0	1016	55,14	11,77	0	0	777
27/02/2012	15:00	0	1010	33,91	14,06	509	1,48	124	17/03/2012	3:00	0	1016	54,74	11,58	0	0	777
27/02/2012	16:00	0	1010	34,52	14,21	377	1,63	91	17/03/2012	4:00	0	1016	67,61	9,68	0	0,85	307
27/02/2012	17:00	0	1009	39,54	13,39	112	1,67	86	17/03/2012	5:00	0	1016	61,17	8,74	0	0	777
27/02/2012	18:00	0	1009	43,03	12,38	33	1,48	174	17/03/2012	6:00	0	1016	56,82	8,65	0	0	777
27/02/2012	19:00	0	1010	49,14	10,62	0	1,5	163	17/03/2012	7:00	0	1016	58,95	8,89	6	0	777
27/02/2012	20:00	0	1011	53,12	9,03	0	1,76	183	17/03/2012	8:00	0	1016	63,14	9,2	70	0,67	76
27/02/2012	21:00	0	1011	55,71	8,61	0	1,38	187	17/03/2012	9:00	0	1017	59,54	10,14	77	0,96	76
27/02/2012	22:00	0	1011	58,75	7,98	0	1,03	172	17/03/2012	10:00	0	1017	62,07	10,51	90	0,8	54
27/02/2012	23:00	0	1012	60,22	7,76	0	0,71	180	17/03/2012	11:00	0	1017	56,26	12,3	382	0,91	315
28/02/2012	0:00	0	1012	55,07	8,08	0	0,51	162	17/03/2012	12:00	0	1016	49,71	15,02	625	0,64	888
28/02/2012	1:00	0	1012	58,82	7,47	0	0	777	17/03/2012	13:00	0	1016	46,95	16,74	599	1,28	84
28/02/2012	2:00	0	1012	58,22	7,19	0	0,55	79	17/03/2012	14:00	0	1015	46,45	18,17	561	0,78	888
28/02/2012	3:00	0	1012	58,49	6,56	0	0	777	17/03/2012	15:00	0	1014	47,62	17,77	216	1,2	97
28/02/2012	4:00	0	1012	60,8	6,02	0	0,92	308	17/03/2012	16:00	0	1013	45,74	18,5	287	0,76	6
28/02/2012	5:00	0	1012	62,76	5,07	0	0,72	313	17/03/2012	17:00	0	1013	43,77	18,9	157	0,85	315
28/02/2012	6:00	0	1012	60,72	4,95	0	0	777	17/03/2012	18:00	0	1013	47,48	17,17	58	2,33	89
28/02/2012	7:00	0	1012	61,98	4,59	0	0,5	168	17/03/2012	19:00	0	1013	47,91	15,47	3	1,34	175
28/02/2012	8:00	0	1012	63,02	4,22	17	0,6	175	17/03/2012	20:00	0	1013	52,61	14,7	0	1,02	83
28/02/2012	9:00	0	1013	61,51	5,33	53	0,52	175	17/03/2012	21:00	0	1013	55,59	13,99	0	0,73	164
28/02/2012	10:00	0	1013	54,64	6,92	77	1,21	308	17/03/2012	22:00	0	1014	57,93	13,64	0	0,6	150
28/02/2012	11:00	0	1013	49,5	8,73	204	0,87	315	17/03/2012	23:00	0	1014	53,76	14,26	0	1,03	306
28/02/2012	12:00		1013	41,89	11,19	520	1,02	311	18/03/2012	0:00	0	1014	61,87	12,39	0	0,87	308
28/02/2012	13:00	0	1012	37,57	12,59	565	0,95	315	18/03/2012	1:00	0	1014	64,56	11,68	0	0,66	312
28/02/2012	14:00	0	1011	34,84	14,1	559	0,6	888	18/03/2012	2:00	0	1014	64,37	11,76	0	0,73	310
28/02/2012	15:00	0	1011	33,66	14,64	494	1	311	18/03/2012	3:00	0	1014	67,86	10,43	0	0,97	309
28/02/2012	16:00	0	1010	31,55	15,11	363	0,95	308	18/03/2012	4:00	0	1014	78,14	8,42	0	0,99	306
28/02/2012	17:00	0	1009	30,6	14,7	79	0,92	314	18/03/2012	5:00	0	1013	78,31	8,26	0	0,7	173
28/02/2012	18:00	0	1010	33,79	14,16	20	0,84	307	18/03/2012	6:00	0	1013	77,3	8,44	0	0,54	172
28/02/2012	19:00	0	1010	39,18	12,57	0	0,73	169	18/03/2012	7:00	0	1013	81,23	8,37	9	1,22	184

Data	Ora	Prec.	Pres.	U.R.	T	R.S.	V.V.	Dir.	Data	Ora	Prec.	Pres.	U.R.	T	R.S.	V.V.	Dir.
		[mm]	[hPa]	[%]	[°C]	[W/m ²]	[m/s]	[°]			[mm]	[hPa]	[%]	[°C]	[W/m ²]	[m/s]	[°]
28/02/2012	20:00	0	1010	43,94	11,32	0	0	777	18/03/2012	8:00	0	1013	78,05	9,13	52	1,19	86
28/02/2012	21:00	0	1010	43,76	10,8	0	0	777	18/03/2012	9:00	0	1013	77,04	9,96	115	1,37	93
28/02/2012	22:00	0	1009	42,63	10,77	0	0,54	143	18/03/2012	10:00	0	1013	72,71	11,99	247	1,32	182
28/02/2012	23:00	0	1010	46,28	10,06	0	0,48	172	18/03/2012	11:00	0	1012	65,96	14,53	396	1,69	80
29/02/2012	0:00	0	1009	46,06	10,14	0	0,8	292	18/03/2012	12:00	0	1012	49,13	18,28	550	2,27	157
29/02/2012	1:00	0	1009	47,44	9,88	0	0,81	298	18/03/2012	13:00	0	1011	42,29	19,4	640	2,67	174
29/02/2012	2:00	0	1009	48,36	10,29	0	0,92	299	18/03/2012	14:00	0	1010	37,3	20,16	667	3,14	172
29/02/2012	3:00	0	1009	47,82	10,78	0	1,34	306	18/03/2012	15:00	0	1010	36,98	20,45	610	2,57	166
29/02/2012	4:00	0	1008	49,11	10,64	0	1,39	302	18/03/2012	16:00	0	1009	39,77	19,58	181	2,68	174
29/02/2012	5:00	0	1008	52,74	10,21	0	0,8	309	18/03/2012	17:00	0	1009	40,81	19,4	124	2,55	173
29/02/2012	6:00	0	1007	54,22	9,9	0	1,31	302	18/03/2012	18:00	0	1009	42,84	18,84	39	1,66	170
29/02/2012	7:00	0	1007	55,28	9,49	0	1,12	302	18/03/2012	19:00	0	1009	45,4	17,95	3	1,26	164
29/02/2012	8:00	0	1007	53	9,35	29	1,14	301	18/03/2012	20:00	0	1009	47,69	16,93	0	1,62	166
29/02/2012	9:00	0	1008	51,75	9,59	82	1,25	300	18/03/2012	21:00	0	1009	51,93	16,19	0	1,05	167
29/02/2012	10:00	0	1007	53,24	10,47	149	1,59	301	18/03/2012	22:00	0	1010	54,08	15,69	0	1,26	166
29/02/2012	11:00	0	1008	53,38	11,42	237	1,5	308	18/03/2012	23:00	0	1009	53,05	15,5	0	1,17	162
29/02/2012	12:00	0	1007	47,52	13,44	457	1,25	308	19/03/2012	0:00	0	1009	52,75	15,31	0	1,74	168
29/02/2012	13:00	0	1007	41,3	16,24	601	0,61	136	19/03/2012	1:00	0	1010	52,99	15,03	0	1,11	155
29/02/2012	14:00	0	1006	36,23	19,02	493	0,94	307	19/03/2012	2:00	0	1010	54,1	14,61	0	1,04	166
29/02/2012	15:00	0	1006	27,78	20,52	518	1,35	308	19/03/2012	3:00	0	1010	58,54	13,32	0	0,8	88
29/02/2012	16:00	0	1005	25,63	20,7	424	1,25	309	19/03/2012	4:00	0	1010	57,62	13,25	0	0,68	3
29/02/2012	17:00	0	1005	29,67	19,63	46	0,47	888	19/03/2012	5:00	0	1010	60,56	12,18	0	0	777
29/02/2012	18:00	0	1006	34,66	18,44	26	0,6	109	19/03/2012	6:00	0	1010	58,56	12,85	0	0,89	79
29/02/2012	19:00	0	1006	40,16	16,9	0	0,63	172	19/03/2012	7:00	0	1010	58,06	13,05	6	1,15	131
29/02/2012	20:00	0	1007	48,07	14,93	0	0,97	175	19/03/2012	8:00	0	1010	53,51	14,37	84	1,89	178
29/02/2012	21:00	0	1007	54,81	13,43	0	0,85	165	19/03/2012	9:00	0	1011	49,12	15,97	125	2,09	176
29/02/2012	22:00	0	1008	57,88	12,67	0	0,9	79	19/03/2012	10:00	0	1011	46,76	16,92	136	1,8	171
29/02/2012	23:00	0	1009	65,65	10,4	0	1,23	173	19/03/2012	11:00	0	1011	44,92	17,08	396	2,71	171
01/03/2012	0:00	0	1009	66,81	9,85	0	1,23	179	19/03/2012	12:00	0	1012	44,91	17,12	194	3,26	173
01/03/2012	1:00	0	1010	64,05	10,32	0	0,65	172	19/03/2012	13:00	0	1012	40,88	16,85	408	1,83	160
01/03/2012	2:00	0	1010	63,64	10,42	0	0,6	169	19/03/2012	14:00	0	1012	31,98	19,25	713	1,41	160
01/03/2012	3:00	0	1010	65,67	10,2	0	0,59	166	19/03/2012	15:00	0	1011	24,22	20,52	701	1,64	308
01/03/2012	4:00	0	1010	65,03	10,28	0	0	777	19/03/2012	16:00	0	1012	19,4	20,48	565	1,76	306
01/03/2012	5:00	0	1011	71,79	8,2	0	2,17	78	19/03/2012	17:00	0	1012	16,61	19,67	140	1,38	302
01/03/2012	6:00	0	1011	72,95	7,7	0	0,83	171	19/03/2012	18:00	0	1013	21,86	18,73	33	1,21	303
01/03/2012	7:00	0	1012	70,9	8,26	0	0	777	19/03/2012	19:00	0	1014	18,95	17,72	2	0,57	888
01/03/2012	8:00								19/03/2012	20:00	0	1015	17,31	16,46	0	0,76	167
01/03/2012	9:00	0	1013	65,45	9,52	51	0,78	296	19/03/2012	21:00	0	1016	23,12	14,94	0	1,7	166

Data	Ora	Prec.	Pres.	U.R.	T	R.S.	V.V.	Dir.	Data	Ora	Prec.	Pres.	U.R.	T	R.S.	V.V.	Dir.
		[mm]	[hPa]	[%]	[°C]	[W/m ²]	[m/s]	[°]			[mm]	[hPa]	[%]	[°C]	[W/m ²]	[m/s]	[°]
01/03/2012	10:00	0	1013	57,08	11,28	69	0,98	303	19/03/2012	22:00	0	1017	27,55	13,42	0	1,31	174
01/03/2012	11:00	0	1014	53,25	12,91	207	1,41	305	19/03/2012	23:00	0	1018	29,9	12,92	0	1,12	169
01/03/2012	12:00	0	1014	50,78	14,94	516	1,58	308	20/03/2012	0:00	0	1018	31,8	11,85	0	0,96	168
01/03/2012	13:00	0	1014	48,51	16,19	545	1,11	312	20/03/2012	1:00	0	1019	33,46	11,61	0	0,88	167
01/03/2012	14:00	0	1014	45,53	17,39	529	0,93	315	20/03/2012	2:00	0	1020	39,35	10,14	0	0,84	176
01/03/2012	15:00	0	1013	43,28	18,41	468	0,64	888	20/03/2012	3:00	0	1020	38,98	9,9	0	0	777
01/03/2012	16:00	0	1013	42,41	18,72	345	0,81	178	20/03/2012	4:00	0	1020	38,3	9,86	0	0,66	169
01/03/2012	17:00	0	1013	44,41	18,47	64	0,61	182	20/03/2012	5:00	0	1021	41,63	9,22	0	0,82	307
01/03/2012	18:00	0	1012	45,75	18,43	20	0,53	304	20/03/2012	6:00	0	1021	45,22	8,12	0	0,68	319
01/03/2012	19:00	0	1013	48,82	17,07	0	0,74	303	20/03/2012	7:00	0	1022	49,42	8,75	9	1,02	309
01/03/2012	20:00	0	1013	54,45	15,53	0	0	777	20/03/2012	8:00	0	1022	48,19	9,65	52	0,91	316
01/03/2012	21:00	0	1013	57,95	14,41	0	0,42	156	20/03/2012	9:00	0	1023	45,64	10,42	104	0,99	305
01/03/2012	22:00	0	1014	60,63	13,46	0	0,6	170	20/03/2012	10:00	0	1023	49,66	11,25	190	1,18	312
01/03/2012	23:00	0	1014	62,16	12,96	0	0,76	168	20/03/2012	11:00	0	1024	57,38	12,11	188	1,22	314
02/03/2012	0:00	0	1014	63,24	12,47	0	0	777	20/03/2012	12:00	0	1023	63,24	12,31	195	1,25	312
02/03/2012	1:00	0	1014	62,28	12,27	0	0,5	171	20/03/2012	13:00	0	1023	66,16	12,78	310	0,87	308
02/03/2012	2:00	0	1014	61,04	12,12	0	0,48	173	20/03/2012	14:00	0	1023	64,58	13,38	308	0,98	312
02/03/2012	3:00	0	1013	59,32	12	0	0	777	20/03/2012	15:00	0	1022	62,65	13,91	323	0,95	312
02/03/2012	4:00	0	1013	59,11	11,69	0	0	777	20/03/2012	16:00	0	1022	58,09	14,91	257	0,63	112
02/03/2012	5:00	0	1013	58,44	11,51	0	0	777	20/03/2012	17:00	0	1021	56,24	15,26	173	0,62	888
02/03/2012	6:00	0	1013	58,58	11,45	0	0	777	20/03/2012	18:00	0	1021	55,59	15,38	54	0,72	317
02/03/2012	7:00	0	1013	57,97	11,23	0	0	777	20/03/2012	19:00	0	1021	56,14	15,1	7	0,58	150
02/03/2012	8:00	0	1013	57,62	11,16	21	0	777	20/03/2012	20:00	0	1022	59	14,15	0	0,57	165
02/03/2012	9:00	0	1013	53,15	12,91	54	0,49	162	20/03/2012	21:00	0	1022	60,04	13,74	0	0,48	157
02/03/2012	10:00	0	1013	47,19	14,55	71	1,07	302	20/03/2012	22:00	0	1023	61,58	13,41	0	0	777
02/03/2012	11:00	0	1013	44,15	16,27	218	0,85	304	20/03/2012	23:00	0	1023	61,27	13,39	0	0	777
02/03/2012	12:00	0	1013	40,04	19,01	535	1,17	311	21/03/2012	0:00	0	1023	61,9	13,12	0	0,54	163
02/03/2012	13:00	0	1012	35,16	20,92	582	0,87	314	21/03/2012	1:00	0	1023	60,84	12,93	0	0	777
02/03/2012	14:00	0	1012	31,37	22,36	573	0,9	308	21/03/2012	2:00	0	1023	61,62	12,47	0	0,78	169
02/03/2012	15:00	0	1011	28,13	23,14	507	0,51	888	21/03/2012	3:00	0	1023	62,97	11,91	0	0,83	166
02/03/2012	16:00	0	1010	28,67	23,01	371	0,86	86	21/03/2012	4:00	0	1023	62,8	11,71	0	0,63	171
02/03/2012	17:00	0	1010	32,94	21,7	65	0,87	91	21/03/2012	5:00	0	1023	62,29	11,74	0	0,65	172
02/03/2012	18:00	0	1010	37,28	20,65	22	0,62	95	21/03/2012	6:00	0	1023	58,88	12,23	0	0,62	304
02/03/2012	19:00	0	1010	42,16	18,99	0	0,7	170	21/03/2012	7:00	0	1023	57,33	12,26	8	0,71	310
02/03/2012	20:00	0	1010	46,92	17,07	0	0	777	21/03/2012	8:00	0	1023	55,04	12,84	75	0,77	310
02/03/2012	21:00	0	1010	44,38	16,66	0	0,66	70	21/03/2012	9:00	0	1024	50,12	14,2	107	1,24	311
02/03/2012	22:00	0	1010	41,2	16,74	0	0,84	63	21/03/2012	10:00	0	1024	45,54	14,85	127	1,68	307
02/03/2012	23:00	0	1011	41,92	16,22	0	0,9	159	21/03/2012	11:00	0	1024	41,5	16,37	415	1,83	310

Data	Ora	Prec.	Pres.	U.R.	T	R.S.	V.V.	Dir.	Data	Ora	Prec.	Pres.	U.R.	T	R.S.	V.V.	Dir.
		[mm]	[hPa]	[%]	[°C]	[W/m ²]	[m/s]	[°]			[mm]	[hPa]	[%]	[°C]	[W/m ²]	[m/s]	[°]
03/03/2012	0:00	0	1011	57,26	14,22	0	0,64	76	21/03/2012	12:00	0	1023	38,25	18	612	1,62	316
03/03/2012	1:00	0	1011	53,84	14,06	0	1,36	305	21/03/2012	13:00	0	1023	36,3	19,34	657	1,17	314
03/03/2012	2:00	0	1011	53,37	13,58	0	1,15	305	21/03/2012	14:00	0	1022	34,1	20,27	646	1,01	26
03/03/2012	3:00	0	1011	54,2	13,5	0	0,74	164	21/03/2012	15:00	0	1021	32,17	20,93	587	0,8	888
03/03/2012	4:00	0	1011	54,82	13,3	0	0,65	200	21/03/2012	16:00	0	1020	31,66	20,85	474	1,31	88
03/03/2012	5:00	0	1011	56,25	12,82	0	0,67	153	21/03/2012	17:00	0	1020	32,41	20,29	147	0,99	167
03/03/2012	6:00	0	1011	57,18	12,32	0	1,58	304	21/03/2012	18:00	0	1020	33,77	19,87	39	1,14	89
03/03/2012	7:00	0	1011	58,25	11,93	0	1,67	302	21/03/2012	19:00	0					0,91	95
03/03/2012	8:00	0	1011	56,45	12,06	25	1,59	305	21/03/2012	20:00	0					0	
03/03/2012	9:00	0	1011	53,24	12,84	68	1,31	309	21/03/2012	21:00							
03/03/2012	10:00	0	1011	53,57	14,07	111	1,62	307	21/03/2012	22:00							
03/03/2012	11:00	0	1011	55,07	15,17	252	1,83	305	21/03/2012	23:00							
03/03/2012	12:00	0	1011	51,09	17,16	504	1,39	308	22/03/2012	0:00							
03/03/2012	13:00	0	1011	43,22	18,92	568	1,38	309	22/03/2012	1:00							
03/03/2012	14:00	0	1010	39,24	19,84	559	1,21	315	22/03/2012	2:00							
03/03/2012	15:00	0	1009	35,94	20,62	500	0,86	314	22/03/2012	3:00							
03/03/2012	16:00	0	1009	36,26	20,66	365	0,85	73	22/03/2012	4:00							
03/03/2012	17:00	0	1008	37,96	20,01	78	0,88	84	22/03/2012	5:00							
03/03/2012	18:00	0	1008	38,6	19,33	26	0,65	888	22/03/2012	6:00							
03/03/2012	19:00	0	1009	41,95	17,91	0	0,74	308	22/03/2012	7:00							
03/03/2012	20:00	0	1009	44,46	16,09	0	1,53	171	22/03/2012	8:00							
03/03/2012	21:00	0	1009	48,88	14,62	0	1,36	172	22/03/2012	9:00	0					0,76	
03/03/2012	22:00	0	1010	51,66	13,94	0	1,34	177	22/03/2012	10:00	0	1021	43,99	16,14	95	0,78	317
03/03/2012	23:00	0	1010	53,51	13,48	0	1,78	303	22/03/2012	11:00	0	1020	40,44	17,93	423	0,83	312
04/03/2012	0:00	0	1010	54,43	13,15	0	1,25	309	22/03/2012	12:00	0	1019	37,63	19,58	634	1,19	81
04/03/2012	1:00	0	1010	54,48	12,79	0	1	307	22/03/2012	13:00	0	1019	32,06	20,95	683	1,36	96
04/03/2012	2:00	0	1011	53,58	12,82	0	1,24	310	22/03/2012	14:00	0	1017	28,64	21,71	680	2,26	85
04/03/2012	3:00	0	1011	55,49	12,6	0	1,48	303	22/03/2012	15:00	0	1017	28,28	22,2	601	2,14	86
04/03/2012	4:00	0	1010	58,14	11,62	0	1,04	309	22/03/2012	16:00	0	1016	28,46	22,34	455	2,17	88
04/03/2012	5:00	0	1010	57,74	11,56	0	0,98	306	22/03/2012	17:00	0	1016	29,93	21,69	127	1,98	96
04/03/2012	6:00	0	1010	59,29	11,25	0	0,92	310	22/03/2012	18:00	0	1016	32,56	20,69	43	1,67	175
04/03/2012	7:00	0	1010	61,43	11,07	0	1,06	315	22/03/2012	19:00	0					1,26	183
04/03/2012	8:00	0	1010	62,71	11,17	27	1,04	305	22/03/2012	20:00	0	1017	36,85	17,95	0	0,81	181
04/03/2012	9:00	0	1010	62	11,72	92	0,99	311	22/03/2012	21:00	0	1017	40,88	16,1	0	0,75	165
04/03/2012	10:00	0	1010	59,74	12,78	160	1,13	309	22/03/2012	22:00	0	1017	41,59	15,21	0	0,76	87
04/03/2012	11:00	0	1010	58,19	14	233	1,19	314	22/03/2012	23:00	0	1017	42,13	14,83	0	0,88	173
04/03/2012	12:00	0	1009	54,68	15,34	406	1,44	312	23/03/2012	0:00	0	1016	43,59	14,98	0	0	777
04/03/2012	13:00	0	1009	49,95	16,9	601	1,39	305	23/03/2012	1:00	0	1016	47,57	14,39	0	0	777

Data	Ora	Prec.	Pres.	U.R.	T	R.S.	V.V.	Dir.	Data	Ora	Prec.	Pres.	U.R.	T	R.S.	V.V.	Dir.
		[mm]	[hPa]	[%]	[°C]	[W/m ²]	[m/s]	[°]			[mm]	[hPa]	[%]	[°C]	[W/m ²]	[m/s]	[°]
04/03/2012	14:00	0	1008	51,58	17,06	383	1,34	310	23/03/2012	2:00	0	1016	48,7	13,96	0	0,71	169
04/03/2012	15:00	0	1007	52,05	17,59	428	1,23	311	23/03/2012	3:00	0	1016	50,18	13,47	0	0,66	165
04/03/2012	16:00	0	1007	53,45	17,47	289	1,01	306	23/03/2012	4:00	0	1015	51,81	12,95	0	0,55	167
04/03/2012	17:00	0	1006	54,81	16,99	133	0,97	310	23/03/2012	5:00	0	1015	53,58	12,34	0	0,74	166
04/03/2012	18:00	0	1006	52,28	16,4	61	1,27	88	23/03/2012	6:00	0	1015	55,09	11,97	0	0,54	81
04/03/2012	19:00	0	1006	49,83	15	1	1,59	91	23/03/2012	7:00	0	1015	57,17	11,17	9	0,66	163
04/03/2012	20:00	0	1006	51,19	14,34	0	1,09	179	23/03/2012	8:00	0	1016	52,29	12,53	89	0	777
04/03/2012	21:00	0	1006	54,44	13,47	0	0,66	175	23/03/2012	9:00	0	1016	44,89	14,92	102	0,92	311
04/03/2012	22:00	0	1006	57,06	12,76	0	0,56	165	23/03/2012	10:00	0	1016	41,3	16,07	113	1,19	312
04/03/2012	23:00	0	1006	59,22	12,56	0	0,45	169	23/03/2012	11:00	0	1015	40,72	17,75	466	1,48	309
05/03/2012	0:00	0	1006	64,27	11,94	0	0,78	170	23/03/2012	12:00	0	1015	39,21	19,48	576	1,17	312
05/03/2012	1:00	0	1005	68,74	11,11	0	0,73	164	23/03/2012	13:00	0	1015	37,63	20,17	494	1,17	319
05/03/2012	2:00	0	1005	69,91	10,6	0	0,69	166	23/03/2012	14:00	0	1014	36,52	20,42	300	1,11	315
05/03/2012	3:00	0	1004	69,45	10,65	0	0,68	83	23/03/2012	15:00	0	1013	34,9	20,79	306	0,98	320
05/03/2012	4:00	0	1004	67,48	11,01	0	0	777	23/03/2012	16:00	0	1013	35,43	20,83	225	0,92	313
05/03/2012	5:00	0	1004	71	10,15	0	1,15	80	23/03/2012	17:00	0	1012	34,86	20,88	177	0,88	311
05/03/2012	6:00	0	1004	72,82	9,76	0	0	777	23/03/2012	18:00	0	1012	34,36	20,51	48	0,85	87
05/03/2012	7:00	0	1003	71,26	9,89	0	0	777	23/03/2012	19:00	0	1012	45,15	19,21	3	0,95	186
05/03/2012	8:00	0	1004	72,08	9,86	33	0	777	23/03/2012	20:00	0	1012	48,93	17,62	0	0,6	171
05/03/2012	9:00	0	1004	67,65	10,83	104	0	777	23/03/2012	21:00	0	1013	49,31	16,35	0	0,57	161
05/03/2012	10:00	0	1004	64,61	11,82	185	1,06	78	23/03/2012	22:00	0	1013	49,41	15,47	0	0,88	170
05/03/2012	11:00	0	1003	61,62	12,94	282	1,79	80	23/03/2012	23:00	0	1013	44,46	15,53	0	0	777
05/03/2012	12:00	0	1003	56,11	13,99	463	2,56	77	24/03/2012	0:00	0	1013	41,69	14,86	0	0	777
05/03/2012	13:00	0	1003	53,02	14,96	490	2,23	86	24/03/2012	1:00	0	1013	43,84	14,13	0	0,72	169
05/03/2012	14:00	0	1002	54,69	14,7	292	2,97	83	24/03/2012	2:00	0	1013	41,49	13,88	0	0,67	168
05/03/2012	15:00	0	1002	55,96	14,5	124	3,12	88	24/03/2012	3:00	0	1012	44,46	13,41	0	0,89	168
05/03/2012	16:00	0	1002	54,37	13,83	56	3,71	89	24/03/2012	4:00	0	1012	44,6	13,37	0	0,64	165
05/03/2012	17:00	0,6	1002	59,49	12,64	30	3,52	90	24/03/2012	5:00	0	1012	46,55	13,08	0	0,65	74
05/03/2012	18:00	0	1002	55,18	12,27	16	2,91	89	24/03/2012	6:00	0	1013	50,66	12,18	0	0,69	71
05/03/2012	19:00	0	1003	59,04	11,43	0	1,95	172	24/03/2012	7:00	0	1013	52,39	11,82	8	0	777
05/03/2012	20:00	0	1003	63,92	10,56	0	1,99	163	24/03/2012	8:00	0	1013	49,78	12,66	86	0	777
05/03/2012	21:00	0,4	1004	64,84	9,87	0	2,25	180	24/03/2012	9:00	0	1013	43,89	14,36	123	0,55	156
05/03/2012	22:00	1,6	1004	69,27	9,09	0	1,57	183	24/03/2012	10:00	0	1013	40,62	15,54	134	1,28	308
05/03/2012	23:00	0,8	1004	71,21	9,02	0	1,55	103	24/03/2012	11:00	0	1013	37,99	17,53	419	1,26	312
06/03/2012	0:00	0	1004	71,75	9,1	0	1,18	178	24/03/2012	12:00	0	1013	37,11	19,15	641	1,57	312
06/03/2012	1:00	0	1004	67,22	9,23	0	1,21	175	24/03/2012	13:00	0	1012	35,97	20,37	650	1,14	313
06/03/2012	2:00	0,2	1004	66,01	9,09	0	1,62	107	24/03/2012	14:00	0	1011	30,67	21,46	645	1,1	311
06/03/2012	3:00	0,2	1004	66,99	8,64	0	1,03	173	24/03/2012	15:00	0	1011	29,46	21,94	571	1,09	348

Data	Ora	Prec.	Pres.	U.R.	T	R.S.	V.V.	Dir.	Data	Ora	Prec.	Pres.	U.R.	T	R.S.	V.V.	Dir.
		[mm]	[hPa]	[%]	[°C]	[W/m ²]	[m/s]	[°]			[mm]	[hPa]	[%]	[°C]	[W/m ²]	[m/s]	[°]
06/03/2012	4:00	0,6	1004	67,11	8,35	0	1,77	88	24/03/2012	16:00	0	1010	27,96	22,11	446	0,8	888
06/03/2012	5:00	0,8	1004	70,92	8,15	0	1,99	88	24/03/2012	17:00	0	1010	28,6	21,45	167	1,09	80
06/03/2012	6:00	1	1004	70,13	7,88	0	2,11	89	24/03/2012	18:00	0	1010	29,41	21,08	49	1,18	85
06/03/2012	7:00	0,6	1005	71,78	7,46	0	2,45	83	24/03/2012	19:00	0	1010	31,77	20,15	4	0,81	176
06/03/2012	8:00	0,4	1005	68,65	7,53	16	1,62	118	24/03/2012	20:00	0	1011	42,44	18,31	0	0,78	172
06/03/2012	9:00	0,2	1006	66,72	7,75	26	1,2	145	24/03/2012	21:00	0	1011	46,72	16,63	0	0,74	170
06/03/2012	10:00	0,2	1007	71,25	7,23	25	1,36	187	24/03/2012	22:00	0	1012	48,14	15,79	0	0,54	166
06/03/2012	11:00	0	1008	73,31	7,27	54	1,03	185	24/03/2012	23:00	0	1012	49,33	15,23	0	0,92	164
06/03/2012	12:00	0	1009	71,48	7,5	89	0,98	174	25/03/2012	0:00	0	1012	51,34	14,56	0	0,99	166
06/03/2012	13:00	0,2	1009	74,93	6,87	137	1,28	176	25/03/2012	1:00	0	1012	51,61	14,24	0	1,04	168
06/03/2012	14:00	0	1009	74,03	7,07	110	1,19	174	25/03/2012	2:00	0	1012	52,05	13,87	0	0,73	169
06/03/2012	15:00	0	1009	68,72	7,95	120	1,12	187	25/03/2012	3:00	0	1012	52,43	13,6	0	0,67	166
06/03/2012	16:00	0	1009	68,51	8,08	82	0,85	172	25/03/2012	4:00	0	1012	53,94	12,86	0	0,73	163
06/03/2012	17:00	0	1010	69,22	7,96	35	0,97	187	25/03/2012	5:00	0	1012	52,16	13,08	0	0,58	169
06/03/2012	18:00	0	1010	70,18	7,83	10	0,81	185	25/03/2012	6:00	0	1012	54,49	12,34	0	0,77	165
06/03/2012	19:00	0	1011	65,47	8,16	0	0,73	172	25/03/2012	7:00	0	1013	54,31	12,41	14	0,72	168
06/03/2012	20:00	0	1011	69,56	7,9	0	0,67	166	25/03/2012	8:00	0	1013	52,16	13,16	90	1,14	309
06/03/2012	21:00	0	1012	71,59	7,99	0	0,95	308	25/03/2012	9:00	0	1014	48,6	14,19	136	1,27	314
06/03/2012	22:00	0	1013	71,42	7,65	0	1,04	304	25/03/2012	10:00	0	1014	47,43	15,04	158	1,12	308
06/03/2012	23:00	0	1013	72,04	7,25	0	0,97	309	25/03/2012	11:00	0	1014	45,08	16,27	227	0,97	308
07/03/2012	0:00	0	1014	73,07	6,79	0	0,75	319	25/03/2012	12:00	0	1014	45,62	16,8	214	1,03	316
07/03/2012	1:00	0	1014	68,66	6,8	0	0,89	312	25/03/2012	13:00	0	1014	40,85	18,65	482	1,01	312
07/03/2012	2:00	0	1014	66,73	6,88	0	0,8	307	25/03/2012	14:00	0	1014	34,05	20,4	582	0,63	888
07/03/2012	3:00	0	1014	66,53	6,88	0	0,89	303	25/03/2012	15:00	0	1013	30,63	21,25	501	0,89	79
07/03/2012	4:00	0	1014	68,01	6,77	0	1,2	296	25/03/2012	16:00	0	1013	33,71	21,16	400	1,21	96
07/03/2012	5:00	0	1014	68,19	6,35	0	1,93	300	25/03/2012	17:00	0	1012	33,45	21,07	167	0,99	94
07/03/2012	6:00	0	1015	70,62	5,67	0	1,22	295	25/03/2012	18:00	0	1012	32,24	20,96	48	0,94	85
07/03/2012	7:00	0	1015	70,98	5,3	1	1,12	295	25/03/2012	19:00	0	1013	37,34	19,85	4	0,53	171
07/03/2012	8:00	0	1016	71,18	5,4	29	1,19	305	25/03/2012	20:00	0	1013	41,27	18,08	0	0,61	171
07/03/2012	9:00	0	1016	68,82	6,03	79	1,38	301	25/03/2012	21:00	0	1014	43,41	16,67	0	0	777
07/03/2012	10:00	0	1016	64,93	7,19	102	1,82	307	25/03/2012	22:00	0	1014	45,98	15,81	0	0,51	169
07/03/2012	11:00	0	1016	57,11	8,5	295	1,83	310	25/03/2012	23:00	0	1015	48,19	14,98	0	0,59	169
07/03/2012	12:00	0	1016	49,53	9,85	561	1,82	309	26/03/2012	0:00	0	1015	45,28	15,63	0	1	305
07/03/2012	13:00	0,2	1016	44,65	11,2	604	1,35	308	26/03/2012	1:00	0	1015	45,72	15,35	0	1,2	303
07/03/2012	14:00	0	1015	40,12	12,25	605	0,71	167	26/03/2012	2:00	0	1015	45,44	15,14	0	0,97	304
07/03/2012	15:00	0	1014	35,22	13,24	535	1,01	315	26/03/2012	3:00	0	1015	44,48	15,14	0	0,9	308
07/03/2012	16:00	0	1013	34,73	12,99	412	1,05	301	26/03/2012	4:00	0	1015	43,71	15	0	0,81	309
07/03/2012	17:00	0	1012	34,64	12,32	78	0,6	888	26/03/2012	5:00	0	1015	43,89	14,78	0	0,8	305

Data	Ora	Prec.	Pres.	U.R.	T	R.S.	V.V.	Dir.	Data	Ora	Prec.	Pres.	U.R.	T	R.S.	V.V.	Dir.
		[mm]	[hPa]	[%]	[°C]	[W/m ²]	[m/s]	[°]			[mm]	[hPa]	[%]	[°C]	[W/m ²]	[m/s]	[°]
07/03/2012	18:00	0	1012	35,5	11,8	27	0,72	165	26/03/2012	6:00	0	1016	45,55	14,29	0	0,67	308
07/03/2012	19:00	0	1011	43,32	10,5	0	0,77	169	26/03/2012	7:00	0	1016	48,11	13,59	13	0,52	165
07/03/2012	20:00	0	1011	46,71	8,99	0	1,07	168	26/03/2012	8:00	0	1016	46,17	14,5	94	0,85	309
07/03/2012	21:00	0	1011	48,98	8,27	0	1,53	172	26/03/2012	9:00	0	1017	43,25	15,72	118	1,17	305
07/03/2012	22:00	0	1010	50,67	7,77	0	1,29	169	26/03/2012	10:00	0	1017	40,59	16,87	114	1,61	307
07/03/2012	23:00	0	1010	52,22	7,33	0	0,87	167	26/03/2012	11:00	0	1017	36,79	18,86	492	1,48	308
08/03/2012	0:00	0	1009	52,16	7,44	0	0,75	76	26/03/2012	12:00	0	1017	31,71	20,58	639	1,21	309
08/03/2012	1:00	0	1009	53,87	6,93	0	1,08	165	26/03/2012	13:00	0	1016	28,62	21,72	673	0,93	328
08/03/2012	2:00	0	1009	56,2	6,41	0	1,05	174	26/03/2012	14:00	0	1016	26,88	22,86	663	1,05	342
08/03/2012	3:00	0	1008	59,15	5,79	0	0,99	167	26/03/2012	15:00	0	1015	25,21	23,34	527	1,02	73
08/03/2012	4:00	0	1008	60,91	5,39	0	1,16	166	26/03/2012	16:00	0	1015	22,62	22,71	360	1,83	86
08/03/2012	5:00	0	1007	60,9	5,26	0	0,63	156	26/03/2012	17:00	0	1015	24,18	22,35	141	1,64	87
08/03/2012	6:00	0	1007	61,41	5,32	0	0,56	167	26/03/2012	18:00	0	1015	25,78	21,78	42	1,18	85
08/03/2012	7:00	0	1007	62,52	5,37	1	0	777	26/03/2012	19:00	0	1015	28,05	20,84	5	0,72	169
08/03/2012	8:00	0	1008	63,83	5,16	34	0,6	322	26/03/2012	20:00	0	1015	33,62	18,63	0	0,88	172
08/03/2012	9:00	0	1008	62,33	5,57	69	0,63	338	26/03/2012	21:00	0	1016	36,36	17,21	0	0,73	87
08/03/2012	10:00	0	1008	56,24	7,15	99	0,74	310	26/03/2012	22:00	0	1016	37,2	16,62	0	1,02	163
08/03/2012	11:00	0	1009	49,77	8,9	298	0,64	175	26/03/2012	23:00	0	1016	38,67	15,96	0	0,86	170
08/03/2012	12:00	0	1009	41,88	11,46	561	0,95	112	27/03/2012	0:00	0	1017	40,02	15,11	0	1,48	168
08/03/2012	13:00	0	1009	31,56	12,68	615	1,13	87	27/03/2012	1:00	0	1017	40,89	14,47	0	1,01	173
08/03/2012	14:00	0	1008	30,24	13,25	612	1,59	93	27/03/2012	2:00	0	1017	40,98	14,01	0	0,63	160
08/03/2012	15:00	0	1008	28,78	14,17	540	1,14	77	27/03/2012	3:00	0	1017	41,14	13,55	0	1,23	170
08/03/2012	16:00	0	1009	30,32	14,22	418	0,91	888	27/03/2012	4:00	0	1017	41,29	13,2	0	1,14	172
08/03/2012	17:00	0	1009	33,66	13,41	88	0,93	92	27/03/2012	5:00	0	1017	42,78	12,57	0	0	777
08/03/2012	18:00	0	1009	36,76	13,08	29	0,92	77	27/03/2012	6:00	0	1017	48,72	11,7	0	0	777
08/03/2012	19:00	0	1010	43,41	12,06	0	2,11	87	27/03/2012	7:00	0	1017	43,23	11,4	14	0,63	167
08/03/2012	20:00	0	1011	47,99	10,76	0	1,18	189	27/03/2012	8:00	0	1018	42,17	12,65	100	0,58	177
08/03/2012	21:00	0	1012	52,86	9,82	0	0,6	182	27/03/2012	9:00	0	1018	38,7	14,54	112	0,59	176
08/03/2012	22:00	0	1013	57,12	8,76	0	0,85	169	27/03/2012	10:00	0	1018	24	16,67	99	1,35	80
08/03/2012	23:00	0	1014	57,22	8,29	0	0,69	170	27/03/2012	11:00	0	1017	19,36	18,72	502	1,96	90
09/03/2012	0:00	0	1014	56,96	7,74	0	0,74	168	27/03/2012	12:00	0	1017	20,31	19,88	657	2,28	90
09/03/2012	1:00	0	1015	56,37	7,65	0	0,64	170	27/03/2012	13:00	0	1016	19,85	20,61	696	2,58	84
09/03/2012	2:00	0	1015	54,56	7,87	0	0,82	309	27/03/2012	14:00	0	1015	19,39	21,63	684	1,47	136
09/03/2012	3:00	0	1016	55,25	7,6	0	0	777	27/03/2012	15:00	0	1014	19,51	22,03	611	1,86	74
09/03/2012	4:00	0	1017	55,32	7,35	0	0,88	301	27/03/2012	16:00	0	1014	19,69	22,23	503	1,78	84
09/03/2012	5:00	0	1017	57,25	6,83	0	0,79	303	27/03/2012	17:00	0	1013	20,91	21,56	186	1,81	89
09/03/2012	6:00	0	1018	58,6	6,41	0	0	777	27/03/2012	18:00	0	1013	21,97	20,69	46	1,3	97
09/03/2012	7:00	0	1019	57,18	6,86	2	0	777	27/03/2012	19:00	0	1013	24,54	19,72	5	1,07	176

Data	Ora	Prec.	Pres.	U.R.	T	R.S.	V.V.	Dir.	Data	Ora	Prec.	Pres.	U.R.	T	R.S.	V.V.	Dir.
		[mm]	[hPa]	[%]	[°C]	[W/m ²]	[m/s]	[°]			[mm]	[hPa]	[%]	[°C]	[W/m ²]	[m/s]	[°]
09/03/2012	8:00	0	1020	56,4	7,1	40	0,66	307	27/03/2012	20:00	0	1013	30,56	17,68	0	0,82	171
09/03/2012	9:00	0	1020	52,41	8,24	76	1,13	306	27/03/2012	21:00	0	1014	34,46	15,99	0	1,04	172
09/03/2012	10:00	0	1021	50,1	9,16	95	1,03	311	27/03/2012	22:00	0	1014	34,49	15,34	0	1,09	170
09/03/2012	11:00	0	1021	43,36	10,73	308	1,18	175	27/03/2012	23:00	0	1014	35,23	15,02	0	1,04	171
09/03/2012	12:00	0	1022	38,81	12,39	572	1,78	172	28/03/2012	0:00	0	1014	36,67	14,61	0	0,94	169
09/03/2012	13:00	0	1022	35,27	13,25	632	2,92	88	28/03/2012	1:00	0	1014	37,82	14,28	0	0,89	160
09/03/2012	14:00	0	1021	28,23	13,99	625	3,14	88	28/03/2012	2:00	0	1014	37,79	14,29	0	1,13	303
09/03/2012	15:00	0	1021	27,44	14,08	573	2,67	93	28/03/2012	3:00	0	1014	37,23	14,41	0	1,08	309
09/03/2012	16:00	0	1021	26,96	13,89	456	2	159	28/03/2012	4:00	0	1014	38,62	13,9	0	1,14	164
09/03/2012	17:00	0	1021	30,18	13,06	81	1,74	182	28/03/2012	5:00	0	1014	38,78	13,79	0	0,81	161
09/03/2012	18:00	0	1021	33,44	12,37	26	1,54	182	28/03/2012	6:00	0	1015	40,36	13,23	0	0,87	168
09/03/2012	19:00	0	1022	40,05	11,31	1	1,15	186	28/03/2012	7:00	0	1015	41,6	12,88	15	0,72	159
09/03/2012	20:00	0	1022	44,64	9,97	0	0,67	177	28/03/2012	8:00	0	1016	39,54	14,35	103	0,56	157
09/03/2012	21:00	0	1023	47,64	8,75	0	0,92	172	28/03/2012	9:00	0	1016	35,46	16,53	114	0,78	328
09/03/2012	22:00	0	1024	49,53	8,02	0	0,65	162	28/03/2012	10:00	0	1016	30,05	18,38	85	1,14	317
09/03/2012	23:00	0	1024	51,28	7,68	0	0,76	170	28/03/2012	11:00	0	1016	26,13	20,58	504	1,11	314
10/03/2012	0:00	0	1023	49,98	7,2	0	0,83	171	28/03/2012	12:00	0	1015	24,53	22,23	664	1,17	310
10/03/2012	1:00	0	1023	49,08	6,99	0	1,02	171	28/03/2012	13:00	0	1014	21,24	23,66	694	0,77	888
10/03/2012	2:00	0	1023	49,68	6,85	0	0,55	172	28/03/2012	14:00	0	1014	17,71	24,4	691	0,77	888
10/03/2012	3:00	0	1023	50,82	6,36	0	0,53	167	28/03/2012	15:00	0	1013	16,02	25,25	637	0,69	888
10/03/2012	4:00	0	1023	53,55	5,96	0	0	777	28/03/2012	16:00	0	1012	16,64	25,07	527	1,31	313
10/03/2012	5:00	0	1023	56,64	5,06	0	0,86	311	28/03/2012	17:00	0	1011	16,78	24,4	178	0,91	309
10/03/2012	6:00	0	1022	53,89	5,23	0	0	777	28/03/2012	18:00	0	1011	17,03	23,72	37	0,58	888
10/03/2012	7:00	0	1022	55,96	4,82	2	0	777	28/03/2012	19:00	0	1011	21,73	22,4	5	0,81	169
10/03/2012	8:00	0	1023	53,85	5,13	42	0,81	301	28/03/2012	20:00	0	1011	26,91	20,02	0	0,94	168
10/03/2012	9:00	0	1023	50,62	6,02	64	0,99	313	28/03/2012	21:00	0	1010	28,63	18,95	0	1,22	176
10/03/2012	10:00	0	1023	48,84	7,47	81	0,99	316	28/03/2012	22:00	0	1010	28,69	18,54	0	1,12	174
10/03/2012	11:00	0	1022	45,85	9,16	320	1,04	317	28/03/2012	23:00	0	1010	30,06	17,65	0	1,05	165
10/03/2012	12:00	0	1022	39,96	11,26	603	1,08	310	29/03/2012	0:00	0	1009	29,45	17,46	0	0,78	82

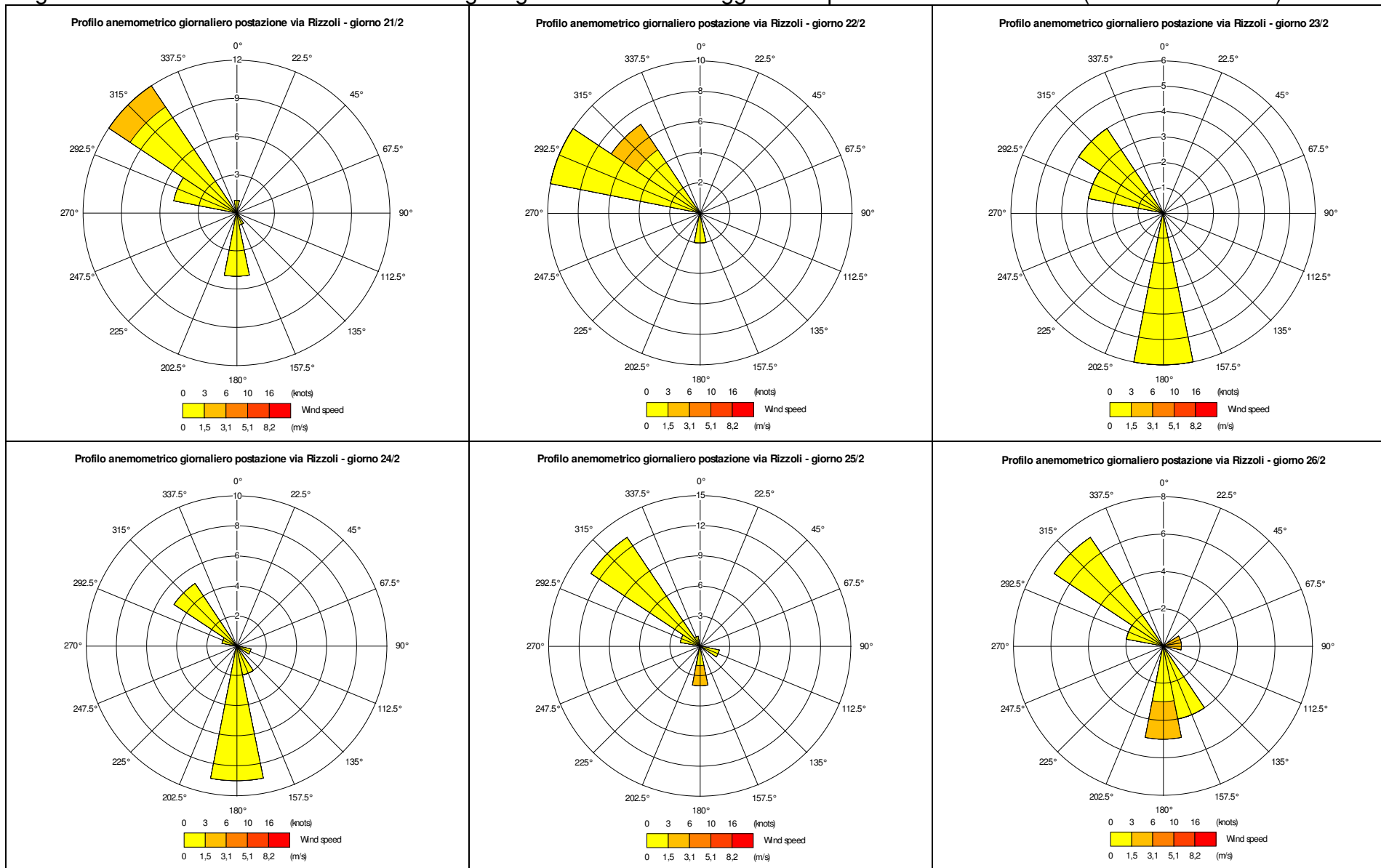
Le caselle vuote si riferiscono a dati non presenti o invalidati.

Tabella A.3.2 – Riepilogo dei dati meteo giornalieri rilevati dagli strumenti a bordo del Laboratorio Mobile posto in via Rizzoli

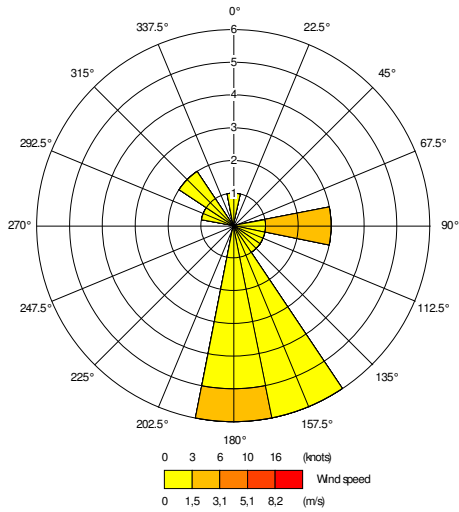
Data	Prec.	Pres.	T. min.	T. med.	T. max.	Esc.T.	R.S.med.	R.S.Max.	V.V. med.
	[mm]	[hPa]	[%]	[°C]	[W/m ²]	[m/s]	[°]	[mm]	[m/s]
21/02/2012	1,0	1019,69	1,72	4,66	8,42	6,70	76,86	550,00	1,1
22/02/2012	0,0	1017,49	1,76	6,19	10,30	8,54	114,29	555,00	0,8
23/02/2012	0,0	1013,19	5,16	9,24	14,23	9,07	119,63	579,00	0,5
24/02/2012	0,0	1013,00	7,47	12,55	18,61	11,14	119,46	576,00	0,7
25/02/2012	0,0	1006,62	10,58	13,93	19,20	8,62	115,25	546,00	1,0
26/02/2012	0,0	1003,00	7,03	10,80	14,55	7,52	86,29	450,00	1,0
27/02/2012	0,0	1010,26	5,33	9,40	14,21	8,88	127,04	583,00	1,0
28/02/2012	0,0	1011,23	4,22	9,55	15,11	10,89	122,96	565,00	0,6
29/02/2012	0,0	1007,34	9,35	13,26	20,70	11,35	127,58	601,00	1,1
01/03/2012	0,0	1012,41	7,70	13,37	18,72	11,02	122,35	545,00	0,7
02/03/2012	0,0	1011,91	11,16	16,16	23,14	11,98	125,79	582,00	0,6
03/03/2012	0,0	1010,23	11,93	15,47	20,66	8,73	127,33	568,00	1,2
04/03/2012	0,0	1008,23	11,07	13,80	17,59	6,52	117,25	601,00	1,1
05/03/2012	3,4	1003,31	9,02	11,44	14,96	5,94	86,46	490,00	1,6
06/03/2012	4,4	1008,08	6,79	7,82	9,23	2,44	29,33	137,00	1,2
07/03/2012	0,2	1013,59	5,30	8,57	13,24	7,94	138,67	605,00	1,2
08/03/2012	0,0	1009,22	5,16	9,04	14,22	9,06	140,17	615,00	0,9
09/03/2012	0,0	1020,23	6,41	9,66	14,08	7,67	145,29	632,00	1,2
10/03/2012	0,0	1020,21	4,82	9,16	14,45	9,63	147,96	664,00	0,9
11/03/2012	0,0	1011,76	6,22	11,00	16,39	10,17	144,67	621,00	1,0
12/03/2012	0,0	1009,44	8,14	13,15	20,14	12,00	150,92	641,00	0,9
13/03/2012	0,0	1013,94	6,85	12,18	18,55	11,70	153,04	661,00	1,0
14/03/2012	0,0	1014,95	8,36	13,64	20,13	11,77	153,00	652,00	0,7
15/03/2012	0,0	1015,71	10,84	14,80	21,34	10,50	151,08	637,00	1,1
16/03/2012	0,0	1016,67	8,83	14,14	19,89	11,06	150,92	630,00	0,9
17/03/2012	0,0	1015,02	8,65	13,36	18,90	10,25	130,46	625,00	0,8
18/03/2012	0,0	1011,25	8,26	14,44	20,45	12,19	151,38	667,00	1,6
19/03/2012	0,0	1012,18	11,85	15,77	20,52	8,67	145,96	713,00	1,4
20/03/2012	0,0	1021,86	8,12	12,16	15,38	7,26	90,42	323,00	0,7
21/03/2012	0,0	1022,27	11,71	15,73	20,93	9,22	216,33	657,00	1,0
22/03/2012	0,0	1017,41	14,83	18,74	22,34	7,51	267,21	683,00	1,0
23/03/2012	0,0	1014,27	11,17	16,40	20,88	9,71	121,17	576,00	0,7
24/03/2012	0,0	1011,87	11,82	16,67	22,11	10,29	164,29	650,00	0,9
25/03/2012	0,0	1013,22	12,34	16,35	21,25	8,91	125,96	582,00	0,9
26/03/2012	0,0	1015,69	13,59	17,87	23,34	9,75	161,71	673,00	1,1
27/03/2012	0,0	1015,60	11,40	16,69	22,23	10,83	175,63	696,00	1,1
28/03/2012	0,0	1013,13	12,88	18,77	25,25	12,37	177,25	694,00	0,4

Med D. = Media giornaliera; Max D. = Massima giornaliera; M.M. 8h = Media Mobile trascinata sulle 8 ore; Conc. = Concentrazione media giornaliera

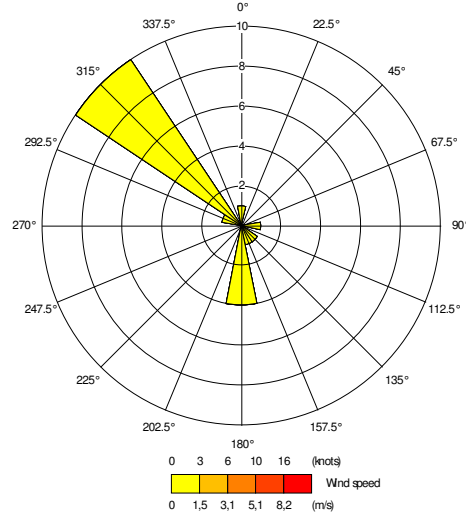
Figura A.3.1 – Profili anemometrici delle singole giornate di monitoraggio nella postazione di via Rizzoli (laboratorio mobile)



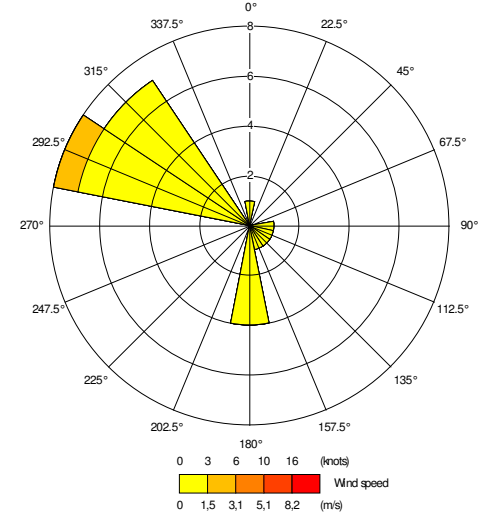
Profilo anemometrico giornaliero postazione via Rizzoli - giorno 27/2



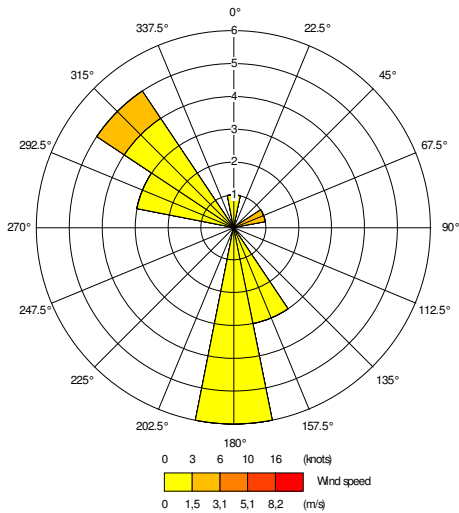
Profilo anemometrico giornaliero postazione via Rizzoli - giorno 28/2



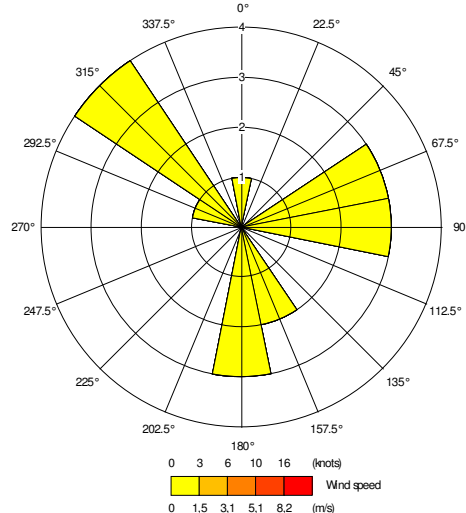
Profilo anemometrico giornaliero postazione via Rizzoli - giorno 29/2



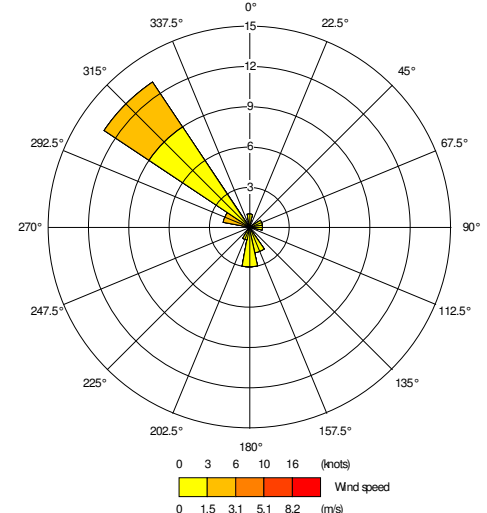
Profilo anemometrico giornaliero postazione via Rizzoli - giorno 1/3



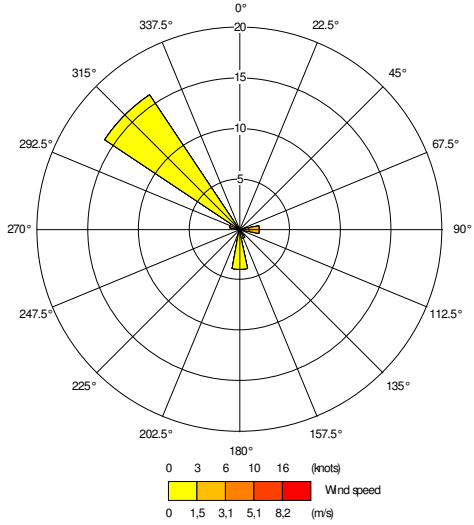
Profilo anemometrico giornaliero postazione via Rizzoli - giorno 2/3



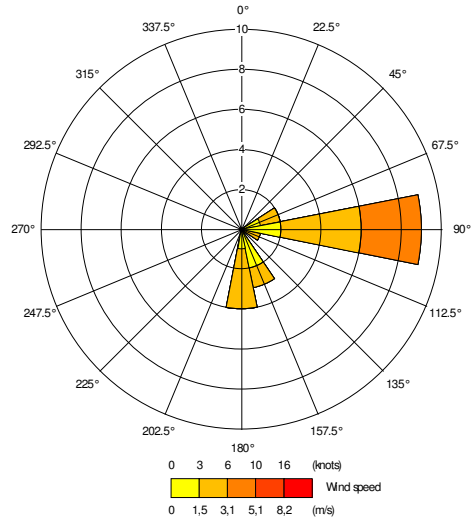
Profilo anemometrico giornaliero postazione via Rizzoli - giorno 3/3



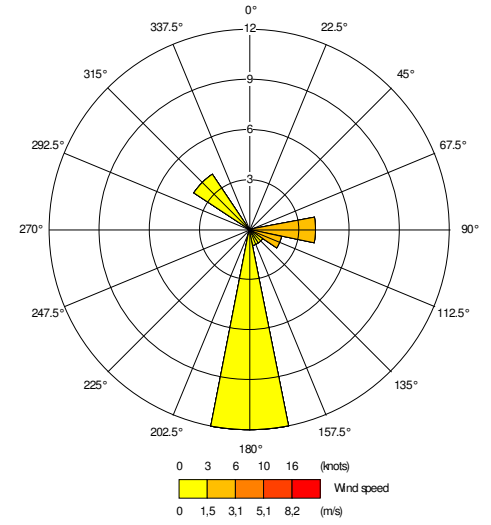
Profilo anemometrico giornaliero postazione via Rizzoli - giorno 4/3



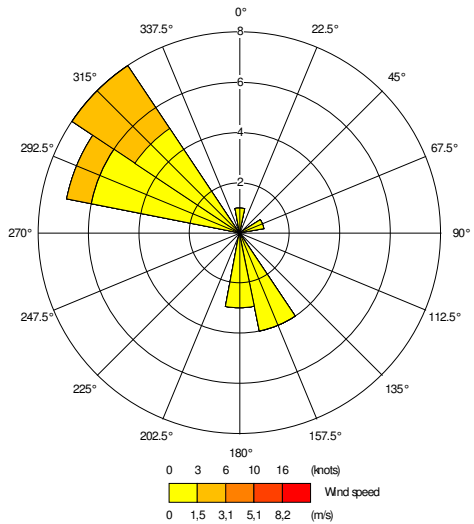
Profilo anemometrico giornaliero postazione via Rizzoli - giorno 5/3



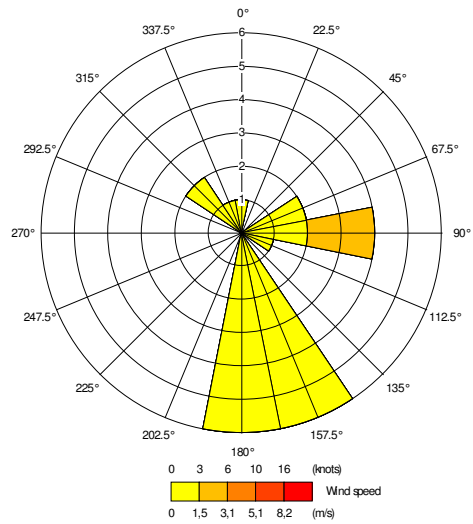
Profilo anemometrico giornaliero postazione via Rizzoli - giorno 6/3



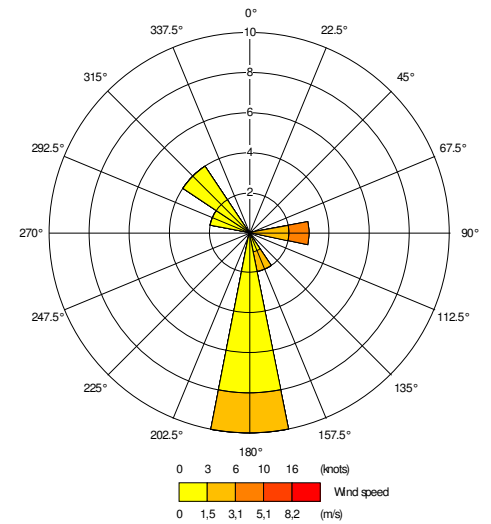
Profilo anemometrico giornaliero postazione via Rizzoli - giorno 7/3



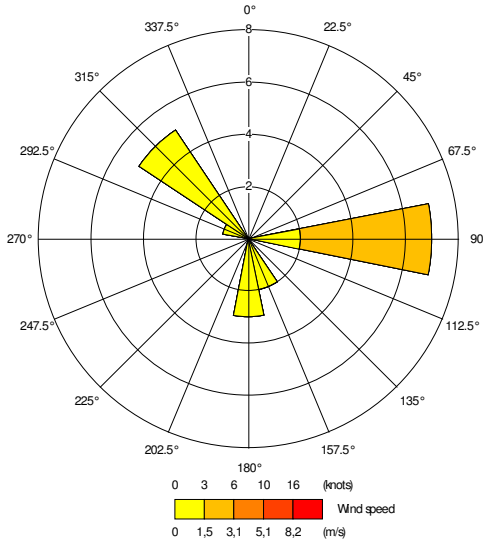
Profilo anemometrico giornaliero postazione via Rizzoli - giorno 8/3



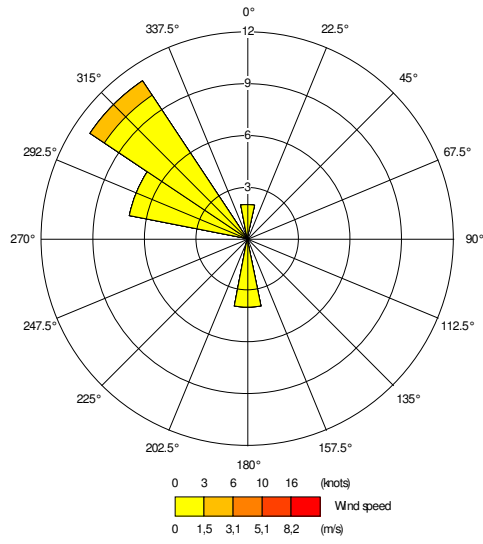
Profilo anemometrico giornaliero postazione via Rizzoli - giorno 9/3



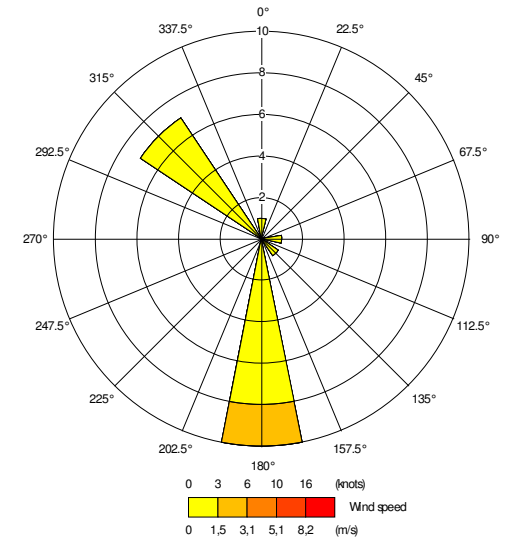
Profilo anemometrico giornaliero postazione via Rizzoli - giorno 10/3



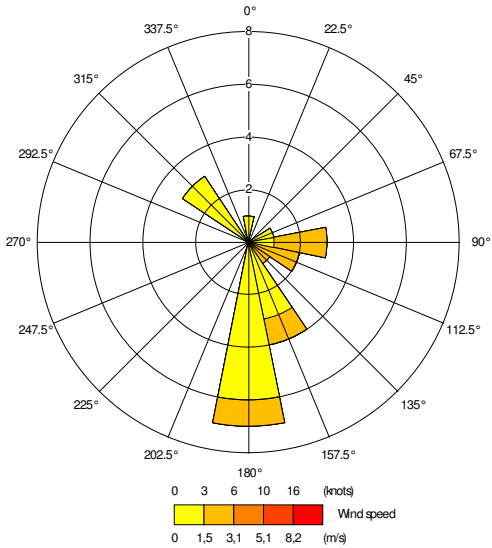
Profilo anemometrico giornaliero postazione via Rizzoli - giorno 11/3



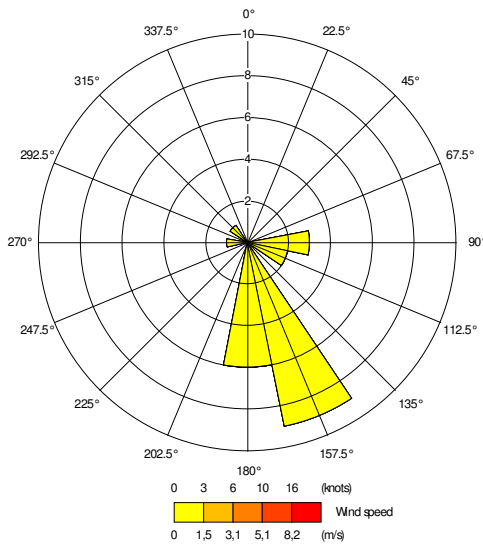
Profilo anemometrico giornaliero postazione via Rizzoli - giorno 12/3



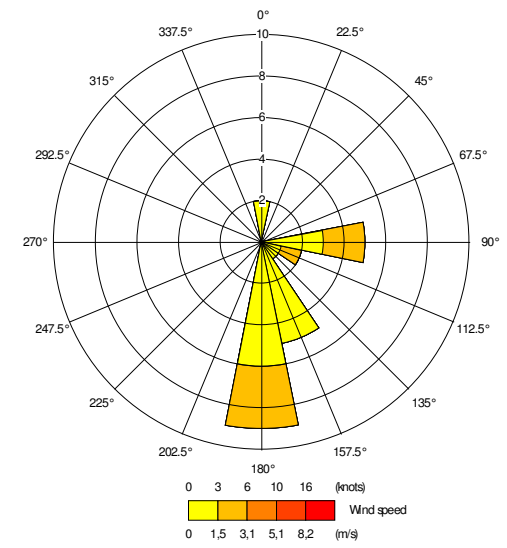
Profilo anemometrico giornaliero postazione via Rizzoli - giorno 13/3



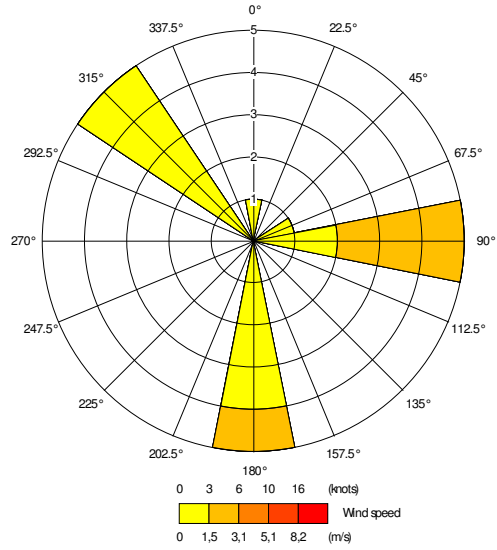
Profilo anemometrico giornaliero postazione via Rizzoli - giorno 14/3



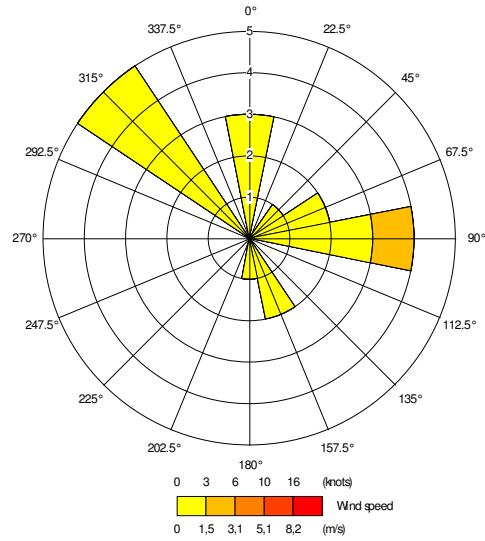
Profilo anemometrico giornaliero postazione via Rizzoli - giorno 15/3



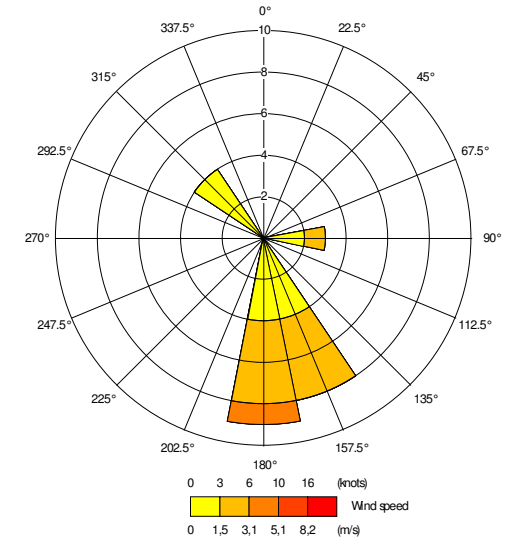
Profilo anemometrico giornaliero postazione via Rizzoli - giorno 16/3



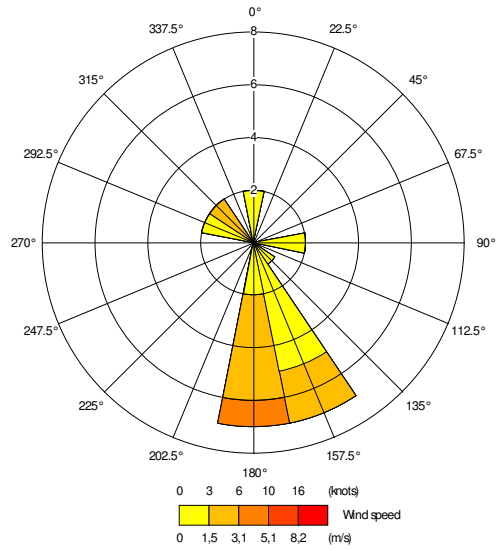
Profilo anemometrico giornaliero postazione via Rizzoli - giorno 17/3



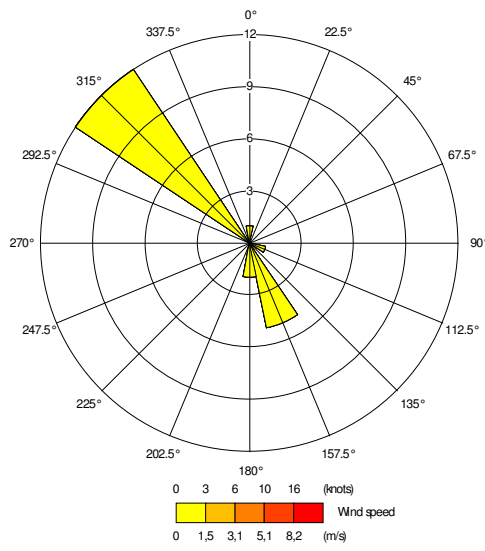
Profilo anemometrico giornaliero postazione via Rizzoli - giorno 18/3



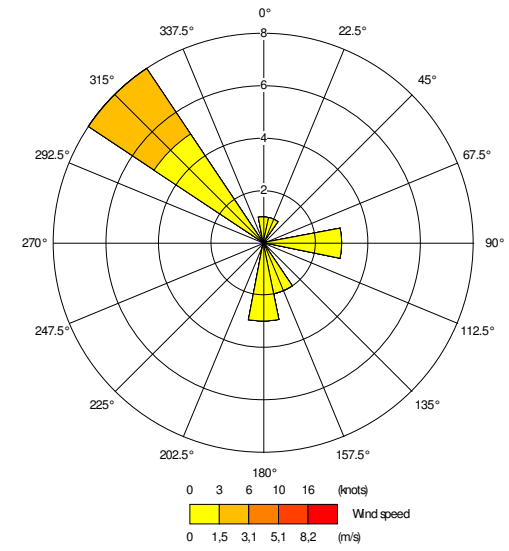
Profilo anemometrico giornaliero postazione via Rizzoli - giorno 19/3



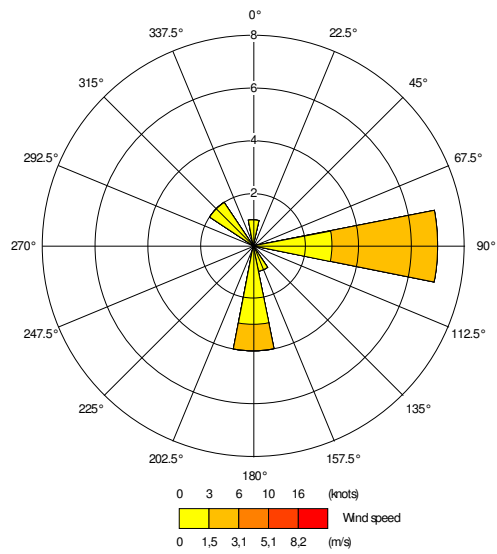
Profilo anemometrico giornaliero postazione via Rizzoli - giorno 20/3



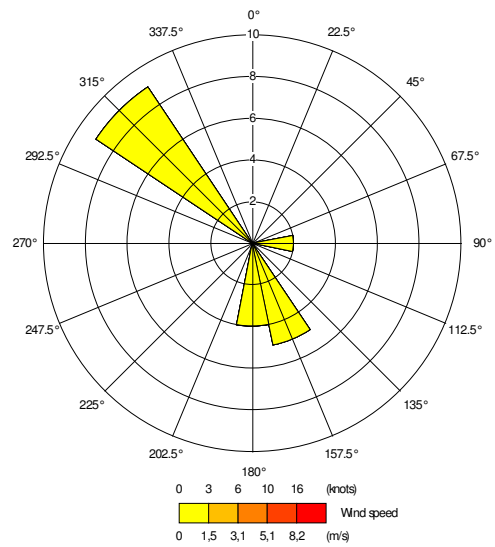
Profilo anemometrico giornaliero postazione via Rizzoli - giorno 21/3



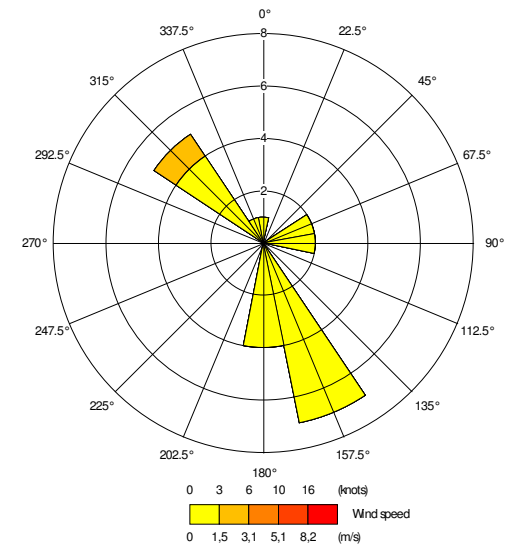
Profilo anemometrico giornaliero postazione via Rizzoli - giorno 22/3



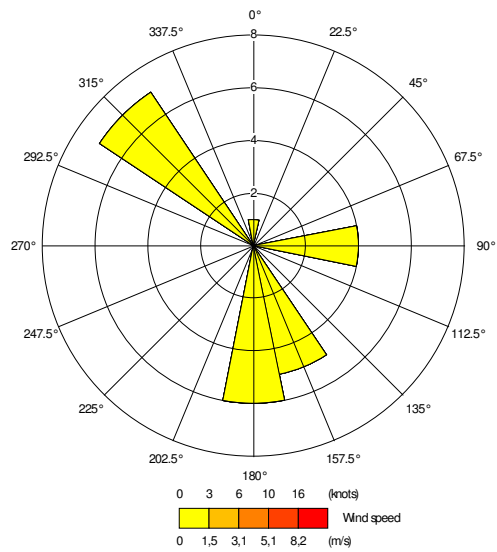
Profilo anemometrico giornaliero postazione via Rizzoli - giorno 23/3



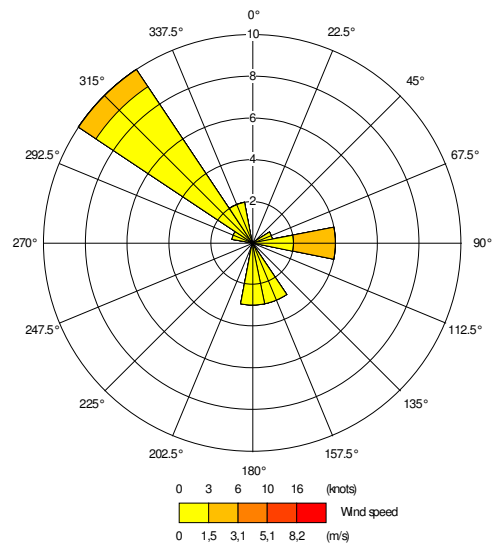
Profilo anemometrico giornaliero postazione via Rizzoli - giorno 24/3



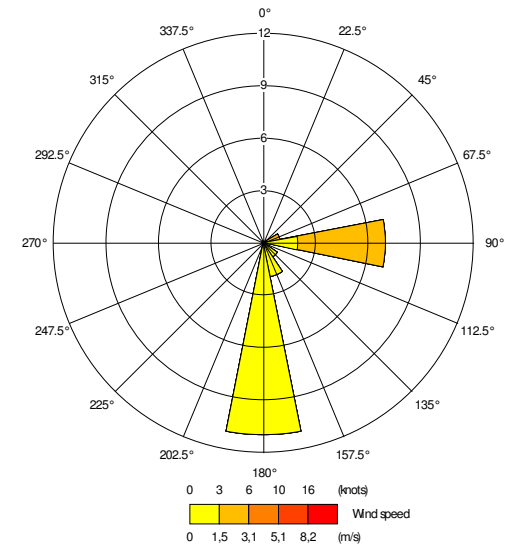
Profilo anemometrico giornaliero postazione via Rizzoli - giorno 25/3



Profilo anemometrico giornaliero postazione via Rizzoli - giorno 26/3



Profilo anemometrico giornaliero postazione via Rizzoli - giorno 27/3



Profilo anemometrico giornaliero postazione via Rizzoli - giorno 28/3

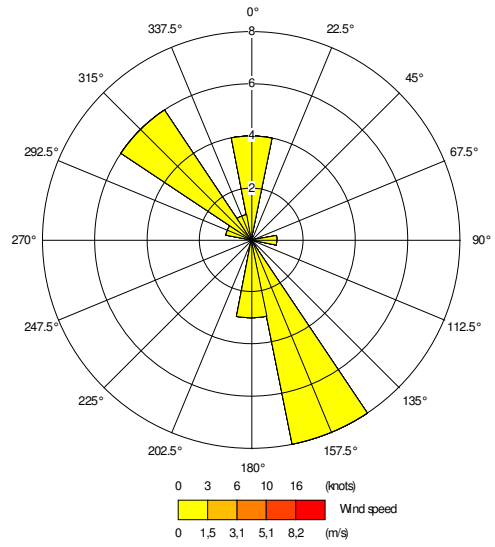
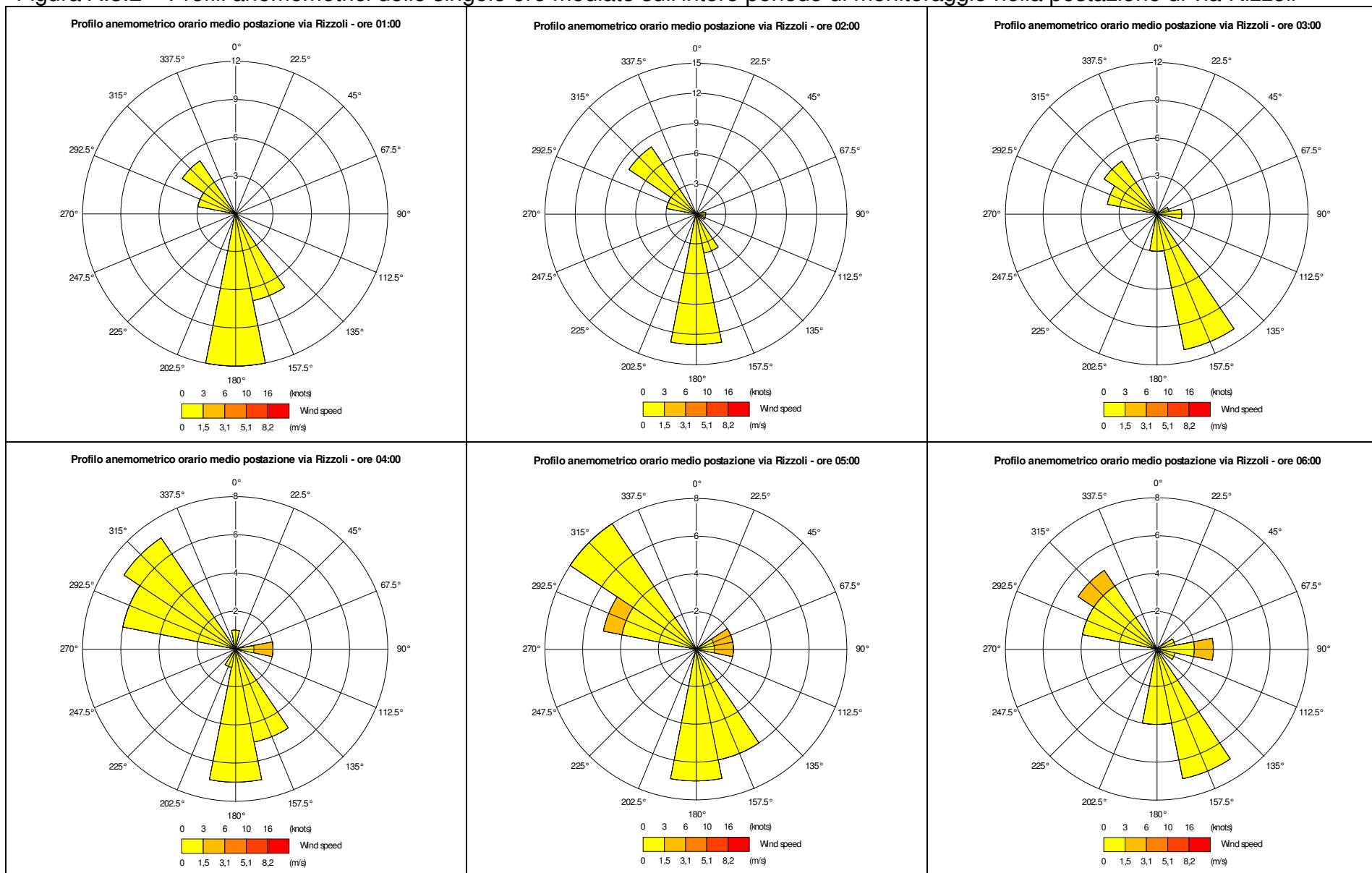
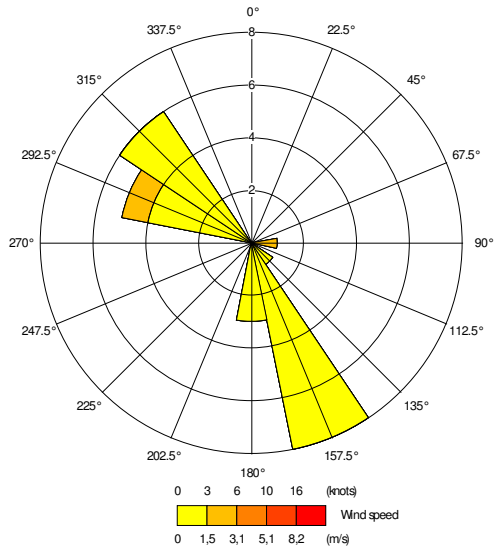


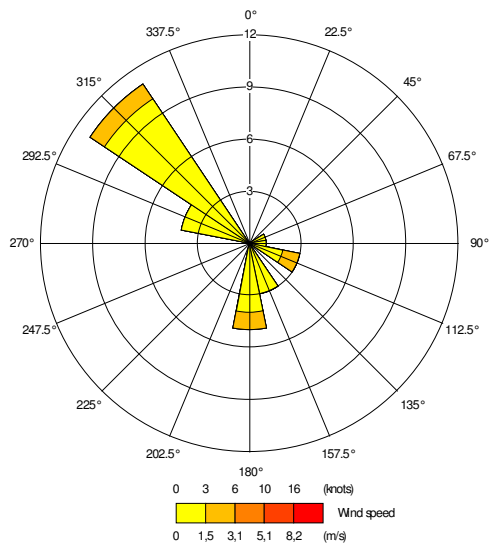
Figura A.3.2 – Profili anemometrici delle singole ore mediate sull'intero periodo di monitoraggio nella postazione di via Rizzoli



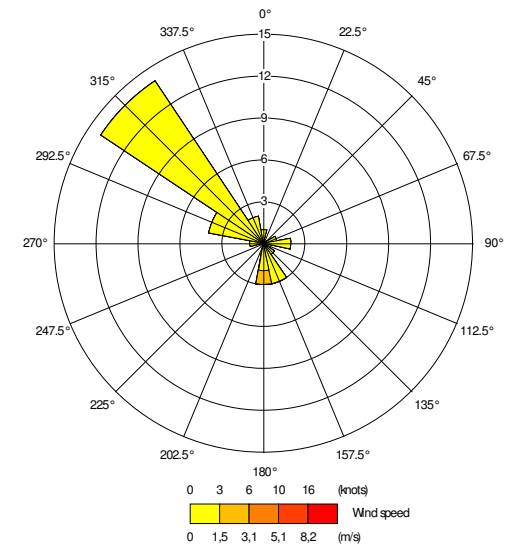
Profilo anemometrico orario medio postazione via Rizzoli - ore 07:00



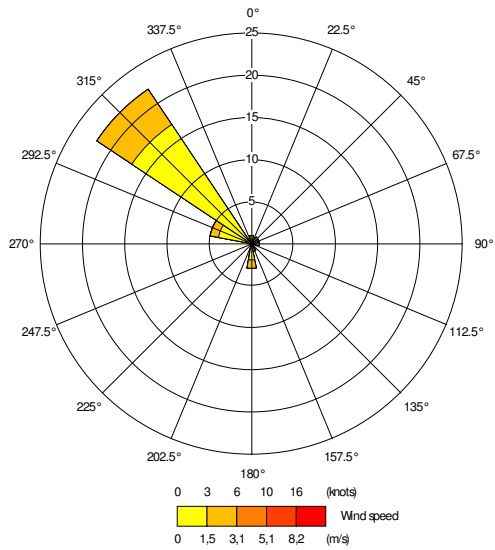
Profilo anemometrico orario medio postazione via Rizzoli - ore 08:00



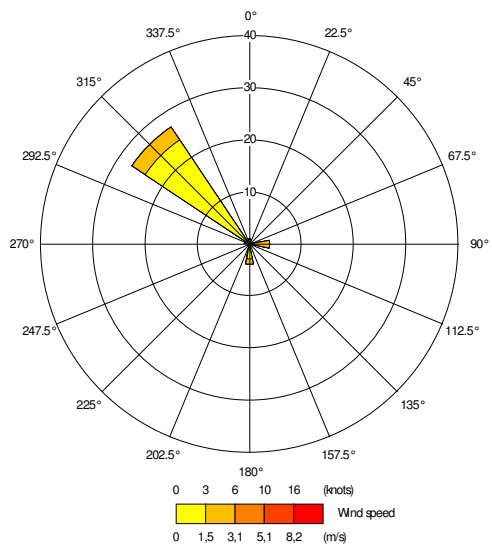
Profilo anemometrico orario medio postazione via Rizzoli - ore 09:00



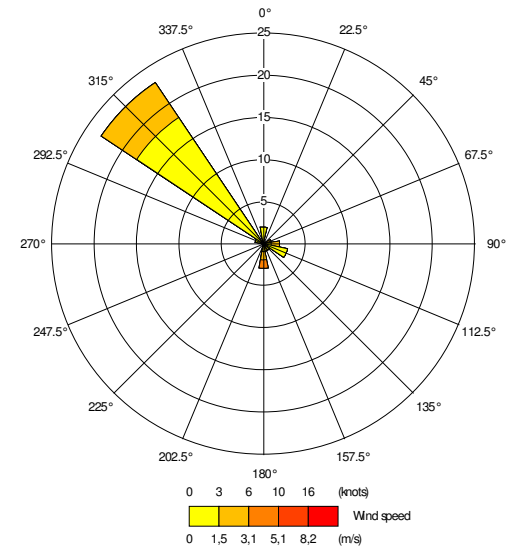
Profilo anemometrico orario medio postazione via Rizzoli - ore 10:00



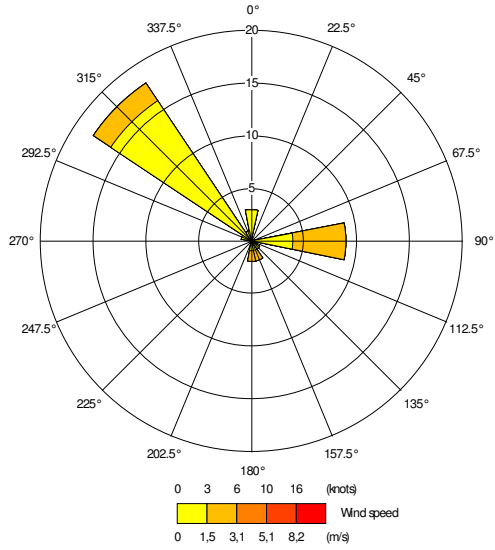
Profilo anemometrico orario medio postazione via Rizzoli - ore 11:00



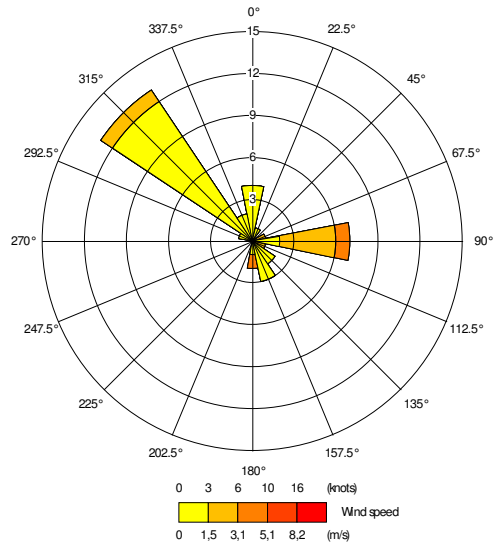
Profilo anemometrico orario medio postazione via Rizzoli - ore 12:00



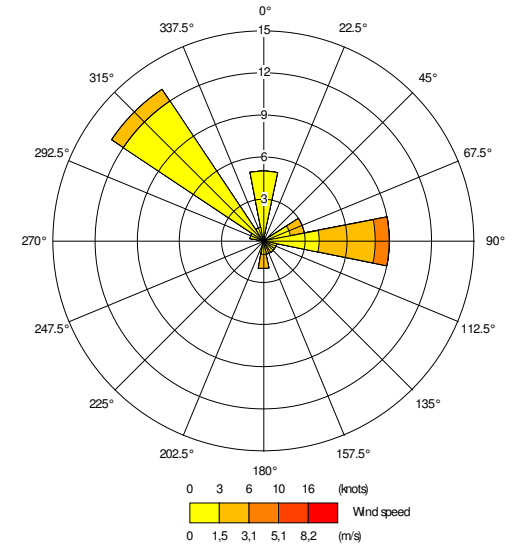
Profilo anemometrico orario medio postazione via Rizzoli - ore 13:00



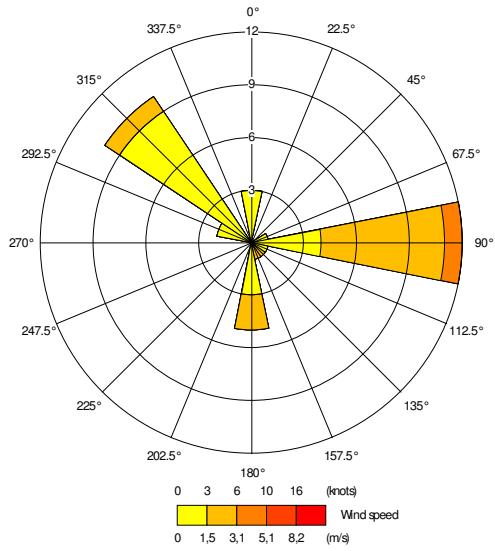
Profilo anemometrico orario medio postazione via Rizzoli - ore 14:00



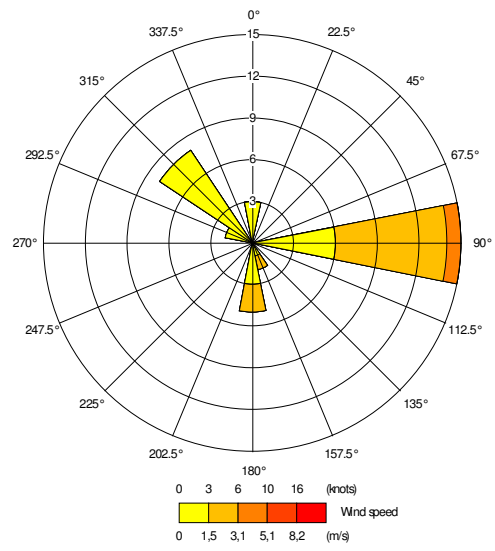
Profilo anemometrico orario medio postazione via Rizzoli - ore 15:00



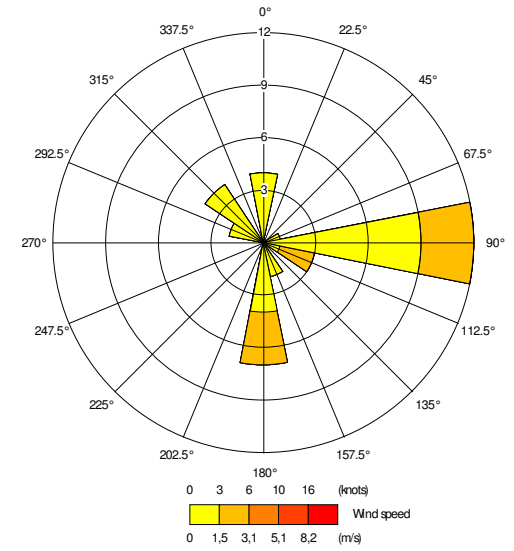
Profilo anemometrico orario medio postazione via Rizzoli - ore 16:00



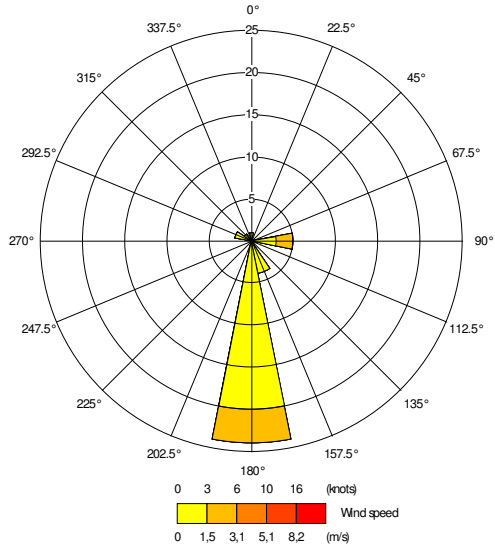
Profilo anemometrico orario medio postazione via Rizzoli - ore 17:00



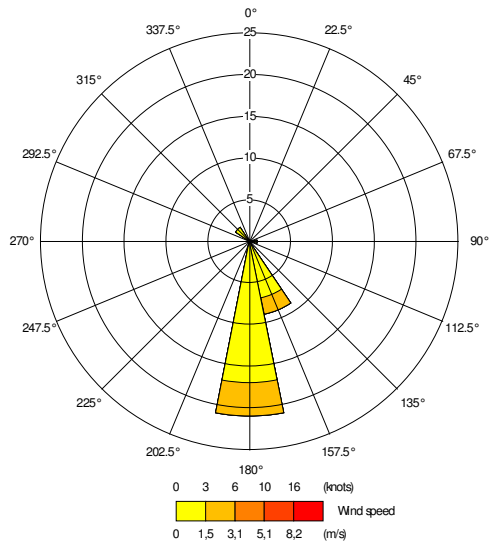
Profilo anemometrico orario medio postazione via Rizzoli - ore 18:00



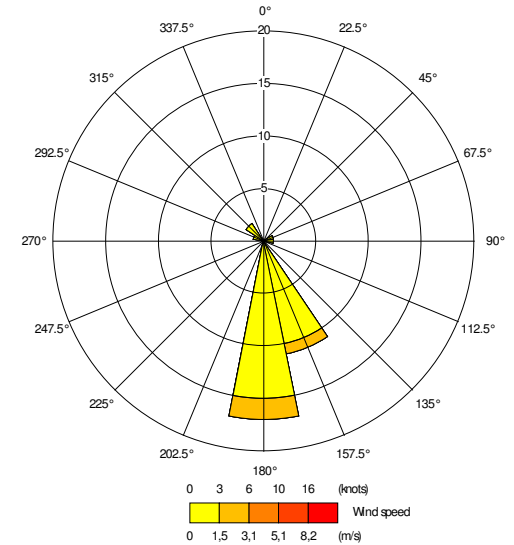
Profilo anemometrico orario medio postazione via Rizzoli - ore 19:00



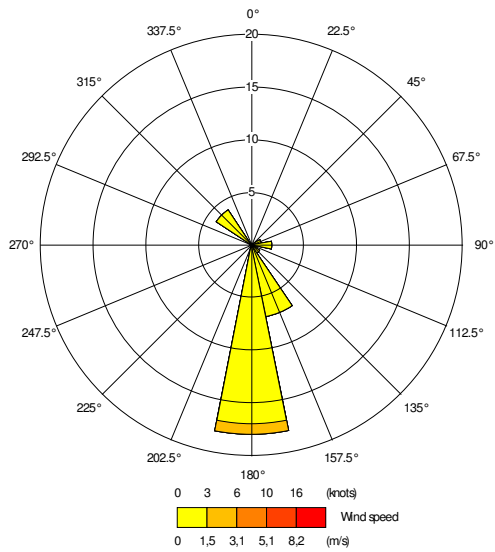
Profilo anemometrico orario medio postazione via Rizzoli - ore 20:00



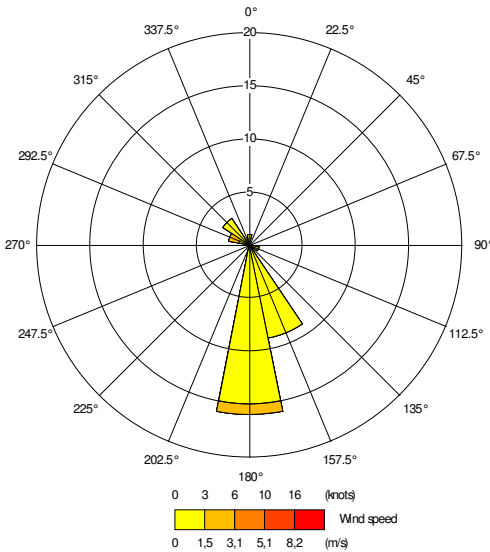
Profilo anemometrico orario medio postazione via Rizzoli - ore 21:00



Profilo anemometrico orario medio postazione via Rizzoli - ore 22:00



Profilo anemometrico orario medio postazione via Rizzoli - ore 23:00



Profilo anemometrico orario medio postazione via Rizzoli - ore 00:00

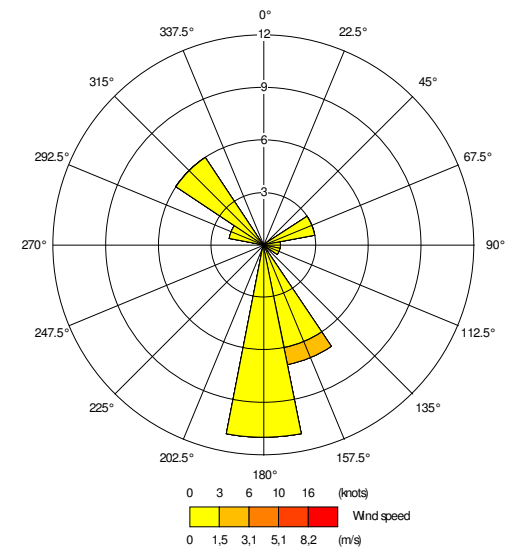


Figura A.3.3 – Profili anemometrici complessivi dell'intero periodo di monitoraggio nella postazione di via Rizzoli con divisione nelle quattro fasce orarie 1.00-6.00, 7.00-12.00, 13.00-18.00 e 19.00-0.00.

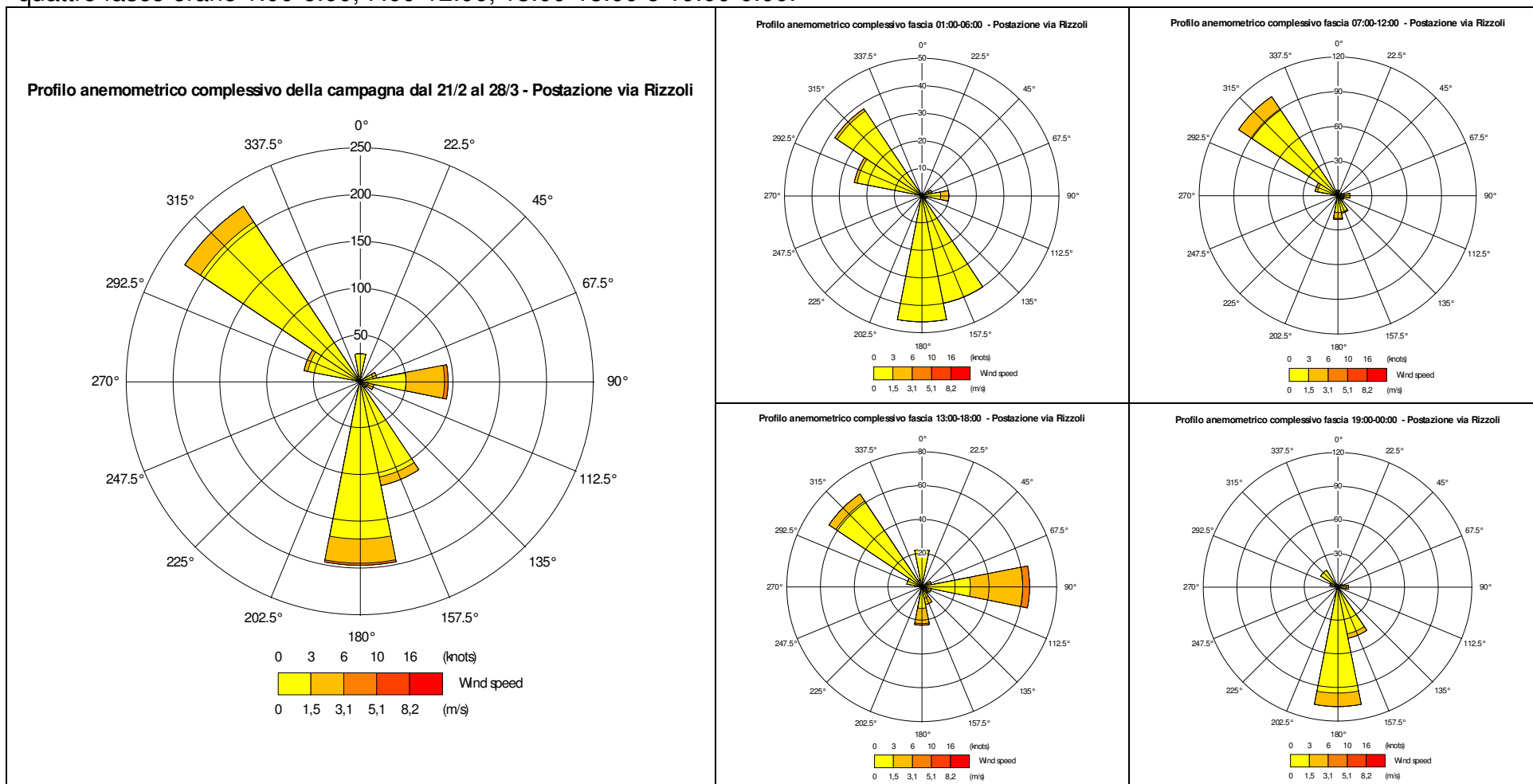


Figura A.3.4 – Profili anemometrici delle singole ore mediate sull'intero periodo di monitoraggio nella postazione della Torre Asinelli (ARPA-SIM) Rizzoli con divisione nelle quattro fasce orarie 1.00-6.00, 7.00-12.00, 13.00-18.00 e 19.00-0.00.

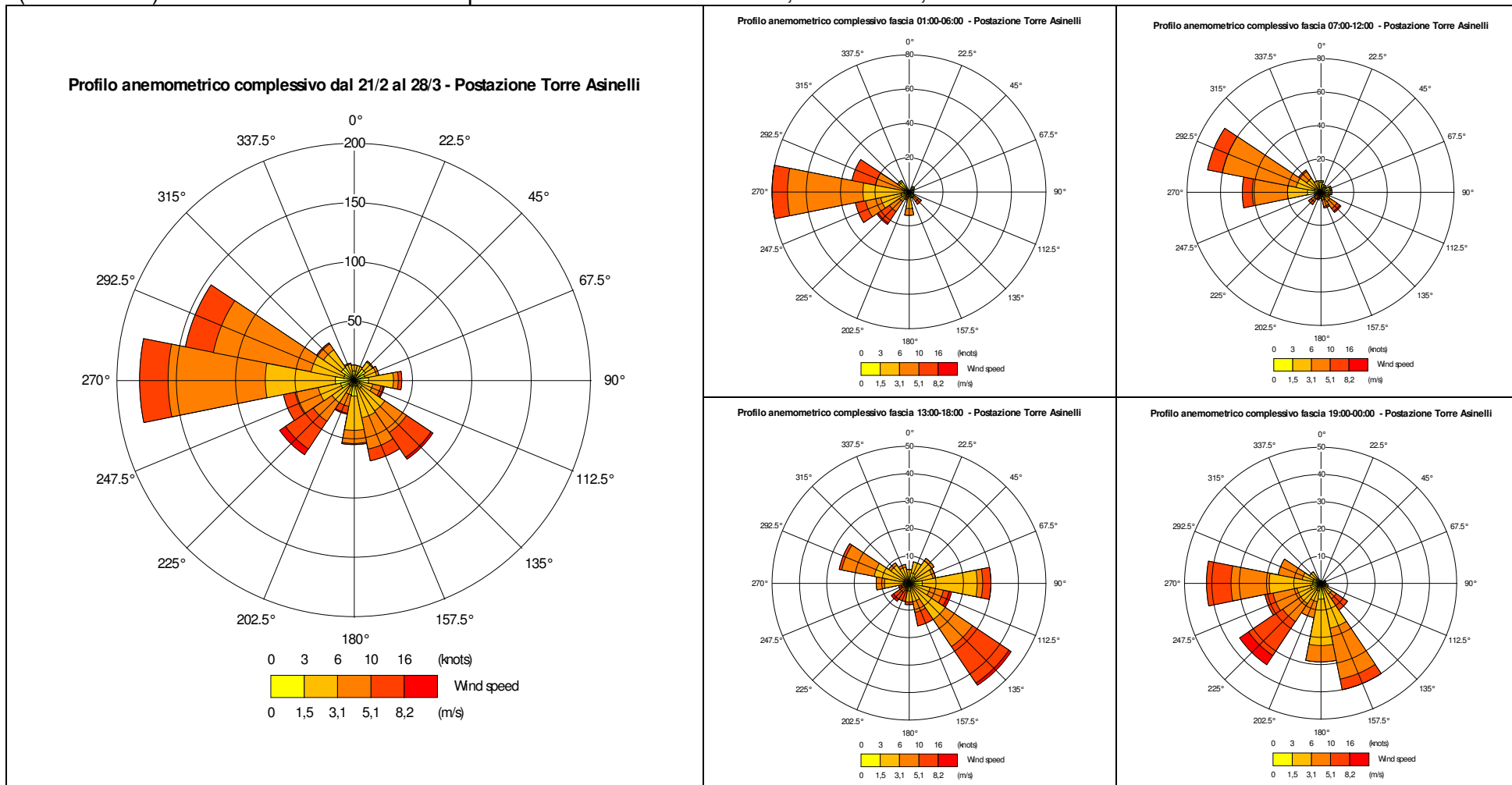
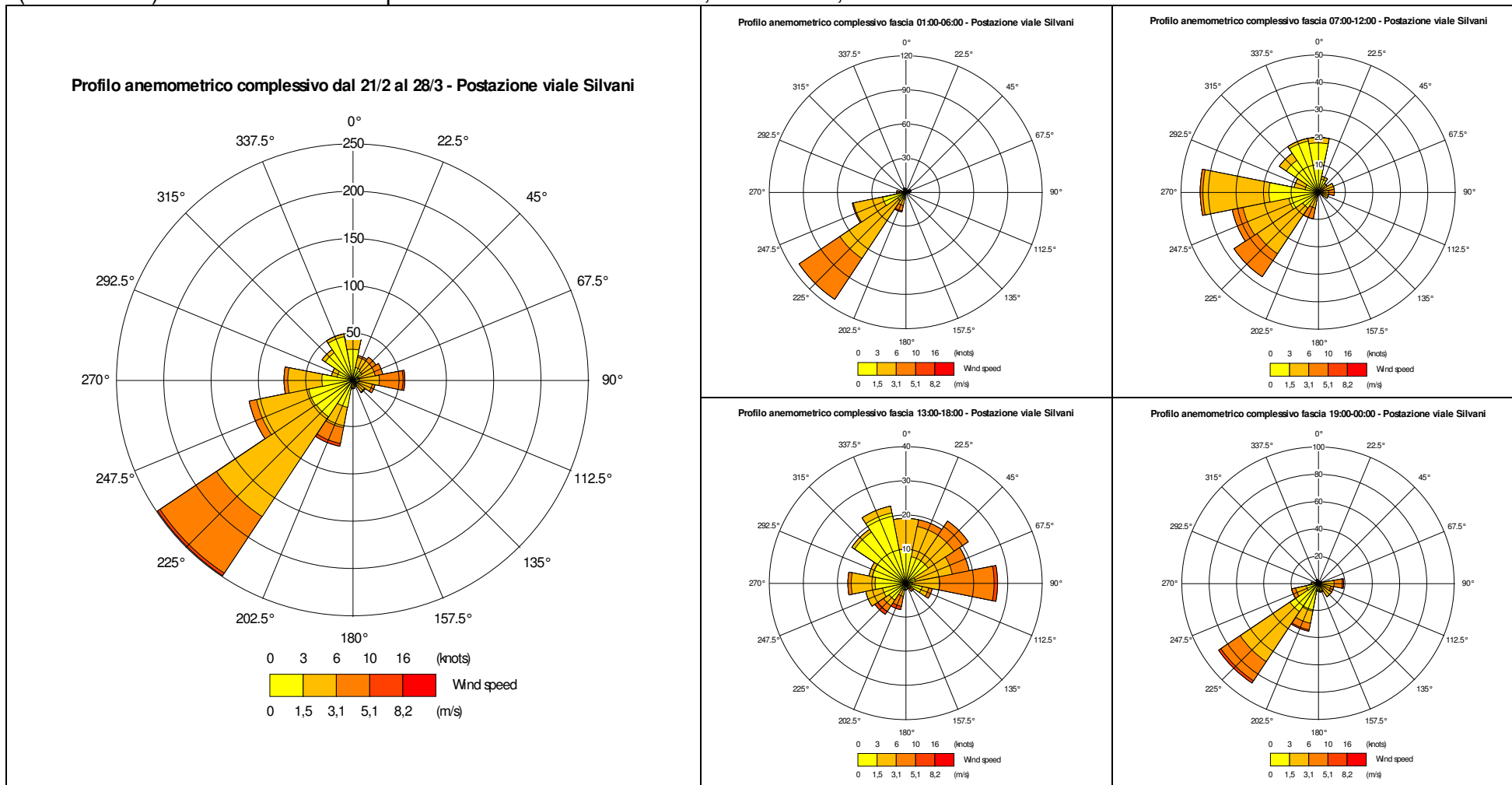


Figura A.3.5 – Profili anemometrici delle singole ore mediate sull'intero periodo di monitoraggio nella postazione di viale Silvani (ARPA-SIM) con divisione nelle quattro fasce orarie 1.00-6.00, 7.00-12.00, 13.00-18.00 e 19.00-0.00.



ALLEGATO 4

DATI RELATIVI AI FLUSSI VEICOLARI ACQUISITI DAL SISTEMA CISIUM

Tabella A.4.1 – Riepilogo dei dati orari dei flussi veicolari registrati dal sistema CISIUM nella “zona T”. Dati espressi in numero di transiti.

Data	Ora	Via dell'Indipendenza					Via Francesco Rizzoli					Via Ugo Bassi				
		N.C.	Moto	Auto	M.P.	Tot.	N.C.	Moto	Auto	M.P.	Tot.	N.C.	Moto	Auto	M.P.	Tot.
28/02/2012	0:00	0	9	23	9	41	4	3	19	7	33	0	13	43	25	81
28/02/2012	1:00	0	3	19	2	24	1	9	18	1	29	0	13	19	2	34
28/02/2012	2:00	0	0	27	1	28	0	1	23	0	24	0	2	32	1	35
28/02/2012	3:00	0	2	14	1	17	0	3	10	1	14	0	1	17	1	19
28/02/2012	4:00	0	1	20	0	21	0	3	8	0	11	0	5	27	1	33
28/02/2012	5:00	0	3	28	11	42	3	6	19	7	35	0	6	28	26	60
28/02/2012	6:00	0	10	38	23	71	10	10	50	12	82	1	20	99	55	175
28/02/2012	7:00	1	52	75	52	180	15	46	37	21	119	0	98	136	81	315
28/02/2012	8:00	1	170	120	56	347	21	176	79	30	306	5	302	203	94	604
28/02/2012	9:00	0	97	157	56	310	23	121	107	18	269	2	221	285	110	618
28/02/2012	10:00	0	61	128	34	223	13	96	80	18	207	2	195	238	76	511
28/02/2012	11:00	0	61	132	43	236	12	94	76	18	200	1	215	201	76	493
28/02/2012	12:00	1	71	142	42	256	16	94	49	14	173	0	225	186	85	496
28/02/2012	13:00	3	66	99	41	209	13	91	31	10	145	0	244	144	80	468
28/02/2012	14:00	0	81	101	34	216	15	84	57	20	176	2	232	187	83	504
28/02/2012	15:00	1	96	123	37	257	13	109	53	15	190	2	281	200	82	565
28/02/2012	16:00	0	51	73	25	149	14	92	51	11	168	0	217	200	81	498
28/02/2012	17:00	2	74	133	47	256	13	101	43	22	179	0	244	175	86	505
28/02/2012	18:00	1	85	98	50	234	20	128	38	17	203	0	274	140	96	510
28/02/2012	19:00	1	70	110	41	222	15	103	42	13	173	4	231	128	86	449
28/02/2012	20:00	0	42	70	29	141	9	91	52	12	164	1	155	109	65	330
28/02/2012	21:00	1	15	54	10	80	7	49	39	8	103	0	63	62	37	162
28/02/2012	22:00	0	10	49	10	69	7	30	33	7	77	0	39	70	29	138
28/02/2012	23:00	0	19	50	10	79	7	28	33	4	72	1	51	61	29	142
29/02/2012	0:00	0	10	30	13	53	5	17	15	8	45	1	38	46	26	111
29/02/2012	1:00	0	4	15	1	20	0	19	22	0	41	0	11	33	3	47
29/02/2012	2:00	0	1	20	2	23	0	2	11	0	13	0	4	25	2	31
29/02/2012	3:00	0	3	17	1	21	0	8	11	0	19	0	2	16	1	19
29/02/2012	4:00	0	2	19	0	21	0	1	7	0	8	1	3	12	0	16
29/02/2012	5:00	0	4	27	10	41	3	3	20	6	32	0	3	27	26	56
29/02/2012	6:00	0	4	37	23	64	13	12	49	12	86	0	30	88	55	173
29/02/2012	7:00	0	38	69	44	151	15	71	46	15	147	6	148	161	96	411
29/02/2012	8:00	1	139	105	50	295	28	167	81	27	303	3	323	230	116	672
29/02/2012	9:00	1	101	150	52	304	16	115	81	27	239	1	233	290	104	628

Data	Ora	Via dell'Indipendenza					Via Francesco Rizzoli					Via Ugo Bassi				
		N.C.	Moto	Auto	M.P.	Tot.	N.C.	Moto	Auto	M.P.	Tot.	N.C.	Moto	Auto	M.P.	Tot.
29/02/2012	10:00	1	69	155	35	260	12	90	79	20	201	2	237	236	83	558
29/02/2012	11:00	1	67	112	41	221	14	98	74	15	201	0	243	214	80	537
29/02/2012	12:00	0	80	113	42	235	16	131	58	12	217	2	234	185	79	500
29/02/2012	13:00	0	73	112	39	224	12	98	35	12	157	0	272	153	84	509
29/02/2012	14:00	0	87	112	41	240	13	95	68	19	195	2	271	162	77	512
29/02/2012	15:00	0	90	132	36	258	14	107	67	16	204	3	268	212	80	563
29/02/2012	16:00	0	76	115	47	238	19	111	77	15	222	2	219	180	85	486
29/02/2012	17:00	0	87	117	42	246	11	121	52	25	209	2	286	155	88	531
29/02/2012	18:00	0	75	71	41	187	18	126	30	17	191	1	275	147	95	518
29/02/2012	19:00	1	77	82	41	201	18	121	41	12	192	1	265	145	100	511
29/02/2012	20:00	0	43	91	29	163	11	95	44	10	160	0	175	105	67	347
29/02/2012	21:00	0	21	52	11	84	6	43	29	7	85	3	73	67	36	179
29/02/2012	22:00	0	15	56	11	82	7	35	24	9	75	1	71	72	28	172
29/02/2012	23:00	0	20	40	11	71	7	26	22	5	60	2	58	58	29	147
01/03/2012	0:00	0	17	33	11	61	6	21	15	5	47	0	34	48	27	109
01/03/2012	1:00	0	1	22	2	25	1	22	25	2	50	0	12	42	4	58
01/03/2012	2:00	0	2	29	0	31	0	8	18	0	26	0	4	33	2	39
01/03/2012	3:00	0	1	36	1	38	0	4	12	1	17	0	3	33	1	37
01/03/2012	4:00	0	2	33	0	35	0	7	20	0	27	0	7	36	2	45
01/03/2012	5:00	0	7	28	8	43	3	6	26	7	42	0	5	30	26	61
01/03/2012	6:00	0	9	38	23	70	10	9	43	12	74	0	18	92	55	165
01/03/2012	7:00	0	42	64	43	149	16	72	37	21	146	1	140	155	100	396
01/03/2012	8:00	1	156	119	51	327	25	150	77	30	282	2	349	236	111	698
01/03/2012	9:00	1	72	128	48	249	22	107	105	25	259	1	244	259	110	614
01/03/2012	10:00	0	57	103	18	178	7	154	123	5	289	1	207	239	52	499
01/03/2012	11:00	2	60	114	25	201	2	151	114	8	275	0	250	261	34	545
01/03/2012	12:00	1	62	155	18	236	1	118	56	4	179	1	286	184	26	497
01/03/2012	13:00	0	51	90	17	158	6	167	120	5	298	1	321	192	34	548
01/03/2012	14:00	0	104	137	37	278	10	131	63	7	211	1	262	161	67	491
01/03/2012	15:00	1	86	116	41	244	9	114	50	15	188	4	222	225	86	537
01/03/2012	16:00	0	81	110	43	234	16	100	50	13	179	1	243	182	79	505
01/03/2012	17:00	0	72	120	50	242	19	126	37	18	200	6	273	176	87	542
01/03/2012	18:00	1	102	116	46	265	18	136	38	16	208	2	325	147	94	568
01/03/2012	19:00	2	77	84	44	207	16	125	39	11	191	0	312	115	95	522
01/03/2012	20:00	0	58	93	27	178	7	100	40	15	162	1	166	135	69	371
01/03/2012	21:00	0	30	62	14	106	6	53	33	10	102	0	108	88	38	234
01/03/2012	22:00	0	29	53	11	93	7	39	18	6	70	0	71	79	29	179
01/03/2012	23:00	0	27	60	9	96	7	50	28	6	91	1	34	81	27	143

Data	Ora	Via dell'Indipendenza					Via Francesco Rizzoli					Via Ugo Bassi				
		N.C.	Moto	Auto	M.P.	Tot.	N.C.	Moto	Auto	M.P.	Tot.	N.C.	Moto	Auto	M.P.	Tot.
02/03/2012	0:00	0	15	35	11	61	6	19	22	4	51	0	44	63	28	135
02/03/2012	1:00	0	5	35	2	42	1	17	15	1	34	2	24	43	3	72
02/03/2012	2:00	0	1	38	0	39	0	13	27	0	40	0	8	47	7	62
02/03/2012	3:00	0	3	23	0	26	0	12	22	1	35	0	5	20	1	26
02/03/2012	4:00	0	2	33	0	35	0	6	17	0	23	0	3	33	3	39
02/03/2012	5:00	0	6	19	11	36	3	13	20	6	42	0	6	31	25	62
02/03/2012	6:00	0	5	50	25	80	10	12	53	13	88	0	27	107	55	189
02/03/2012	7:00	0	40	91	49	180	19	58	39	10	126	3	135	167	93	398
02/03/2012	8:00	0	122	75	46	243	27	157	87	27	298	1	347	265	117	730
02/03/2012	9:00	1	110	149	58	318	21	129	83	20	253	5	224	279	111	619
02/03/2012	10:00	0	77	136	38	251	15	126	92	19	252	3	259	246	80	588
02/03/2012	11:00	2	74	124	41	241	19	100	73	15	207	3	235	226	80	544
02/03/2012	12:00	1	97	120	41	259	16	111	37	12	176	0	282	186	78	546
02/03/2012	13:00	0	92	138	40	270	11	103	40	15	169	1	307	146	77	531
02/03/2012	14:00	0	88	105	42	235	15	87	36	12	150	2	274	154	80	510
02/03/2012	15:00	0	111	130	39	280	12	153	83	15	263	3	266	181	85	535
02/03/2012	16:00	1	99	127	36	263	15	134	59	22	230	6	237	214	71	528
02/03/2012	17:00	2	104	132	49	287	19	138	50	20	227	2	338	152	90	582
02/03/2012	18:00	1	134	104	42	281	14	116	53	18	201	4	315	143	90	552
02/03/2012	19:00	0	87	88	40	215	19	108	40	16	183	2	296	136	92	526
02/03/2012	20:00	0	42	91	27	160	7	112	47	8	174	1	178	146	67	392
02/03/2012	21:00	0	43	86	12	141	5	50	53	9	117	2	110	84	38	234
02/03/2012	22:00	0	38	65	13	116	5	46	52	4	107	0	99	96	28	223
02/03/2012	23:00	0	40	63	15	118	7	52	37	6	102	2	88	102	30	222
03/03/2012	0:00	0	36	74	12	122	6	49	35	7	97	4	82	68	25	179
03/03/2012	1:00	0	18	55	3	76	1	44	58	2	105	1	45	86	6	138
03/03/2012	2:00	0	11	49	2	62	0	39	36	0	75	0	30	71	1	102
03/03/2012	3:00	0	5	36	2	43	0	18	26	0	44	0	11	67	4	82
03/03/2012	4:00	0	1	34	1	36	0	21	34	0	55	0	9	57	1	67
03/03/2012	5:00	0	7	38	13	58	3	12	19	3	37	0	12	54	25	91
03/03/2012	6:00	0	5	32	16	53	5	17	34	13	69	1	24	75	48	148
03/03/2012	7:00	0	18	34	35	87	11	27	28	18	84	0	55	106	82	243
03/03/2012	8:00	0	33	54	41	128	13	45	31	13	102	1	102	148	77	328
03/03/2012	9:00	1	68	111	33	213	13	83	51	21	168	2	169	151	70	392
03/03/2012	10:00	1	71	98	41	211	13	104	44	11	172	0	229	131	80	440
03/03/2012	11:00	2	72	75	36	185	15	120	38	13	186	1	255	147	74	477
03/03/2012	12:00	2	86	88	38	214	18	76	21	12	127	7	229	134	66	436
03/03/2012	13:00	0	57	85	36	178	13	97	29	16	155	4	187	113	90	394

Data	Ora	Via dell'Indipendenza					Via Francesco Rizzoli					Via Ugo Bassi				
		N.C.	Moto	Auto	M.P.	Tot.	N.C.	Moto	Auto	M.P.	Tot.	N.C.	Moto	Auto	M.P.	Tot.
03/03/2012	14:00	0	68	62	40	170	16	55	24	14	109	2	182	102	75	361
03/03/2012	15:00	0	86	78	38	202	14	91	36	11	152	2	264	120	76	462
03/03/2012	16:00	1	83	65	39	188	11	87	28	15	141	2	272	101	78	453
03/03/2012	17:00	1	80	44	24	149	13	88	37	6	144	5	236	102	70	413
03/03/2012	18:00	1	81	54	35	171	14	95	33	14	156	2	230	141	82	455
03/03/2012	19:00	2	62	77	38	179	13	78	32	12	135	1	196	123	87	407
03/03/2012	20:00	0	40	75	26	141	6	70	52	13	141	2	154	139	65	360
03/03/2012	21:00	0	30	57	11	98	6	57	46	8	117	0	131	107	39	277
03/03/2012	22:00	1	29	55	10	95	7	57	33	6	103	1	108	113	30	252
03/03/2012	23:00	0	27	60	13	100	8	46	41	7	102	0	105	115	31	251
04/03/2012	0:00	1	27	63	11	102	8	42	32	5	87	2	83	106	25	216
04/03/2012	1:00	0	8	51	3	62	1	40	47	0	88	1	43	76	3	123
04/03/2012	2:00	0	6	42	1	49	0	41	53	0	94	0	19	58	2	79
04/03/2012	3:00	0	1	29	0	30	0	19	38	1	58	0	9	56	2	67
04/03/2012	4:00	0	4	35	1	40	0	18	24	0	42	0	8	40	1	49
04/03/2012	5:00	0	1	23	10	34	2	7	29	4	42	0	5	28	20	53
04/03/2012	6:00	0	3	33	15	51	5	5	32	8	50	1	8	41	33	83
04/03/2012	7:00	0	7	35	16	58	6	17	24	6	53	0	15	60	43	118
04/03/2012	8:00	0	14	37	15	66	7	17	27	8	59	0	35	59	34	128
04/03/2012	9:00	0	32	56	17	105	7	40	47	7	101	1	70	80	38	189
04/03/2012	10:00	2	41	75	16	134	7	52	37	8	104	0	91	117	37	245
04/03/2012	11:00	1	52	60	20	133	7	47	41	13	108	0	114	102	41	257
04/03/2012	12:00	0	42	76	17	135	3	65	21	11	100	1	143	91	41	276
04/03/2012	13:00	0	2	11	6	19	0	6	16	0	22	1	12	18	5	36
04/03/2012	14:00	0	1	2	0	3	0	13	2	0	15	0	11	9	1	21
04/03/2012	15:00	0	6	2	0	8	0	8	3	0	11	0	7	5	0	12
04/03/2012	16:00	0	2	5	0	7	0	10	1	0	11	1	20	19	0	40
04/03/2012	17:00	0	37	44	12	93	7	59	38	12	116	0	104	90	47	241
04/03/2012	18:00	0	30	54	23	107	12	53	33	13	111	0	112	105	53	270
04/03/2012	19:00	0	32	58	20	110	10	53	39	10	112	0	102	66	53	221
04/03/2012	20:00	0	29	53	18	100	7	58	39	10	114	1	144	71	52	268
04/03/2012	21:00	0	16	41	12	69	6	26	18	5	55	0	62	68	38	168
04/03/2012	22:00	0	14	43	11	68	4	16	15	6	41	0	46	58	31	135
04/03/2012	23:00	0	11	30	13	54	5	12	15	2	34	0	39	42	29	110
05/03/2012	0:00	0	5	22	11	38	6	6	10	2	24	0	31	41	26	98
05/03/2012	1:00	0	3	18	1	22	0	6	26	1	33	0	6	26	4	36
05/03/2012	2:00	0	1	21	0	22	1	7	12	0	20	0	3	22	2	27
05/03/2012	3:00	0	1	16	1	18	0	7	10	1	18	0	0	16	2	18

Data	Ora	Via dell'Indipendenza					Via Francesco Rizzoli					Via Ugo Bassi				
		N.C.	Moto	Auto	M.P.	Tot.	N.C.	Moto	Auto	M.P.	Tot.	N.C.	Moto	Auto	M.P.	Tot.
05/03/2012	4:00	0	1	21	0	22	0	8	11	0	19	0	6	20	1	27
05/03/2012	5:00	0	3	26	9	38	3	8	15	6	32	0	8	23	27	58
05/03/2012	6:00	0	6	36	21	63	11	7	50	13	81	0	25	79	54	158
05/03/2012	7:00	1	40	64	42	147	18	43	38	20	119	1	137	160	95	393
05/03/2012	8:00	0	108	81	45	234	16	178	77	30	301	3	351	221	116	691
05/03/2012	9:00	0	96	152	59	307	18	168	86	19	291	5	226	269	100	600
05/03/2012	10:00	1	63	145	39	248	16	68	64	15	163	1	224	241	81	547
05/03/2012	11:00	1	72	132	41	246	14	104	63	14	195	0	207	217	84	508
05/03/2012	12:00	0	85	128	42	255	13	110	82	18	223	1	252	175	76	504
05/03/2012	13:00	0	84	105	38	227	14	83	39	17	153	0	223	153	80	456
05/03/2012	14:00	0	64	87	41	192	12	96	46	14	168	3	234	186	79	502
05/03/2012	15:00	1	96	125	37	259	12	122	72	20	226	1	199	181	73	454
05/03/2012	16:00	1	44	107	35	187	18	87	59	17	181	2	170	207	77	456
05/03/2012	17:00	0	61	110	50	221	15	89	39	17	160	0	220	153	93	466
05/03/2012	18:00	0	82	110	46	238	15	92	34	18	159	2	238	151	97	488
05/03/2012	19:00	3	59	88	45	195	17	90	33	11	151	3	236	140	91	470
05/03/2012	20:00	1	30	60	24	115	9	47	39	10	105	1	118	115	70	304
05/03/2012	21:00	0	16	61	13	90	6	22	32	10	70	0	58	76	38	172
05/03/2012	22:00	0	10	41	11	62	5	21	21	5	52	2	29	75	26	132
05/03/2012	23:00	0	8	37	12	57	8	8	10	2	28	0	36	39	31	106
06/03/2012	0:00	0	4	18	10	32	3	6	19	9	37	1	17	32	25	75
06/03/2012	1:00	0	4	24	1	29	1	6	21	1	29	0	7	32	3	42
06/03/2012	2:00	0	1	9	0	10	0	3	15	0	18	0	1	21	2	24
06/03/2012	3:00	0	1	15	2	18	0	5	8	1	14	0	0	16	1	17
06/03/2012	4:00	0	1	25	0	26	0	5	12	0	17	0	5	22	1	28
06/03/2012	5:00	0	3	22	9	34	3	4	14	6	27	0	9	30	26	65
06/03/2012	6:00	0	6	40	22	68	10	10	42	13	75	0	21	97	55	173
06/03/2012	7:00	0	41	85	55	181	18	52	43	20	133	0	107	194	93	394
06/03/2012	8:00	1	104	116	49	270	20	131	87	33	271	1	269	238	115	623
06/03/2012	9:00	1	65	174	52	292	20	96	107	21	244	3	152	262	97	514
06/03/2012	10:00	1	52	161	44	258	13	83	87	20	203	3	151	277	84	515
06/03/2012	11:00	1	45	124	39	209	12	81	60	16	169	3	124	230	87	444
06/03/2012	12:00	0	46	148	42	236	16	58	49	16	139	2	160	229	77	468
06/03/2012	13:00	0	56	137	41	234	15	89	37	13	154	0	172	154	82	408
06/03/2012	14:00	1	52	116	42	211	16	67	40	16	139	0	159	199	78	436
06/03/2012	15:00	0	17	24	9	50	13	94	68	12	187	2	144	233	84	463
06/03/2012	16:00	1	13	30	12	56	20	78	48	19	165	1	175	176	80	432
06/03/2012	17:00	1	60	117	48	226	18	60	48	18	144	3	197	151	77	428

Data	Ora	Via dell'Indipendenza					Via Francesco Rizzoli					Via Ugo Bassi				
		N.C.	Moto	Auto	M.P.	Tot.	N.C.	Moto	Auto	M.P.	Tot.	N.C.	Moto	Auto	M.P.	Tot.
06/03/2012	18:00	0	65	117	46	228	18	107	54	19	198	1	208	142	89	440
06/03/2012	19:00	0	60	104	46	210	20	106	37	13	176	1	232	142	93	468
06/03/2012	20:00	0	30	78	30	138	8	68	48	11	135	0	111	113	70	294
06/03/2012	21:00	0	24	46	11	81	6	37	31	7	81	2	51	64	38	155
06/03/2012	22:00	0	10	45	13	68	5	30	17	8	60	0	33	64	29	126
06/03/2012	23:00	0	15	44	12	71	7	23	29	8	67	1	29	70	33	133
07/03/2012	0:00	0	8	27	9	44	5	8	14	4	31	0	33	38	28	99
07/03/2012	1:00	0	3	28	2	33	1	10	19	3	33	0	10	25	1	36
07/03/2012	2:00	0	0	19	0	19	0	4	15	0	19	1	5	33	2	41
07/03/2012	3:00	0	1	12	1	14	0	4	10	1	15	0	1	16	2	19
07/03/2012	4:00	0	1	18	0	19	0	4	15	1	20	0	2	23	1	26
07/03/2012	5:00	0	6	22	11	39	3	8	14	5	30	0	9	22	25	56
07/03/2012	6:00	0	1	41	22	64	9	13	48	13	83	2	35	96	59	192
07/03/2012	7:00	0	51	68	50	169	14	72	45	24	155	0	136	173	101	410
07/03/2012	8:00	0	145	120	54	319	22	202	72	23	319	5	347	234	109	695
07/03/2012	9:00	0	123	157	57	337	24	125	108	26	283	1	240	260	114	615
07/03/2012	10:00	1	67	143	37	248	14	113	90	25	242	3	210	243	79	535
07/03/2012	11:00	0	68	118	35	221	16	90	57	15	178	0	237	219	85	541
07/03/2012	12:00	1	69	138	34	242	14	103	70	15	202	1	269	191	77	538
07/03/2012	13:00	2	68	101	43	214	12	106	45	14	177	2	315	157	82	556
07/03/2012	14:00	0	91	141	45	277	14	102	46	13	175	0	245	179	78	502
07/03/2012	15:00	1	106	135	37	279	18	115	69	14	216	2	219	199	82	502
07/03/2012	16:00	0	55	120	37	212	15	97	59	16	187	1	219	209	73	502
07/03/2012	17:00	1	108	126	47	282	11	142	69	24	246	3	266	199	78	546
07/03/2012	18:00	0	83	111	46	240	14	138	53	18	223	2	284	169	88	543
07/03/2012	19:00	0	68	86	37	191	18	104	33	12	167	2	252	141	96	491
07/03/2012	20:00	1	28	91	31	151	12	88	48	14	162	1	272	150	83	506
07/03/2012	21:00	0	15	72	14	101	9	53	47	9	118	0	106	86	47	239
07/03/2012	22:00	0	9	70	8	87	7	42	32	8	89	0	79	84	34	197
07/03/2012	23:00	0	18	64	17	99	4	31	19	8	62	0	78	84	31	193
08/03/2012	0:00	0	18	54	8	80	5	20	19	2	46	0	31	51	29	111
08/03/2012	1:00	0	1	43	3	47	1	18	28	1	48	0	11	47	1	59
08/03/2012	2:00	0	0	35	0	35	0	16	28	0	44	0	8	32	1	41
08/03/2012	3:00	0	1	30	1	32	0	7	17	0	24	0	2	27	3	32
08/03/2012	4:00	0	1	28	0	29	0	6	20	0	26	0	2	24	1	27
08/03/2012	5:00	0	7	22	10	39	4	11	26	5	46	1	8	27	26	62
08/03/2012	6:00	0	12	36	20	68	12	15	35	11	73	0	25	99	56	180
08/03/2012	7:00	0	48	77	51	176	21	50	34	17	122	0	140	169	96	405

Data	Ora	Via dell'Indipendenza					Via Francesco Rizzoli					Via Ugo Bassi				
		N.C.	Moto	Auto	M.P.	Tot.	N.C.	Moto	Auto	M.P.	Tot.	N.C.	Moto	Auto	M.P.	Tot.
08/03/2012	8:00	2	149	133	51	335	22	176	102	33	333	1	315	216	112	644
08/03/2012	9:00	1	112	166	59	338	16	134	111	26	287	2	252	292	112	658
08/03/2012	10:00	0	68	170	44	282	17	115	86	12	230	3	150	262	75	490
08/03/2012	11:00	0	68	156	38	262	12	103	55	16	186	0	212	220	85	517
08/03/2012	12:00	0	69	129	36	234	13	105	63	16	197	1	235	194	79	509
08/03/2012	13:00	2	78	124	41	245	14	97	61	14	186	0	291	150	84	525
08/03/2012	14:00	0	90	152	47	289	14	99	53	17	183	3	226	178	72	479
08/03/2012	15:00	1	82	150	40	273	11	119	74	15	219	3	215	244	83	545
08/03/2012	16:00	1	76	143	46	266	16	96	59	19	190	0	229	222	79	530
08/03/2012	17:00	1	76	146	47	270	16	132	61	22	231	1	276	169	90	536
08/03/2012	18:00	0	87	150	41	278	14	138	56	16	224	1	315	180	92	588
08/03/2012	19:00	2	79	143	49	273	14	129	59	17	219	0	321	165	79	565
08/03/2012	20:00	1	53	137	37	228	11	112	90	13	226	1	185	155	78	419
08/03/2012	21:00	0	29	64	10	103	7	73	72	5	157	0	93	114	41	248
08/03/2012	22:00	1	17	89	13	120	10	32	37	7	86	1	64	107	28	200
08/03/2012	23:00	0	28	114	12	154	7	44	50	7	108	0	99	95	33	227
09/03/2012	0:00	0	8	69	13	90	5	27	27	5	64	1	37	89	26	153
09/03/2012	1:00	0	6	59	2	67	1	34	39	1	75	0	15	49	4	68
09/03/2012	2:00	0	1	47	0	48	2	14	39	0	55	0	7	59	2	68
09/03/2012	3:00	0	1	32	0	33	0	12	22	0	34	0	8	48	1	57
09/03/2012	4:00	0	2	24	0	26	0	7	18	1	26	0	6	22	1	29
09/03/2012	5:00	0	6	21	11	38	3	9	27	7	46	0	10	21	25	56
09/03/2012	6:00	0	8	36	21	65	8	10	42	11	71	0	35	91	55	181
09/03/2012	7:00	1	38	80	51	170	17	56	44	21	138	3	119	185	94	401
09/03/2012	8:00	0	140	108	56	304	20	186	90	35	331	5	338	269	116	728
09/03/2012	9:00	2	103	190	58	353	19	137	87	15	258	2	204	269	97	572
09/03/2012	10:00	1	78	173	39	291	14	131	77	20	242	2	237	233	86	558
09/03/2012	11:00	0	66	169	44	279	18	118	68	14	218	2	234	246	77	559
09/03/2012	12:00	0	86	155	38	279	15	122	63	14	214	4	301	163	78	546
09/03/2012	13:00	2	72	131	43	248	13	118	45	13	189	0	295	141	74	510
09/03/2012	14:00	3	105	130	37	275	13	95	62	14	184	1	253	167	84	505
09/03/2012	15:00	0	91	157	38	286	17	137	70	13	237	3	273	211	82	569
09/03/2012	16:00	2	83	150	40	275	13	116	71	21	221	3	223	178	74	478
09/03/2012	17:00	1	76	138	39	254	19	108	54	20	201	1	286	169	87	543
09/03/2012	18:00	0	88	161	46	295	21	121	61	15	218	2	311	156	87	556
09/03/2012	19:00	1	64	215	56	336	16	118	61	9	204	1	301	183	99	584
09/03/2012	20:00	0	43	177	27	247	10	110	94	11	225	0	147	176	72	395
09/03/2012	21:00	0	25	103	10	138	6	52	62	7	127	0	109	116	37	262

Data	Ora	Via dell'Indipendenza					Via Francesco Rizzoli					Via Ugo Bassi				
		N.C.	Moto	Auto	M.P.	Tot.	N.C.	Moto	Auto	M.P.	Tot.	N.C.	Moto	Auto	M.P.	Tot.
09/03/2012	22:00	0	20	116	8	144	6	37	48	8	99	0	80	111	31	222
09/03/2012	23:00	0	30	100	18	148	8	58	63	9	138	0	81	119	34	234
10/03/2012	0:00	0	17	100	9	126	7	25	46	3	81	0	65	104	26	195
10/03/2012	1:00	0	7	57	3	67	1	37	65	1	104	0	32	66	6	104
10/03/2012	2:00	0	3	55	1	59	0	29	33	1	63	0	13	60	2	75
10/03/2012	3:00	0	3	27	1	31	0	12	24	0	36	0	8	50	3	61
10/03/2012	4:00	0	2	27	1	30	0	14	27	0	41	0	4	32	1	37
10/03/2012	5:00	0	9	18	11	38	4	10	29	4	47	0	6	36	26	68
10/03/2012	6:00	0	6	33	18	57	9	10	28	9	56	1	26	59	49	135
10/03/2012	7:00	1	18	50	34	103	14	8	27	14	63	0	35	101	78	214
10/03/2012	8:00	1	34	91	43	169	15	39	29	16	99	0	89	150	77	316
10/03/2012	9:00	1	39	137	39	216	10	69	33	13	125	1	129	172	80	382
10/03/2012	10:00	0	61	140	40	241	14	92	63	18	187	0	161	187	79	427
10/03/2012	11:00	0	54	102	37	193	17	91	50	16	174	1	222	138	78	439
10/03/2012	12:00	0	66	110	40	216	14	95	36	16	161	3	246	144	74	467
10/03/2012	13:00	0	62	115	38	215	15	83	31	17	146	1	168	126	77	372
10/03/2012	14:00	0	43	102	41	186	15	63	45	17	140	1	167	96	75	339
10/03/2012	15:00	1	76	94	36	207	10	81	28	17	136	0	191	111	77	379
10/03/2012	16:00	2	74	109	41	226	12	84	38	17	151	3	218	135	76	432
10/03/2012	17:00	0	60	129	46	235	17	83	42	14	156	2	193	141	86	422
10/03/2012	18:00	1	41	110	17	169	8	66	54	14	142	2	221	152	60	435
10/03/2012	19:00	0	49	186	50	285	19	79	50	18	166	1	168	184	79	432
10/03/2012	20:00	1	44	161	27	233	12	69	70	10	161	0	137	174	73	384
10/03/2012	21:00	1	21	104	14	140	6	47	65	10	128	2	79	141	37	259
10/03/2012	22:00	1	25	98	10	134	10	67	74	6	157	1	90	120	28	239
10/03/2012	23:00	0	14	108	13	135	4	29	49	12	94	0	81	129	29	239
11/03/2012	0:00	0	8	111	10	129	4	36	49	3	92	1	62	144	27	234
11/03/2012	1:00	0	8	69	2	79	2	40	66	1	109	0	36	81	3	120
11/03/2012	2:00	0	6	49	0	55	0	31	48	1	80	0	20	78	1	99
11/03/2012	3:00	0	3	32	2	37	0	26	28	0	54	0	14	52	2	68
11/03/2012	4:00	0	4	31	0	35	0	14	36	0	50	0	4	49	1	54
11/03/2012	5:00	0	1	26	9	36	2	5	27	5	39	0	4	42	18	64
11/03/2012	6:00	0	2	23	17	42	6	5	30	8	49	0	6	43	34	83
11/03/2012	7:00	1	2	34	16	53	6	11	26	8	51	0	12	46	41	99
11/03/2012	8:00	2	10	52	18	82	7	11	27	11	56	0	22	70	41	133
11/03/2012	9:00	0	23	121	23	167	6	41	38	9	94	0	56	99	39	194
11/03/2012	10:00	0	22	92	19	133	9	44	41	9	103	1	76	98	40	215
11/03/2012	11:00	0	25	96	19	140	7	53	44	8	112	2	99	102	40	243

Data	Ora	Via dell'Indipendenza					Via Francesco Rizzoli					Via Ugo Bassi				
		N.C.	Moto	Auto	M.P.	Tot.	N.C.	Moto	Auto	M.P.	Tot.	N.C.	Moto	Auto	M.P.	Tot.
11/03/2012	12:00	0	16	84	18	118	6	47	37	9	99	1	117	75	38	231
11/03/2012	13:00	0	18	98	19	135	7	52	38	9	106	0	66	78	39	183
11/03/2012	14:00	0	17	83	21	121	8	23	25	11	67	0	80	74	47	201
11/03/2012	15:00	0	32	93	24	149	9	41	36	9	95	0	88	97	56	241
11/03/2012	16:00	1	22	96	16	135	10	56	33	11	110	0	104	96	57	257
11/03/2012	17:00	0	54	99	23	176	8	61	33	11	113	1	118	105	48	272
11/03/2012	18:00	1	31	129	26	187	6	48	42	10	106	2	102	117	50	271
11/03/2012	19:00	0	42	193	30	265	9	59	53	9	130	0	97	137	50	284
11/03/2012	20:00	0	19	153	17	189	7	56	88	10	161	0	77	138	48	263
11/03/2012	21:00	0	10	74	13	97	4	17	38	8	67	0	42	89	33	164
11/03/2012	22:00	0	15	84	9	108	5	23	36	8	72	0	42	77	30	149
11/03/2012	23:00	1	7	94	12	114	7	11	18	1	37	0	35	79	29	143
12/03/2012	0:00	0	5	47	10	62	5	10	15	3	33	0	18	57	28	103
12/03/2012	1:00	0	1	39	1	41	0	5	26	0	31	1	8	36	2	47
12/03/2012	2:00	0	2	20	0	22	1	5	21	0	27	0	4	20	2	26
12/03/2012	3:00	0	2	16	0	18	0	5	22	0	27	0	0	16	1	17
12/03/2012	4:00	0	2	27	1	30	0	6	14	1	21	0	8	18	2	28
12/03/2012	5:00	0	4	29	9	42	3	11	22	4	40	1	9	18	27	55
12/03/2012	6:00	0	9	51	21	81	10	9	43	13	75	1	34	78	57	170
12/03/2012	7:00	0	38	62	39	139	19	55	32	17	123	0	138	181	90	409
12/03/2012	8:00	0	132	105	49	286	21	179	72	27	299	3	334	249	111	697
12/03/2012	9:00	0	91	127	49	267	16	125	81	21	243	0	273	271	105	649
12/03/2012	10:00	1	53	137	36	227	12	126	83	16	237	6	207	183	61	457
12/03/2012	11:00	1	46	165	40	252	9	128	76	16	229	1	253	236	82	572
12/03/2012	12:00	0	70	149	45	264	14	100	68	9	191	2	285	193	80	560
12/03/2012	13:00	2	70	142	42	256	15	121	42	13	191	3	285	146	80	514
12/03/2012	14:00	1	97	130	43	271	13	121	50	16	200	1	249	188	83	521
12/03/2012	15:00	4	85	145	43	277	18	136	61	12	227	1	269	213	84	567
12/03/2012	16:00	1	88	151	43	283	15	107	62	20	204	1	223	176	79	479
12/03/2012	17:00	0	84	144	47	275	18	138	58	23	237	0	284	189	88	561
12/03/2012	18:00	1	128	151	49	329	20	156	57	19	252	3	331	144	94	572
12/03/2012	19:00	2	71	134	47	254	18	128	74	15	235	0	305	163	96	564
12/03/2012	20:00	2	40	91	26	159	10	76	67	13	166	0	172	116	65	353
12/03/2012	21:00	0	30	74	13	117	8	46	30	6	90	0	73	78	37	188
12/03/2012	22:00	0	9	60	13	82	6	18	28	6	58	1	47	71	29	148
12/03/2012	23:00	0	6	55	13	74	5	16	19	4	44	0	51	66	30	147
13/03/2012	0:00	0	6	44	10	60	5	11	20	4	40	1	22	54	24	101
13/03/2012	1:00	0	2	49	1	52	1	5	22	1	29	0	17	40	3	60

Data	Ora	Via dell'Indipendenza					Via Francesco Rizzoli					Via Ugo Bassi				
		N.C.	Moto	Auto	M.P.	Tot.	N.C.	Moto	Auto	M.P.	Tot.	N.C.	Moto	Auto	M.P.	Tot.
13/03/2012	2:00	0	2	42	0	44	0	5	17	0	22	0	3	45	1	49
13/03/2012	3:00	0	1	13	1	15	0	3	15	0	18	0	2	28	1	31
13/03/2012	4:00	0	3	22	1	26	0	1	15	1	17	0	5	33	2	40
13/03/2012	5:00	0	2	27	8	37	3	7	24	7	41	0	5	30	25	60
13/03/2012	6:00	0	6	41	23	70	10	14	39	12	75	0	21	86	63	170
13/03/2012	7:00	0	41	79	48	168	15	64	58	26	163	2	155	187	99	443
13/03/2012	8:00	1	154	126	57	338	22	167	87	27	303	1	371	239	108	719
13/03/2012	9:00	0	111	171	52	334	18	161	129	18	326	4	255	252	97	608
13/03/2012	10:00	0	76	147	44	267	18	103	80	17	218	1	241	231	88	561
13/03/2012	11:00	1	79	170	43	293	13	96	77	19	205	3	254	216	83	556
13/03/2012	12:00	0	74	149	42	265	15	102	49	11	177	2	267	184	81	534
13/03/2012	13:00	0	71	114	39	224	13	118	45	16	192	1	245	164	81	491
13/03/2012	14:00	0	98	97	44	239	12	117	57	17	203	2	217	201	77	497
13/03/2012	15:00	0	99	126	42	267	11	152	59	14	236	4	297	209	81	591
13/03/2012	16:00	0	67	122	43	232	20	107	56	21	204	2	250	214	80	546
13/03/2012	17:00	0	97	139	48	284	17	107	57	17	198	7	288	175	90	560
13/03/2012	18:00	1	97	96	45	239	16	145	49	18	228	4	339	155	90	588
13/03/2012	19:00	0	84	91	44	219	20	135	50	18	223	2	306	143	94	545
13/03/2012	20:00	0	56	87	29	172	8	118	52	11	189	0	188	123	67	378
13/03/2012	21:00	0	24	60	10	94	7	41	31	9	88	0	76	75	38	189
13/03/2012	22:00	0	15	40	9	64	6	34	19	10	69	0	56	66	29	151
13/03/2012	23:00	0	11	58	14	83	6	27	29	2	64	0	50	57	29	136
14/03/2012	0:00	1	9	32	10	52	5	10	16	6	37	0	47	54	25	126
14/03/2012	1:00	0	3	29	1	33	1	11	23	1	36	0	13	39	3	55
14/03/2012	2:00	0	0	29	0	29	0	6	17	0	23	0	7	32	3	42
14/03/2012	3:00	0	1	13	1	15	0	4	14	0	18	0	3	21	0	24
14/03/2012	4:00	1	4	24	0	29	0	6	16	1	23	0	4	22	1	27
14/03/2012	5:00	0	6	20	12	38	3	11	20	6	40	0	10	21	24	55
14/03/2012	6:00	0	9	39	21	69	8	9	52	16	85	1	35	92	56	184
14/03/2012	7:00	0	58	74	51	183	14	50	25	16	105	0	144	185	96	425
14/03/2012	8:00	3	160	108	59	330	21	197	80	32	330	1	351	234	112	698
14/03/2012	9:00	1	118	154	51	324	23	139	105	20	287	3	267	256	105	631
14/03/2012	10:00	0	60	162	43	265	16	110	89	23	238	2	243	225	82	552
14/03/2012	11:00	0	85	140	42	267	13	117	66	16	212	3	259	208	84	554
14/03/2012	12:00	1	60	134	42	237	17	106	53	14	190	2	277	158	82	519
14/03/2012	13:00	0	100	112	46	258	10	118	54	21	203	4	307	135	78	524
14/03/2012	14:00	2	100	116	42	260	13	101	53	14	181	4	265	175	76	520
14/03/2012	15:00	2	101	133	42	278	17	134	71	15	237	2	249	187	78	516

Data	Ora	Via dell'Indipendenza					Via Francesco Rizzoli					Via Ugo Bassi				
		N.C.	Moto	Auto	M.P.	Tot.	N.C.	Moto	Auto	M.P.	Tot.	N.C.	Moto	Auto	M.P.	Tot.
14/03/2012	16:00	0	70	111	47	228	16	122	67	25	230	1	286	167	78	532
14/03/2012	17:00	0	95	128	47	270	17	134	37	15	203	2	271	142	95	510
14/03/2012	18:00	0	105	96	47	248	17	129	62	20	228	2	351	146	84	583
14/03/2012	19:00	0	93	82	44	219	19	171	54	13	257	4	337	155	88	584
14/03/2012	20:00	0	55	78	28	161	13	121	57	12	203	2	181	119	70	372
14/03/2012	21:00	0	32	63	12	107	7	59	35	4	105	1	110	77	36	224
14/03/2012	22:00	0	23	55	12	90	6	25	39	6	76	2	76	83	28	189
14/03/2012	23:00	0	23	60	13	96	6	41	25	4	76	2	77	55	31	165
15/03/2012	0:00	0	15	32	10	57	7	21	18	3	49	0	37	43	26	106
15/03/2012	1:00	0	5	24	1	30	1	15	38	1	55	0	12	46	1	59
15/03/2012	2:00	0	5	28	0	33	0	4	26	0	30	0	6	38	2	46
15/03/2012	3:00	0	1	26	0	27	0	7	16	0	23	0	4	24	2	30
15/03/2012	4:00	0	2	25	1	28	0	7	13	0	20	0	6	19	1	26
15/03/2012	5:00	0	7	32	9	48	3	10	16	6	35	0	9	30	23	62
15/03/2012	6:00	0	5	40	22	67	11	13	39	12	75	0	25	91	56	172
15/03/2012	7:00	0	34	63	37	134	16	74	36	19	145	1	128	182	98	409
15/03/2012	8:00	0	177	143	57	377	24	200	85	33	342	3	338	267	104	712
15/03/2012	9:00	0	105	158	55	318	19	112	116	18	265	3	263	251	113	630
15/03/2012	10:00	1	53	138	34	226	12	111	76	22	221	1	247	243	84	575
15/03/2012	11:00	0	88	150	43	281	12	135	80	19	246	0	245	216	87	548
15/03/2012	12:00	1	84	130	44	259	15	91	40	15	161	0	286	183	84	553
15/03/2012	13:00	2	80	126	44	252	12	122	34	12	180	2	310	165	77	554
15/03/2012	14:00	1	90	117	42	250	13	102	56	13	184	1	235	175	80	491
15/03/2012	15:00	1	88	124	40	253	16	125	65	18	224	0	210	191	72	473
15/03/2012	16:00	0	73	130	46	249	17	121	56	19	213	2	272	203	82	559
15/03/2012	17:00	0	111	144	48	303	22	115	40	16	193	2	286	159	84	531
15/03/2012	18:00	1	125	121	48	295	16	123	42	19	200	2	334	145	91	572
15/03/2012	19:00	0	79	99	46	224	16	142	34	12	204	5	303	132	92	532
15/03/2012	20:00	0	49	81	21	151	11	96	59	9	175	0	212	112	63	387
15/03/2012	21:00	0	22	67	15	104	7	50	34	8	99	0	121	72	38	231
15/03/2012	22:00	0	21	53	10	84	5	49	36	7	97	1	90	75	27	193
15/03/2012	23:00	1	23	57	12	93	7	31	23	3	64	0	68	60	28	156
16/03/2012	0:00	0	17	48	13	78	7	19	13	4	43	0	43	54	28	125
16/03/2012	1:00	0	6	35	0	41	1	16	23	1	41	0	18	32	2	52
16/03/2012	2:00	0	6	29	1	36	0	17	29	0	46	0	8	42	2	52
16/03/2012	3:00	0	2	35	1	38	0	9	18	1	28	0	2	27	3	32
16/03/2012	4:00	0	0	33	0	33	0	10	13	0	23	0	5	27	1	33
16/03/2012	5:00	0	7	30	9	46	3	11	21	5	40	1	10	34	25	70

Data	Ora	Via dell'Indipendenza					Via Francesco Rizzoli					Via Ugo Bassi				
		N.C.	Moto	Auto	M.P.	Tot.	N.C.	Moto	Auto	M.P.	Tot.	N.C.	Moto	Auto	M.P.	Tot.
16/03/2012	6:00	0	7	46	24	77	10	18	45	14	87	5	30	80	42	157
16/03/2012	7:00	0	50	84	52	186	17	45	48	20	130	1	149	189	99	438
16/03/2012	8:00	1	149	106	54	310	24	195	89	24	332	3	348	244	110	705
16/03/2012	9:00	2	124	178	47	351	20	156	86	18	280	3	260	293	107	663
16/03/2012	10:00	2	101	172	43	318	13	115	88	17	233	1	250	218	80	549
16/03/2012	11:00	0	88	172	42	302	12	114	67	17	210	2	260	224	84	570
16/03/2012	12:00	1	80	139	41	261	14	129	63	13	219	1	291	200	78	570
16/03/2012	13:00	0	92	113	40	245	15	127	44	11	197	0	323	159	77	559
16/03/2012	14:00	0	106	96	41	243	17	115	56	15	203	4	284	168	73	529
16/03/2012	15:00	1	107	124	40	272	16	147	57	21	241	1	291	192	84	568
16/03/2012	16:00	0	91	111	40	242	14	124	57	18	213	0	290	188	87	565
16/03/2012	17:00	1	101	118	47	267	18	153	57	21	249	1	296	158	83	538
16/03/2012	18:00	0	110	129	48	287	17	133	60	19	229	3	313	144	90	550
16/03/2012	19:00	3	77	122	46	248	13	143	62	18	236	1	309	152	94	556
16/03/2012	20:00	0	46	149	30	225	11	134	93	14	252	4	178	143	66	391
16/03/2012	21:00	0	31	79	15	125	6	47	41	7	101	1	105	88	38	232
16/03/2012	22:00	0	32	76	10	118	6	48	23	8	85	0	101	112	31	244
16/03/2012	23:00	2	16	72	14	104	4	66	39	6	115	1	103	92	31	227
17/03/2012	0:00	0	19	83	11	113	7	42	49	5	103	0	72	91	25	188
17/03/2012	1:00	0	13	71	1	85	0	46	46	3	95	0	50	66	4	120
17/03/2012	2:00	0	11	48	0	59	0	25	54	0	79	0	27	60	1	88
17/03/2012	3:00	0	3	34	0	37	0	22	29	1	52	0	15	47	3	65
17/03/2012	4:00	0	4	32	1	37	0	24	27	1	52	0	7	39	2	48
17/03/2012	5:00	0	9	28	12	49	3	15	29	3	50	0	6	32	25	63
17/03/2012	6:00	0	8	34	19	61	8	10	28	12	58	0	15	58	48	121
17/03/2012	7:00	1	14	42	31	88	15	13	36	11	75	2	52	86	77	217
17/03/2012	8:00	0	31	51	41	123	15	53	26	16	110	2	105	108	76	291
17/03/2012	9:00	1	59	99	38	197	17	57	47	11	132	2	150	164	80	396
17/03/2012	10:00	0	60	83	31	174	12	91	55	18	176	0	184	132	74	390
17/03/2012	11:00	1	64	75	39	179	15	100	39	16	170	1	231	116	80	428
17/03/2012	12:00	1	73	84	40	198	10	92	30	16	148	2	230	133	71	436
17/03/2012	13:00	1	46	82	43	172	16	75	32	11	134	2	176	103	84	365
17/03/2012	14:00	2	29	53	35	119	16	70	35	13	134	3	149	93	74	319
17/03/2012	15:00	1	58	75	38	172	11	62	20	13	106	2	182	92	69	345
17/03/2012	16:00	0	50	53	42	145	8	85	24	11	128	2	101	52	39	194
17/03/2012	17:00	1	41	26	11	79	16	89	41	19	165	1	240	119	87	447
17/03/2012	18:00	0	64	59	33	156	12	57	24	10	103	0	175	108	72	355
17/03/2012	19:00	2	67	85	38	192	12	83	39	18	152	3	203	134	88	428

Data	Ora	Via dell'Indipendenza					Via Francesco Rizzoli					Via Ugo Bassi				
		N.C.	Moto	Auto	M.P.	Tot.	N.C.	Moto	Auto	M.P.	Tot.	N.C.	Moto	Auto	M.P.	Tot.
17/03/2012	20:00	0	42	53	24	119	11	96	48	13	168	0	128	114	59	301
17/03/2012	21:00	0	12	31	7	50	4	56	34	11	105	2	96	71	37	206
17/03/2012	22:00	0	3	15	2	20	6	51	25	8	90	0	115	86	28	229
17/03/2012	23:00	2	29	42	14	87	6	53	11	8	78	0	90	89	27	206
18/03/2012	0:00	0	15	62	11	88	7	47	28	6	88	0	78	75	32	185
18/03/2012	1:00	0	11	56	2	69	1	70	35	1	107	0	43	68	1	112
18/03/2012	2:00	0	5	39	0	44	0	35	43	0	78	0	12	46	1	59
18/03/2012	3:00	0	3	29	0	32	2	20	47	0	69	0	14	54	2	70
18/03/2012	4:00	0	4	33	1	38	0	11	29	0	40	0	5	55	2	62
18/03/2012	5:00	0	3	34	9	46	2	6	16	5	29	0	8	35	18	61
18/03/2012	6:00	0	1	25	17	43	5	9	25	6	45	0	4	30	34	68
18/03/2012	7:00	0	3	21	17	41	5	7	23	12	47	1	11	25	35	72
18/03/2012	8:00	0	11	47	17	75	7	21	28	10	66	0	29	52	40	121
18/03/2012	9:00	0	21	63	15	99	6	36	33	8	83	0	59	83	38	180
18/03/2012	10:00	0	22	75	17	114	7	59	37	9	112	2	72	85	37	196
18/03/2012	11:00	0	39	63	17	119	7	54	32	10	103	3	90	91	40	224
18/03/2012	12:00	0	24	85	16	125	8	42	41	9	100	0	87	97	37	221
18/03/2012	13:00	0	25	68	21	114	9	55	35	9	108	1	75	74	46	196
18/03/2012	14:00	1	37	78	33	149	14	56	40	8	118	1	75	76	53	205
18/03/2012	15:00	1	27	71	23	122	10	52	37	11	110	2	104	97	52	255
18/03/2012	16:00	1	20	84	11	116	9	49	35	7	100	2	111	88	57	258
18/03/2012	17:00	1	43	95	23	162	12	67	31	12	122	1	265	109	56	431
18/03/2012	18:00	1	43	107	23	174	11	72	34	12	129	0	152	104	47	303
18/03/2012	19:00	0	33	155	21	209	12	85	43	9	149	1	120	123	52	296
18/03/2012	20:00	0	32	93	20	145	5	78	72	13	168	0	108	107	48	263
18/03/2012	21:00	0	19	59	13	91	2	29	31	4	66	0	42	64	35	141
18/03/2012	22:00	1	13	84	11	109	8	14	33	8	63	1	45	89	30	165
18/03/2012	23:00	0	12	64	13	89	6	12	18	3	39	0	27	73	29	129
19/03/2012	0:00	1	6	28	14	49	7	8	10	3	28	0	24	46	26	96
19/03/2012	1:00	0	3	28	2	33	1	8	28	1	38	1	10	35	3	49
19/03/2012	2:00	0	1	15	3	19	0	12	14	0	26	0	5	27	1	33
19/03/2012	3:00	0	1	9	0	10	0	4	14	0	18	0	1	22	2	25
19/03/2012	4:00	0	1	16	0	17	0	3	8	0	11	0	4	13	1	18
19/03/2012	5:00	0	4	14	10	28	3	9	17	9	38	1	8	19	27	55
19/03/2012	6:00	0	8	36	18	62	9	12	43	11	75	0	28	90	52	170
19/03/2012	7:00	0	53	92	55	200	15	59	45	15	134	1	153	201	95	450
19/03/2012	8:00	0	152	119	52	323	20	212	75	28	335	6	378	243	112	739
19/03/2012	9:00	2	121	177	60	360	15	154	75	19	263	1	268	280	102	651

Data	Ora	Via dell'Indipendenza					Via Francesco Rizzoli					Via Ugo Bassi				
		N.C.	Moto	Auto	M.P.	Tot.	N.C.	Moto	Auto	M.P.	Tot.	N.C.	Moto	Auto	M.P.	Tot.
19/03/2012	10:00	1	86	140	49	276	20	109	82	18	229	3	260	231	84	578
19/03/2012	11:00	1	61	121	35	218	19	100	57	12	188	2	230	219	78	529
19/03/2012	12:00	0	68	124	40	232	17	83	52	14	166	4	262	166	82	514
19/03/2012	13:00	0	75	123	39	237	11	83	39	10	143	3	290	139	76	508
19/03/2012	14:00	1	93	130	43	267	11	105	42	13	171	0	280	191	82	553
19/03/2012	15:00	0	106	149	39	294	14	133	67	13	227	5	244	175	70	494
19/03/2012	16:00	0	85	168	50	303	16	103	67	15	201	3	259	183	83	528
19/03/2012	17:00	1	98	190	50	339	16	148	49	24	237	3	293	163	86	545
19/03/2012	18:00	1	96	192	54	343	17	115	46	18	196	1	342	150	95	588
19/03/2012	19:00	0	73	181	44	298	21	145	57	14	237	3	329	175	92	599
19/03/2012	20:00	0	54	158	40	252	10	106	89	11	216	2	190	175	66	433
19/03/2012	21:00	0	18	79	15	112	7	43	69	4	123	2	100	92	38	232
19/03/2012	22:00	1	9	112	9	131	7	29	37	7	80	2	39	83	29	153
19/03/2012	23:00	1	19	88	13	121	7	30	28	2	67	1	62	87	33	183
20/03/2012	0:00	0	6	71	11	88	6	13	17	3	39	0	33	70	24	127
20/03/2012	1:00	0	3	41	1	45	0	9	29	3	41	0	16	37	1	54
20/03/2012	2:00	0	6	45	0	51	0	8	21	0	29	0	4	40	1	45
20/03/2012	3:00	0	2	20	0	22	0	3	13	1	17	0	4	21	3	28
20/03/2012	4:00	0	2	26	1	29	0	6	16	0	22	0	6	27	1	34
20/03/2012	5:00	0	4	15	11	30	3	7	17	5	32	0	8	15	24	47
20/03/2012	6:00	0	5	39	20	64	9	10	39	12	70	2	29	93	56	180
20/03/2012	7:00	2	37	91	45	175	19	52	53	17	141	2	157	197	100	456
20/03/2012	8:00	1	132	129	55	317	25	182	110	25	342	3	373	260	119	755
20/03/2012	9:00	0	101	168	64	333	16	170	115	21	322	4	271	282	95	652
20/03/2012	10:00	0	72	173	53	298	15	128	91	21	255	2	194	179	68	443
20/03/2012	11:00	1	71	158	42	272	12	99	89	16	216	3	248	220	81	552
20/03/2012	12:00	0	52	115	32	199	13	102	52	9	176	0	282	167	79	528
20/03/2012	13:00	2	83	148	42	275	10	128	35	20	193	3	300	154	81	538
20/03/2012	14:00	0	79	151	43	273	13	112	69	14	208	1	266	169	78	514
20/03/2012	15:00	1	94	195	43	333	13	132	72	14	231	2	258	227	76	563
20/03/2012	16:00	0	66	178	51	295	14	134	52	19	219	0	239	183	81	503
20/03/2012	17:00	2	81	186	53	322	14	144	58	21	237	1	311	154	90	556
20/03/2012	18:00	3	96	209	52	360	17	116	74	17	224	2	335	177	105	619
20/03/2012	19:00	1	83	230	45	359	17	147	68	13	245	4	362	187	93	646
20/03/2012	20:00	0	50	172	27	249	11	141	75	12	239	2	178	185	69	434
20/03/2012	21:00	0	26	109	12	147	6	56	37	10	109	1	75	116	38	230
20/03/2012	22:00	0	11	110	12	133	8	23	24	7	62	0	56	74	30	160
20/03/2012	23:00	0	21	131	13	165	7	30	37	1	75	0	62	83	30	175

Data	Ora	Via dell'Indipendenza					Via Francesco Rizzoli					Via Ugo Bassi				
		N.C.	Moto	Auto	M.P.	Tot.	N.C.	Moto	Auto	M.P.	Tot.	N.C.	Moto	Auto	M.P.	Tot.
21/03/2012	0:00	0	12	70	10	92	6	12	30	6	54	0	47	65	28	140
21/03/2012	1:00	0	9	48	5	62	1	11	39	1	52	0	18	43	1	62
21/03/2012	2:00	0	4	27	0	31	0	6	21	0	27	1	8	59	6	74
21/03/2012	3:00	0	3	29	2	34	0	7	11	1	19	0	2	29	1	32
21/03/2012	4:00	0	3	21	0	24	0	7	16	1	24	0	4	21	2	27
21/03/2012	5:00	1	4	22	10	37	3	13	24	6	46	0	4	24	28	56
21/03/2012	6:00	0	8	41	18	67	9	10	48	12	79	1	27	95	54	177
21/03/2012	7:00	1	45	90	56	192	11	63	44	23	141	4	148	176	99	427
21/03/2012	8:00	3	127	129	45	304	21	195	65	28	309	6	389	262	109	766
21/03/2012	9:00	1	100	124	43	268	20	140	89	19	268	2	272	302	108	684
21/03/2012	10:00	0	46	86	24	156	18	127	62	8	215	5	227	222	109	563
21/03/2012	11:00	1	65	102	45	213	14	107	56	16	193	1	270	225	91	587
21/03/2012	12:00	0	97	164	44	305	11	121	52	13	197	2	297	177	81	557
21/03/2012	13:00	0	95	137	44	276	17	88	34	15	154	0	308	143	80	531
21/03/2012	14:00	1	80	121	34	236	16	109	60	15	200	3	292	204	78	577
21/03/2012	15:00	1	93	156	41	291	21	101	57	14	193	0	297	200	86	583
21/03/2012	16:00	0	67	151	50	268	15	129	80	15	239	1	254	183	81	519
21/03/2012	17:00	0	86	187	56	329	18	118	60	19	215	3	320	179	89	591
21/03/2012	18:00	1	101	189	51	342	21	140	55	21	237	3	371	145	96	615
21/03/2012	19:00	0	64	200	46	310	8	116	45	8	177	1	352	211	99	663
21/03/2012	20:00	0	39	134	27	200	11	113	71	10	205	0	201	159	70	430
21/03/2012	21:00	0	29	87	13	129	5	49	43	4	101	0	125	105	38	268
21/03/2012	22:00	2	17	101	11	131	6	35	43	8	92	1	89	107	31	228
21/03/2012	23:00	0	25	115	13	153	9	30	25	6	70	2	77	101	29	209
22/03/2012	0:00	0	10	57	9	76	4	20	36	2	62	0	49	89	25	163
22/03/2012	1:00	0	3	47	2	52	0	12	31	2	45	0	16	39	1	56
22/03/2012	2:00	0	1	23	0	24	0	11	25	0	36	0	5	42	2	49
22/03/2012	3:00	0	2	21	1	24	0	9	21	1	31	0	4	33	1	38
22/03/2012	4:00	0	2	32	1	35	0	5	30	0	35	0	5	27	1	33
22/03/2012	5:00	0	5	18	10	33	4	9	28	6	47	0	7	36	24	67
22/03/2012	6:00	0	7	32	18	57	10	7	41	12	70	0	35	102	58	195
22/03/2012	7:00	0	51	98	58	207	10	65	41	18	134	2	159	169	92	422
22/03/2012	8:00	0	74	83	29	186	24	172	78	28	302	3	370	288	109	770
22/03/2012	9:00	4	99	163	64	330	19	147	120	21	307	10	265	255	103	633
22/03/2012	10:00	2	79	140	46	267	14	119	88	14	235	1	237	241	82	561
22/03/2012	11:00	4	67	138	40	249	15	108	60	17	200	0	277	236	82	595
22/03/2012	12:00	1	86	167	38	292	14	97	54	15	180	3	296	184	82	565
22/03/2012	13:00	2	69	137	39	247	12	126	63	17	218	0	332	173	82	587

Data	Ora	Via dell'Indipendenza					Via Francesco Rizzoli					Via Ugo Bassi				
		N.C.	Moto	Auto	M.P.	Tot.	N.C.	Moto	Auto	M.P.	Tot.	N.C.	Moto	Auto	M.P.	Tot.
22/03/2012	14:00	0	83	135	48	266	17	122	59	13	211	3	256	197	77	533
22/03/2012	15:00	0	102	152	46	300	14	106	72	16	208	0	256	207	87	550
22/03/2012	16:00	0	82	143	45	270	16	117	51	16	200	1	266	185	81	533
22/03/2012	17:00	0	85	143	50	278	16	132	55	20	223	0	327	169	89	585
22/03/2012	18:00	0	100	137	54	291	20	135	67	17	239	1	355	154	97	607
22/03/2012	19:00	1	80	130	40	251	15	139	46	18	218	6	314	151	92	563
22/03/2012	20:00	0	57	113	30	200	8	141	91	13	253	0	229	133	63	425
22/03/2012	21:00	1	30	84	14	129	8	51	44	9	112	3	116	102	38	259
22/03/2012	22:00	0	19	62	11	92	6	52	41	7	106	0	79	98	31	208
22/03/2012	23:00	0	35	81	14	130	7	41	41	2	91	2	70	78	32	182
23/03/2012	0:00	1	11	56	13	81	5	27	34	4	70	2	57	65	27	151
23/03/2012	1:00	0	4	70	1	75	0	15	39	2	56	1	13	37	1	52
23/03/2012	2:00	0	0	34	2	36	0	11	24	2	37	1	12	34	2	49
23/03/2012	3:00	0	1	29	0	30	0	10	21	0	31	0	3	25	3	31
23/03/2012	4:00	0	3	29	0	32	0	10	17	0	27	0	6	31	2	39
23/03/2012	5:00	0	7	34	10	51	3	19	26	7	55	0	7	29	25	61
23/03/2012	6:00	0	7	32	24	63	10	11	47	10	78	1	29	103	56	189
23/03/2012	7:00	0	45	99	53	197	14	54	43	23	134	2	126	198	93	419
23/03/2012	8:00	0	156	125	47	328	21	131	82	26	260	5	312	233	116	666
23/03/2012	9:00	0	110	160	63	333	18	195	117	19	349	7	269	288	105	669
23/03/2012	10:00	0	95	173	41	309	24	115	108	18	265	3	228	222	79	532
23/03/2012	11:00	0	82	131	41	254	18	106	66	16	206	3	245	225	87	560
23/03/2012	12:00	1	97	145	41	284	15	96	47	15	173	7	281	175	71	534
23/03/2012	13:00	0	101	127	42	270	12	140	43	10	205	0	351	151	82	584
23/03/2012	14:00	0	100	109	41	250	12	125	62	20	219	2	297	176	81	556
23/03/2012	15:00	2	124	106	46	278	15	103	72	16	206	0	279	217	81	577
23/03/2012	16:00	1	92	139	45	277	16	129	80	18	243	1	301	175	83	560
23/03/2012	17:00	0	84	97	42	223	18	125	52	17	212	1	329	150	88	568
23/03/2012	18:00	1	109	106	39	255	18	127	66	19	230	0	318	167	99	584
23/03/2012	19:00	0	84	128	41	253	21	157	47	16	241	4	326	156	91	577
23/03/2012	20:00	1	53	119	31	204	11	105	72	12	200	0	197	131	70	398
23/03/2012	21:00	1	28	58	11	98	7	75	65	9	156	1	128	95	42	266
23/03/2012	22:00	0	26	74	15	115	5	67	38	7	117	1	103	102	36	242
23/03/2012	23:00	0	34	89	12	135	5	58	42	10	115	0	138	96	33	267
24/03/2012	0:00	0	23	71	10	104	5	54	31	7	97	0	82	77	26	185
24/03/2012	1:00	0	11	79	2	92	0	49	64	0	113	0	51	86	7	144
24/03/2012	2:00	0	10	60	1	71	1	34	63	0	98	0	27	69	3	99
24/03/2012	3:00	0	2	45	1	48	2	17	40	1	60	0	14	62	2	78

Data	Ora	Via dell'Indipendenza					Via Francesco Rizzoli					Via Ugo Bassi				
		N.C.	Moto	Auto	M.P.	Tot.	N.C.	Moto	Auto	M.P.	Tot.	N.C.	Moto	Auto	M.P.	Tot.
24/03/2012	4:00	0	8	20	0	28	0	21	21	0	42	0	11	28	3	42
24/03/2012	5:00	0	8	31	12	51	2	10	20	6	38	1	5	34	24	64
24/03/2012	6:00	0	5	36	18	59	13	12	28	12	65	1	15	71	50	137
24/03/2012	7:00	0	26	33	38	97	14	18	32	12	76	0	41	110	79	230
24/03/2012	8:00	0	38	69	41	148	13	52	38	18	121	1	93	127	76	297
24/03/2012	9:00	1	64	76	36	177	16	81	46	13	156	1	153	179	77	410
24/03/2012	10:00	1	61	80	42	184	14	112	58	20	204	1	199	136	81	417
24/03/2012	11:00	1	71	79	41	192	14	119	35	14	182	3	272	137	81	493
24/03/2012	12:00	3	76	85	37	201	10	94	45	18	167	0	245	129	74	448
24/03/2012	13:00	0	45	67	39	151	16	85	53	15	169	0	191	94	84	369
24/03/2012	14:00	0	50	59	39	148	12	74	28	14	128	2	164	88	79	333
24/03/2012	15:00	0	68	72	41	181	13	85	33	10	141	2	247	110	80	439
24/03/2012	16:00	0	81	54	41	176	16	128	44	13	201	2	277	104	82	465
24/03/2012	17:00	0	95	88	39	222	19	116	45	17	197	2	247	104	84	437
24/03/2012	18:00	2	78	71	45	196	17	67	40	15	139	3	257	110	90	460
24/03/2012	19:00	0	64	78	37	179	15	103	48	13	179	3	206	109	86	404
24/03/2012	20:00	0	37	72	26	135	13	82	69	11	175	2	162	112	60	336
24/03/2012	21:00	1	12	50	6	69	4	81	42	7	134	0	95	97	41	233
24/03/2012	22:00	0	26	60	13	99	5	58	32	7	102	2	125	125	28	280
24/03/2012	23:00	0	35	64	11	110	6	63	38	9	116	1	119	107	31	258
25/03/2012	0:00	1	11	61	17	90	2	39	34	8	83	0	95	74	28	197
25/03/2012	1:00	0	8	43	0	51	0	50	47	0	97	1	48	58	1	108
25/03/2012	2:00															
25/03/2012	3:00	0	7	50	0	57	0	42	46	0	88	0	20	77	2	99
25/03/2012	4:00	0	3	15	0	18	0	14	31	1	46	0	14	38	4	56
25/03/2012	5:00	0	3	25	10	38	2	17	15	6	40	0	4	36	17	57
25/03/2012	6:00	0	6	24	17	47	4	9	30	9	52	0	6	29	35	70
25/03/2012	7:00	0	4	26	14	44	7	10	24	5	46	1	7	26	40	74
25/03/2012	8:00	1	8	44	19	72	8	7	21	8	44	0	17	39	36	92
25/03/2012	9:00	0	17	41	16	74	8	36	33	7	84	0	46	61	42	149
25/03/2012	10:00	0	23	58	19	100	9	57	34	7	107	2	72	72	41	187
25/03/2012	11:00	0	29	41	20	90	7	47	32	9	95	0	89	81	38	208
25/03/2012	12:00	0	23	51	16	90	5	52	22	11	90	0	78	74	37	189
25/03/2012	13:00	0	17	51	17	85	6	40	22	8	76	0	68	64	39	171
25/03/2012	14:00	0	22	44	24	90	11	32	27	12	82	0	65	69	46	180
25/03/2012	15:00	0	43	65	22	130	8	51	24	9	92	0	98	61	49	208
25/03/2012	16:00	1	39	49	19	108	11	46	32	11	100	2	134	85	50	271
25/03/2012	17:00	0	49	55	23	127	8	58	29	13	108	0	156	63	49	268

Data	Ora	Via dell'Indipendenza					Via Francesco Rizzoli					Via Ugo Bassi				
		N.C.	Moto	Auto	M.P.	Tot.	N.C.	Moto	Auto	M.P.	Tot.	N.C.	Moto	Auto	M.P.	Tot.
25/03/2012	18:00	1	39	63	18	121	10	63	28	9	110	0	129	78	51	258
25/03/2012	19:00	0	46	58	18	122	10	77	27	8	122	0	148	88	49	285
25/03/2012	20:00	0	34	56	14	104	7	79	32	7	125	1	111	68	49	229
25/03/2012	21:00	0	10	40	11	61	6	20	19	8	53	2	63	55	37	157
25/03/2012	22:00	2	17	40	13	72	6	28	18	6	58	1	52	51	30	134
25/03/2012	23:00	0	10	31	10	51	5	9	4	2	20	0	43	48	31	122
26/03/2012	0:00	0	14	24	12	50	7	8	9	0	24	0	22	49	26	97
26/03/2012	1:00	0	6	25	1	32	1	9	21	1	32	0	9	27	0	36
26/03/2012	2:00	0	3	15	0	18	0	5	29	0	34	0	7	38	2	47
26/03/2012	3:00	0	1	12	1	14	0	6	9	0	15	0	3	15	1	19
26/03/2012	4:00	0	2	17	0	19	0	7	14	0	21	0	7	21	2	30
26/03/2012	5:00	0	6	13	11	30	5	11	12	6	34	1	5	23	25	54
26/03/2012	6:00	0	8	46	20	74	10	11	41	12	74	1	23	87	55	166
26/03/2012	7:00	0	44	106	53	203	17	43	33	21	114	0	123	156	103	382
26/03/2012	8:00	0	155	126	43	324	19	188	64	26	297	4	365	255	112	736
26/03/2012	9:00	1	97	152	56	306	22	131	87	19	259	2	260	275	106	643
26/03/2012	10:00	0	37	80	22	139	13	122	72	17	224	0	244	235	76	555
26/03/2012	11:00	0	55	95	32	182	15	102	65	18	200	4	245	197	83	529
26/03/2012	12:00	0	73	124	44	241	6	96	47	18	167	0	266	189	78	533
26/03/2012	13:00	1	86	96	36	219	13	127	59	16	215	2	305	145	80	532
26/03/2012	14:00	0	111	102	44	257	15	111	69	16	211	4	265	168	77	514
26/03/2012	15:00	0	100	95	33	228	16	115	89	18	238	2	224	198	82	506
26/03/2012	16:00	0	76	118	47	241	17	118	61	18	214	3	241	180	80	504
26/03/2012	17:00	0	105	100	49	254	17	163	36	17	233	3	293	135	88	519
26/03/2012	18:00	1	69	75	31	176	21	144	42	15	222	2	391	133	94	620
26/03/2012	19:00	1	91	87	42	221	11	170	36	19	236	2	332	139	90	563
26/03/2012	20:00	0	53	76	27	156	7	112	38	10	167	0	185	107	69	361
26/03/2012	21:00	0	42	42	13	97	6	54	29	8	97	0	95	53	36	184
26/03/2012	22:00	0	14	51	9	74	6	39	26	5	76	1	70	68	30	169
26/03/2012	23:00	0	12	49	14	75	7	26	18	4	55	1	59	56	29	145
27/03/2012	0:00	0	12	27	10	49	5	20	18	6	49	0	39	45	28	112
27/03/2012	1:00	1	3	24	2	30	1	15	20	1	37	0	8	32	1	41
27/03/2012	2:00	0	4	23	0	27	0	9	19	0	28	0	4	29	1	34
27/03/2012	3:00	0	2	15	1	18	0	7	12	0	19	0	3	13	1	17
27/03/2012	4:00	0	1	19	1	21	0	5	13	1	19	0	5	24	2	31
27/03/2012	5:00	0	5	21	10	36	3	10	20	7	40	0	5	19	26	50
27/03/2012	6:00	0	6	52	23	81	10	13	40	12	75	0	27	96	58	181
27/03/2012	7:00	1	44	87	52	184	17	45	47	16	125	1	134	177	90	402

Data	Ora	Via dell'Indipendenza					Via Francesco Rizzoli					Via Ugo Bassi				
		N.C.	Moto	Auto	M.P.	Tot.	N.C.	Moto	Auto	M.P.	Tot.	N.C.	Moto	Auto	M.P.	Tot.
27/03/2012	8:00	1	118	104	35	258	24	142	77	26	269	1	346	234	123	704
27/03/2012	9:00	2	112	158	60	332	15	172	96	26	309	3	297	278	110	688
27/03/2012	10:00	3	85	166	37	291	13	134	78	20	245	1	224	232	86	543
27/03/2012	11:00	1	89	123	42	255	13	89	71	14	187	1	209	221	73	504
27/03/2012	12:00	2	71	100	33	206	12	132	43	11	198	2	296	173	78	549
27/03/2012	13:00	1	107	118	37	263	10	124	55	23	212	0	337	149	85	571
27/03/2012	14:00	2	97	118	42	259	12	96	47	20	175	5	281	185	81	552
27/03/2012	15:00	1	82	113	43	239	13	143	84	19	259	1	271	213	90	575
27/03/2012	16:00	0	90	132	46	268	16	114	58	19	207	1	296	181	79	557
27/03/2012	17:00	0	101	134	46	281	25	105	52	23	205	3	352	165	88	608
27/03/2012	18:00	1	104	95	50	250	21	159	41	19	240	3	359	140	93	595
27/03/2012	19:00	1	85	87	38	211	17	145	40	14	216	3	349	144	96	592
27/03/2012	20:00	0	35	80	28	143	13	128	64	10	215	2	206	109	67	384
27/03/2012	21:00	0	33	58	11	102	5	59	34	6	104	1	111	68	36	216
27/03/2012	22:00	0	28	41	11	80	5	29	24	5	63	1	63	62	33	159
27/03/2012	23:00	0	32	50	12	94	8	31	28	7	74	0	64	66	31	161
28/03/2012	0:00	0	11	31	10	52	6	12	19	4	41	0	56	50	26	132
28/03/2012	1:00	0	7	22	1	30	1	14	27	1	43	0	21	42	2	65
28/03/2012	2:00	0	2	26	0	28	0	6	20	1	27	0	6	41	2	49
28/03/2012	3:00	0	2	36	1	39	0	3	15	1	19	0	2	22	2	26
28/03/2012	4:00	0	2	20	0	22	0	11	16	0	27	0	4	12	1	17
28/03/2012	5:00	0	3	26	10	39	3	11	21	6	41	1	2	33	24	60
28/03/2012	6:00	0	6	41	25	72	9	20	44	12	85	1	28	98	55	182
28/03/2012	7:00	2	51	86	46	185	12	55	41	17	125	4	129	183	98	414
28/03/2012	8:00	0	143	118	52	313	22	184	79	30	315	6	359	242	119	726
28/03/2012	9:00	1	119	160	55	335	18	140	124	29	311	2	285	250	102	639
28/03/2012	10:00	0	79	158	44	281	14	121	73	16	224	2	235	262	83	582
28/03/2012	11:00	2	72	141	38	253	16	126	75	18	235	2	247	208	81	538
28/03/2012	12:00	0	91	131	39	261	13	106	50	15	184	3	257	200	81	541
28/03/2012	13:00	2	81	113	45	241	14	144	42	13	213	2	303	148	83	536
28/03/2012	14:00	0	110	105	40	255	14	99	45	13	171	1	243	176	79	499
28/03/2012	15:00	0	92	114	36	242	13	139	53	14	219	2	306	208	81	597
28/03/2012	16:00	0	82	128	43	253	11	142	64	21	238	1	295	192	80	568
28/03/2012	17:00	2	119	118	48	287	18	95	42	20	175	3	357	150	89	599
28/03/2012	18:00	1	107	94	50	252	17	142	38	21	218	2	344	153	89	588
28/03/2012	19:00	1	89	104	45	239	17	157	40	13	227	2	365	146	100	613
28/03/2012	20:00	0	72	67	28	167	11	123	47	9	190	1	232	98	69	400
28/03/2012	21:00	0	33	52	11	96	6	66	49	6	127	0	105	55	40	200

Data	Ora	Via dell'Indipendenza					Via Francesco Rizzoli					Via Ugo Bassi				
		N.C.	Moto	Auto	M.P.	Tot.	N.C.	Moto	Auto	M.P.	Tot.	N.C.	Moto	Auto	M.P.	Tot.
28/03/2012	22:00	0	29	48	12	89	5	40	24	7	76	1	84	80	33	198
28/03/2012	23:00	1	26	43	12	82	7	33	22	8	70	1	82	80	30	193
29/03/2012	0:00	0	20	39	10	69	7	19	25	5	56	1	53	40	27	121

Categorie: N.C.=Non Classificato; Moto=Motoveicoli; Auto=Autoveicoli/Furgoni; M.P.=Mezzi Pesanti (Bus/Camion)

Il dato delle ore 2.00 del 25/03/2012 non presenta transiti per il passaggio all'ora legale.

Tabella A.4.2 – Riepilogo dei dati giornalieri dei flussi veicolari registrati dal sistema CISIUM nella “zona T”. Dati espressi in numero di transiti.

Data	Via dell'Indipendenza					Via Francesco Rizzoli					Via Ugo Bassi				
	N.C.	Moto	Auto	M.P.	Tot.	N.C.	Moto	Auto	M.P.	Tot.	N.C.	Moto	Auto	M.P.	Tot.
28/02/2012	12	1.150	1.890	668	3.720	252	1.582	1.043	287	3.164	22	3.372	2.993	1.388	7.775
29/02/2012	5	1.193	1.852	661	3.711	259	1.716	1.043	286	3.304	32	3.738	3.021	1.441	8.232
01/03/2012	9	1.203	1.945	587	3.744	214	1.968	1.194	241	3.617	23	3.906	3.244	1.256	8.429
02/03/2012	8	1.456	2.096	678	4.238	266	1.902	1.150	276	3.594	46	4.145	3.272	1.426	8.889
03/03/2012	13	1.065	1.479	582	3.139	221	1.469	843	233	2.766	36	3.318	2.609	1.282	7.245
04/03/2012	3	396	917	257	1.573	102	688	649	126	1.565	7	1.250	1.400	630	3.287
05/03/2012	9	1.037	1.789	662	3.497	244	1.477	977	287	2.985	26	3.223	2.977	1.422	7.648
06/03/2012	7	779	1.828	634	3.248	264	1.301	1.016	295	2.876	23	2.550	3.194	1.422	7.189
07/03/2012	7	1.202	2.055	673	3.937	256	1.786	1.102	303	3.447	26	3.867	3.243	1.456	8.592
08/03/2012	12	1.239	2.506	709	4.466	257	1.854	1.304	294	3.709	19	3.711	3.477	1.432	8.639
09/03/2012	13	1.249	2.772	691	4.725	266	1.931	1.353	282	3.832	29	3.938	3.486	1.423	8.876
10/03/2012	10	819	2.274	611	3.714	230	1.293	1.039	263	2.825	20	2.746	2.848	1.277	6.891
11/03/2012	6	394	1.952	363	2.715	136	785	903	169	1.993	7	1.335	1.979	813	4.134
12/03/2012	15	1.164	2.248	679	4.106	256	1.828	1.128	275	3.487	26	3.864	3.103	1.409	8.402
13/03/2012	4	1.279	2.098	697	4.078	256	1.839	1.132	298	3.525	35	3.955	3.207	1.432	8.629
14/03/2012	10	1.376	1.992	713	4.091	264	1.942	1.132	297	3.635	38	4.160	2.977	1.416	8.591
15/03/2012	8	1.344	2.124	688	4.164	262	1.874	1.073	285	3.494	23	4.053	3.133	1.417	8.626
16/03/2012	13	1.448	2.331	696	4.488	258	2.114	1.228	293	3.893	33	4.296	3.297	1.412	9.038
17/03/2012	13	805	1.317	551	2.686	220	1.372	807	249	2.648	24	2.805	2.177	1.237	6.243
18/03/2012	7	457	1.556	354	2.374	155	947	808	169	2.079	15	1.582	1.771	816	4.184
19/03/2012	9	1.291	2.532	731	4.563	262	1.818	1.117	261	3.458	44	4.068	3.229	1.413	8.754
20/03/2012	13	1.189	2.909	727	4.838	248	1.951	1.276	284	3.759	32	4.081	3.312	1.427	8.852
21/03/2012	12	1.217	2.518	687	4.434	259	1.855	1.136	265	3.515	36	4.401	3.461	1.491	9.389
22/03/2012	16	1.229	2.335	711	4.291	254	1.950	1.281	286	3.771	37	4.333	3.364	1.433	9.167
23/03/2012	7	1.465	2.284	698	4.454	268	2.038	1.307	299	3.912	40	4.380	3.293	1.452	9.165
24/03/2012	10	982	1.489	623	3.104	237	1.600	996	253	3.086	27	3.311	2.402	1.330	7.070
25/03/2012	5	471	994	332	1.802	145	852	606	156	1.759	10	1.490	1.370	799	3.669
26/03/2012	4	1.258	1.729	638	3.629	249	1.930	1.015	290	3.484	32	4.056	2.945	1.426	8.459
27/03/2012	17	1.345	1.949	670	3.981	259	1.918	1.082	303	3.562	29	4.303	3.060	1.454	8.846
28/03/2012	12	1.437	1.990	691	4.130	248	1.996	1.076	296	3.616	38	4.344	3.119	1.450	8.951
MEDIE D.	10	1.098	1.992	622	3.721	236	1.653	1.061	263	3.212	28	3.486	2.899	1.316	7.729
MED.Fer.	10	1.176	2.155	681	4.022	253	1.721	1.144	287	3.405	31	3.943	3.200	1.423	8.597
MED.Sab.	12	918	1.640	592	3.161	227	1.434	921	250	2.831	27	3.045	2.509	1.282	6.862
MED.Dom.	5	430	1.355	327	2.116	135	818	742	155	1.849	10	1.414	1.630	765	3.819

Categorie: N.C.=Non Classificato; Moto=Motoveicoli; Auto=Autoveicoli/Furgoni; M.P.=Mezzi Pesanti (Bus/Camion)
 MEDIE: D.=giornaliera; Fer.=giorni Feriali; Sab.=Sabato; Dom.=Domenica

Tabella A.4.3 – Riepilogo dei dati giornalieri dei flussi veicolari registrati dal sistema CISIUM nella “zona T” e nell’area di Porta San Felice (solo per i riferimenti disponibili). Dati espressi in numero di transiti.

Data	Zona T					Area Porta San Felice				
	Tutte le postazioni di rilevamento					San Felice	Silvani interno	Silvani esterno	Vicini esterno	Tutte le postazioni
	N.C.	Moto	Auto	M.P.	Totale	Totale	Totale	Totale	Totale	Totale
28/02/2012	286	6.104	5.926	2.343	14.659	6.694	14.100	86.159	34.166	141.119
29/02/2012	296	6.647	5.916	2.388	15.247	6.827	13.995	93.454	34.948	152.773
01/03/2012	246	7.077	6.383	2.084	15.790	6.771	14.934	90.105	35.894	147.704
02/03/2012	320	7.503	6.518	2.380	16.721	7.269	15.411	90.206	36.792	149.678
03/03/2012	270	5.852	4.931	2.097	13.150	6.919	14.071	91.212	33.873	146.075
04/03/2012	112	2.334	2.966	1.013	6.425	4.408	10.121	33.231	24.996	72.756
05/03/2012	279	5.737	5.743	2.371	14.130	6.384	13.633	81.824	31.363	133.204
06/03/2012	294	4.630	6.038	2.351	13.313	6.514	15.015	94.899	34.799	151.227
07/03/2012	289	6.855	6.400	2.432	15.976	6.567	13.881	74.292	34.146	128.886
08/03/2012	288	6.804	7.287	2.435	16.814	7.096	15.278	76.925	35.989	135.288
09/03/2012	308	7.118	7.611	2.396	17.433	7.311	15.805	83.941	34.276	141.333
10/03/2012	260	4.858	6.161	2.151	13.430	6.666	13.927	83.901	33.234	137.728
11/03/2012	149	2.514	4.834	1.345	8.842	4.609	11.150	31.857	25.923	84.569
12/03/2012	297	6.856	6.479	2.363	15.995	6.483	13.994	82.744	33.685	136.906
13/03/2012	295	7.073	6.437	2.427	16.232	6.958	14.162	94.197	34.594	149.911
14/03/2012	312	7.478	6.101	2.426	16.317	6.727	14.230	90.377	34.735	146.069
15/03/2012	293	7.271	6.330	2.390	16.284	6.723	13.955	88.765	34.591	144.034
16/03/2012	304	7.858	6.856	2.401	17.419	7.185	15.503	97.401	37.153	157.242
17/03/2012	257	4.982	4.301	2.037	11.577	6.395	14.086	88.900	33.274	156.617
18/03/2012	177	2.986	4.135	1.339	8.637	4.367	10.486	35.590	26.003	76.446
19/03/2012	315	7.177	6.878	2.405	16.775	6.578	14.066	90.563	34.178	145.385
20/03/2012	293	7.221	7.497	2.438	17.449	6.858	14.381	99.655	34.616	155.510
21/03/2012	307	7.473	7.115	2.443	17.338	6.823	14.859	91.083	35.685	148.450
22/03/2012	307	7.512	6.980	2.430	17.229	7.117	15.022	82.248	35.747	140.134
23/03/2012	315	7.883	6.884	2.449	17.531	7.457	15.787	98.301	37.744	159.289
24/03/2012	274	5.893	4.887	2.206	13.260	6.637	14.023	98.881	33.925	163.182
25/03/2012	160	2.813	2.970	1.287	7.230	4.225	10.210	34.144	25.030	73.900
26/03/2012	285	7.244	5.689	2.354	15.572	4.683	10.321	69.239	25.911	110.154
27/03/2012	305	7.566	6.091	2.427	16.389	5.799	11.751	86.231	29.428	133.209
28/03/2012	298	7.777	6.185	2.437	16.697	7.020	14.486	99.498	35.205	156.209

Data	Zona T					Area Porta San Felice				
	Tutte le postazioni di rilevamento					San Felice	Silvani interno	Silvani esterno	Vicini esterno	Tutte le postazioni
	N.C.	Moto	Auto	M.P.	Totale	Totale	Totale	Totale	Totale	Totale
MEDIE D.	273	6.237	5.951	2.202	14.662	6.402	13.755	81.327	33.063	135.833
MED.Fer.	297	7.039	6.516	2.390	16.241	6.720	14.299	88.278	34.348	143.805
MED.Sab.	265	5.396	5.070	2.123	12.854	6.654	14.027	90.724	33.577	150.901
MED.Dom.	150	2.662	3.726	1.246	7.784	4.402	10.492	33.706	25.488	76.918

Categorie: N.C.=Non Classificato; Moto=Motoveicoli; Auto=Autoveicoli/Furgoni; M.P.=Mezzi Pesanti (Bus/Camion)
MEDIE: D.=giornaliera; Fer.=giorni Feriali; Sab.=Sabato; Dom.=Domenica

I dati relativi all'area di Porta San Felice sono incompleti e andrebbero ulteriormente elaborati eliminando gli eventuali mezzi contati due volte ad esempio tra le postazioni di viale Vicini e viale Silvani, ma ovviamente questo lavoro risulta alquanto complesso da fare coi dati a disposizione. Si può comunque assumere (con le dovute ragioni) che quanto reperibile rappresenti un dato indicativo almeno come ordine di grandezza, per quanto non esatto.

Figura A.4.1 – Distribuzione dei flussi veicolari giornalieri per categoria rilevati dal sistema CISIUM nella postazione di via Indipendenza

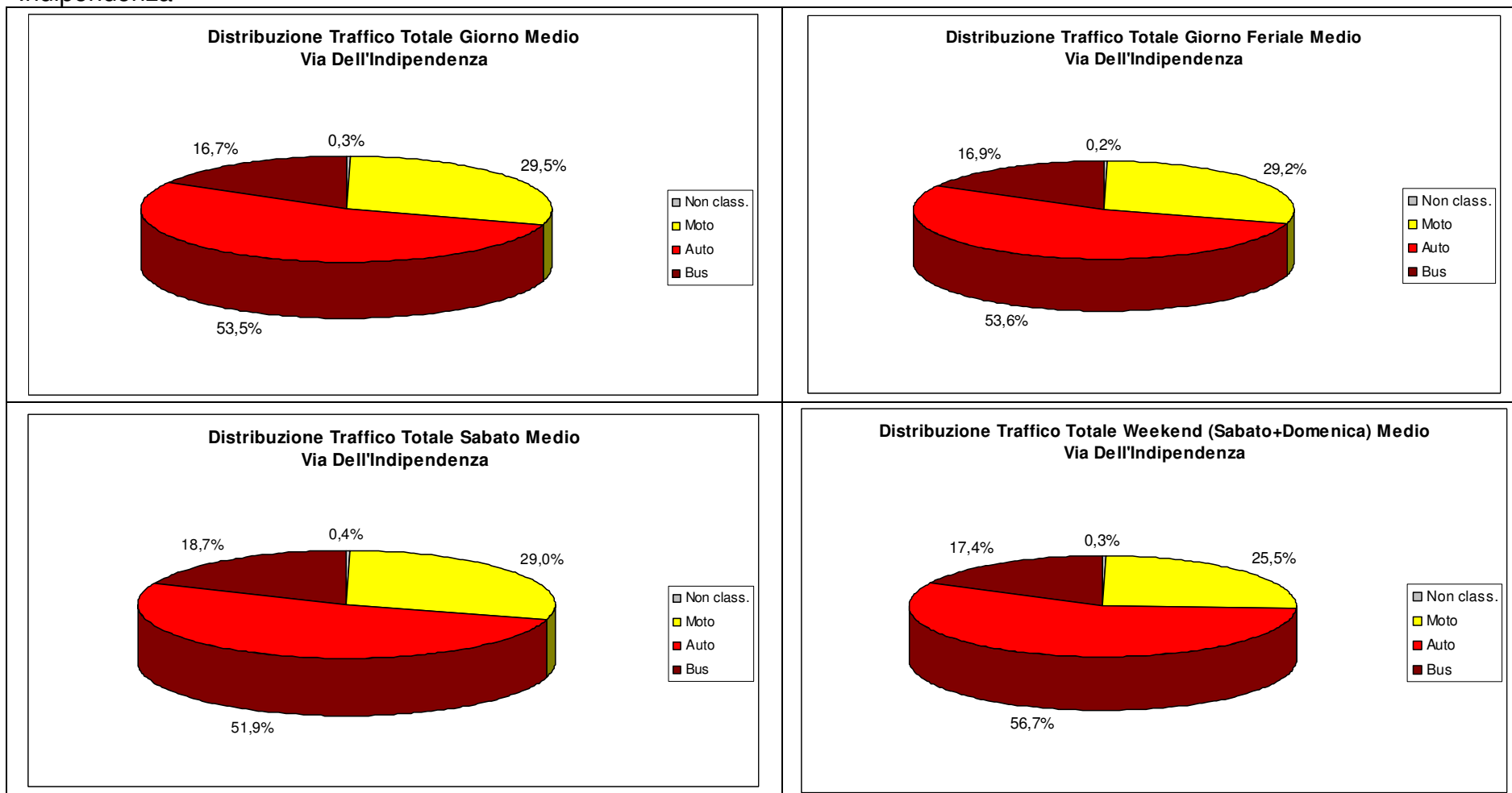


Figura A.4.2 – Distribuzione dei flussi veicolari giornalieri per categoria rilevati dal sistema CISIUM nella postazione di via Rizzoli

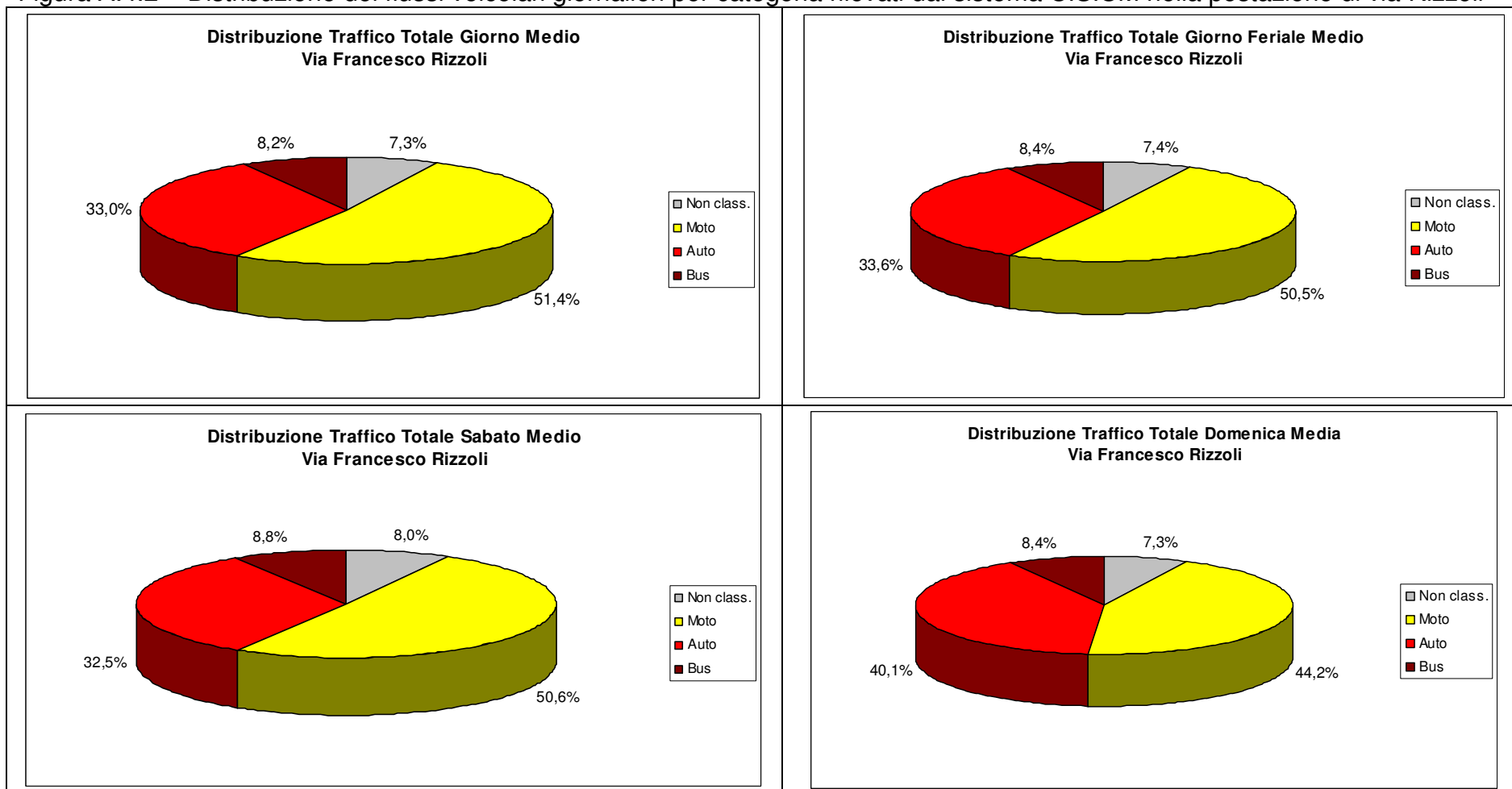


Figura A.4.3 – Distribuzione dei flussi veicolari giornalieri per categoria rilevati dal sistema CISIUM nella postazione di via Ugo Bassi

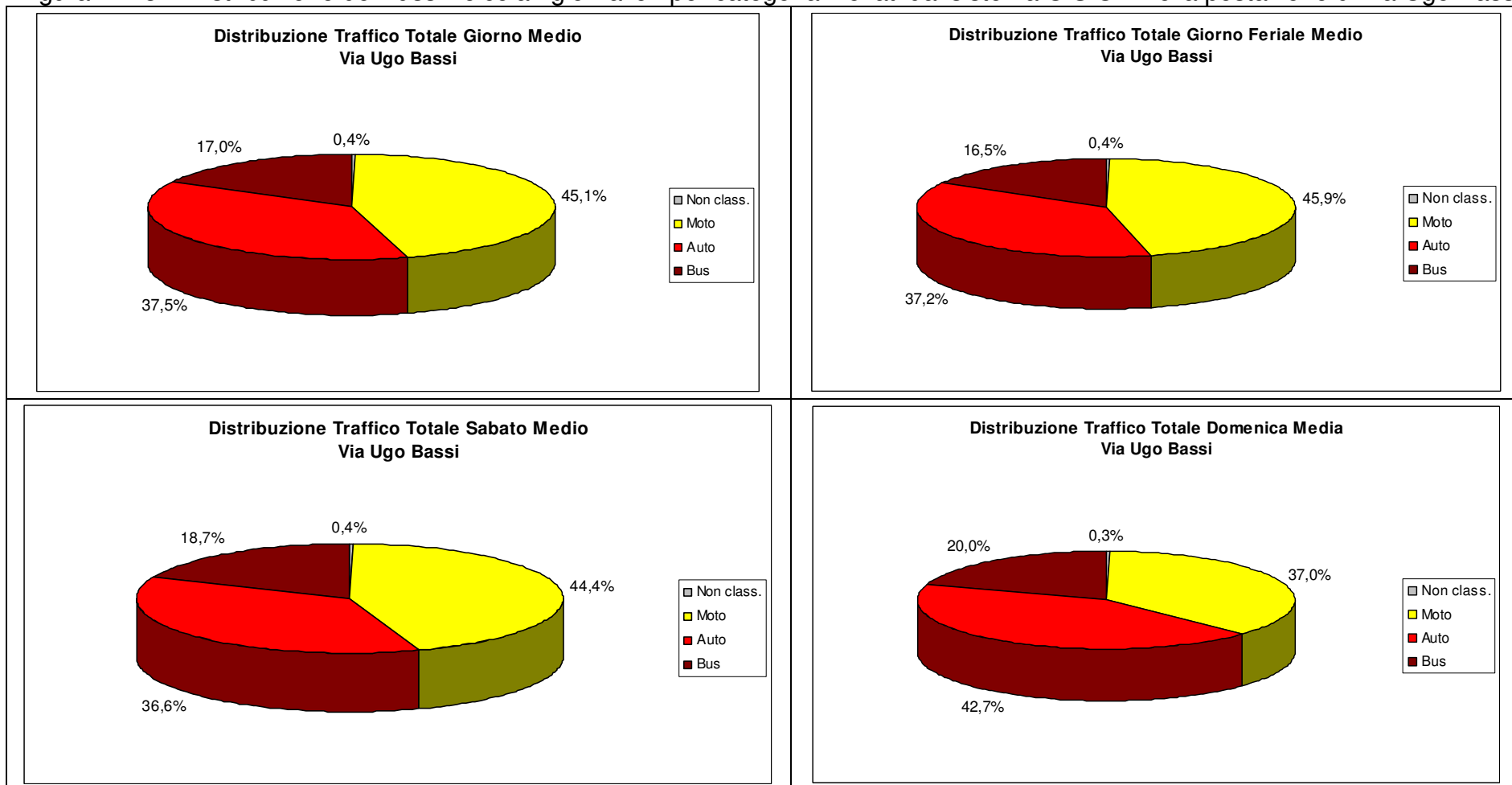


Figura A.4.4 – Distribuzione dei flussi veicolari giornalieri per categoria rilevati dal sistema CISIUM nel complesso della “zona T”

