

Statistiche delle presenze negli Istituti penitenziari italiani

Dati aggiornati al 18 febbraio 2010 - Fonte Dap, elaborazione Pianeta Carcere

PRESENZE PERSONE DETENUTE

Capienza regolamentare carceri 44.055
Capienza tollerabile carceri 66.476
Detenuti presenti 66.288
Presenze stranieri 24.608 37,12%

Presenze:

99% della tollerabile

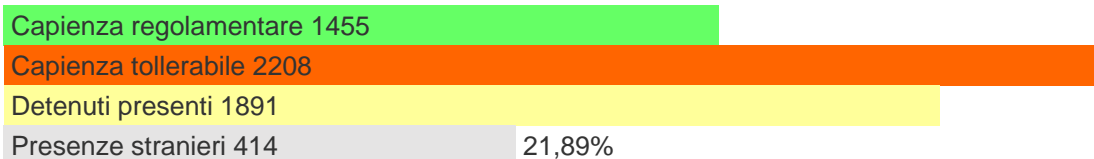
150% di quella regolamentare

2009	Detenuti
Gennaio	59.060
Febbraio	60.350 
Marzo	61.445 
Aprile	61.956 
Maggio	62.961 
Giugno	63.630 
Luglio	63.472 
Agosto	63.981 
Settembre	64.595 
Ottobre	65.108 
Novembre	65.688 
Dicembre	64.791 
2010	Detenuti
Gennaio	65.737 
18 Febbraio	66.288 

ABRUZZO: Statistiche delle presenze

Dati aggiornati al 18 febbraio 2010

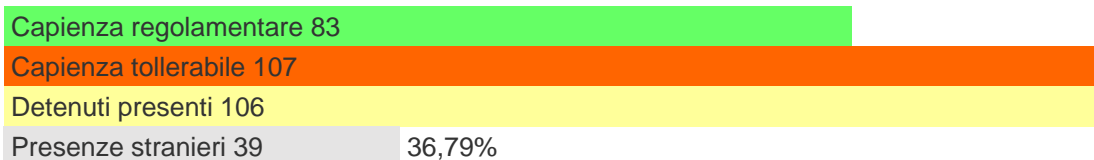
RIEPILOGO ABRUZZO



Presenze:
85% della tollerabile
129% di quella regolamentare

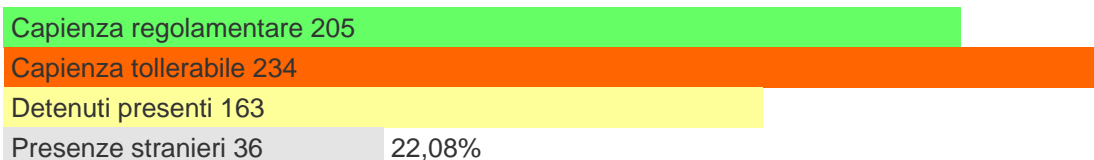
ISTITUTI ABRUZZO

CHIETI - CC



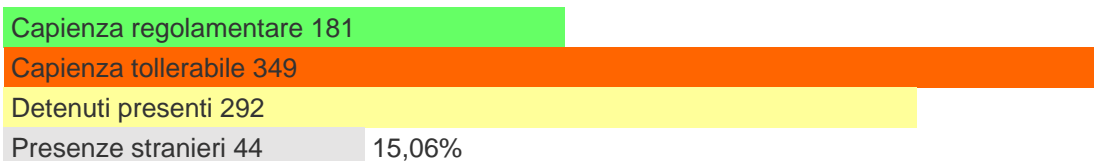
Presenze:
99% della tollerabile
127% di quella regolamentare

L'AQUILA - CC



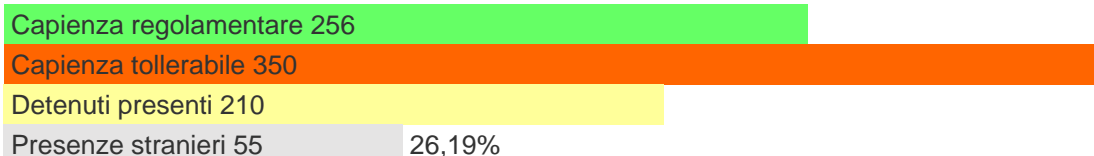
Presenze:
69% della tollerabile
79% di quella regolamentare

LANCIANO - CC



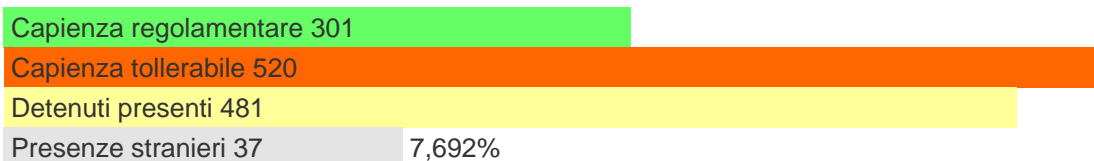
Presenze:
83% della tollerabile
161% di quella regolamentare

PESCARA - CC



Presenze:
60% della tollerabile
82% di quella regolamentare

SULMONA - CR



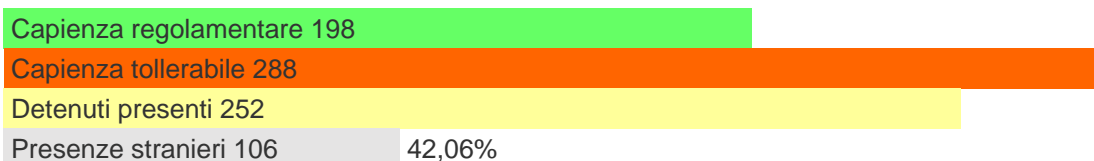
Presenze:
92% della tollerabile
159% di quella regolamentare

TERAMO - CC



Presenze:
107% della tollerabile
167% di quella regolamentare

VASTO - CC

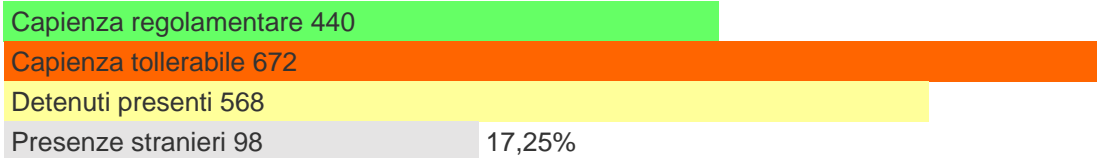


Presenze:
87% della tollerabile
127% di quella regolamentare

BASILICATA: Statistiche delle presenze

Dati aggiornati al 18 febbraio 2010

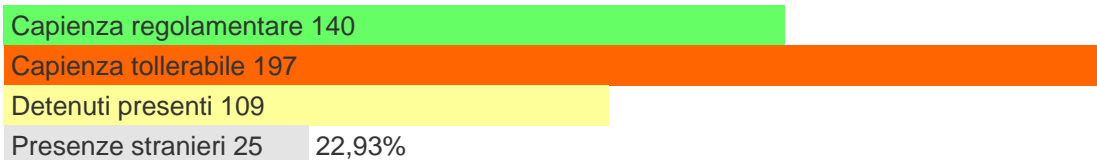
RIEPILOGO BASILICATA



Presenze:
84% della tollerabile
129% di quella regolamentare

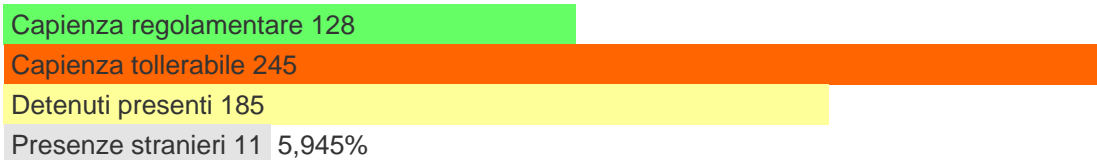
ISTITUTI BASILICATA

MATERA - CC



Presenze:
55% della tollerabile
77% di quella regolamentare

MELFI - CC



Presenze:
75% della tollerabile
144% di quella regolamentare

POTENZA - CC

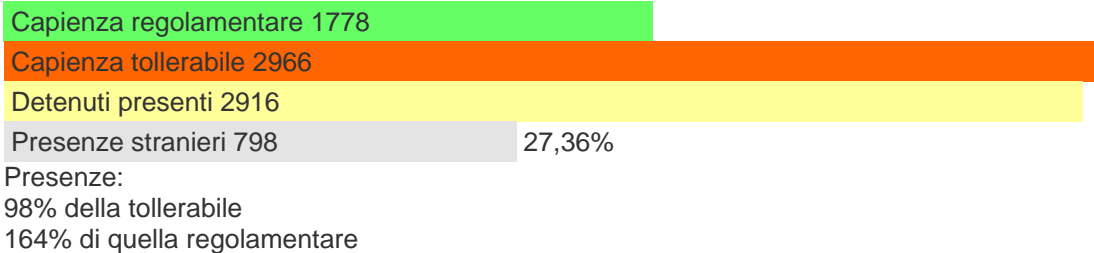


Presenze:
119% della tollerabile
159% di quella regolamentare

CALABRIA: Statistiche delle presenze

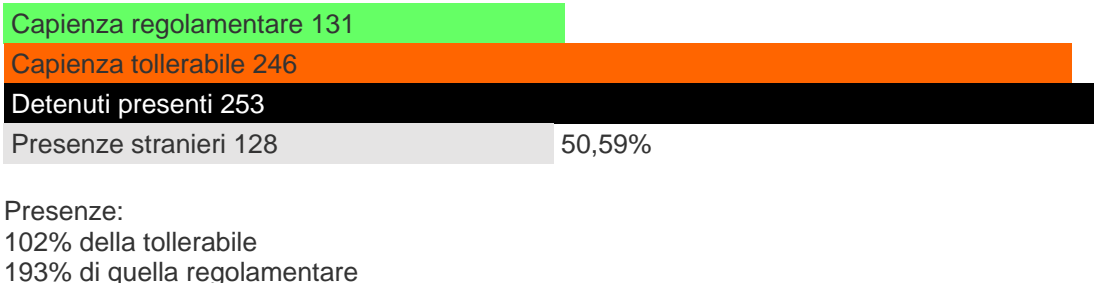
Dati aggiornati al 18 febbraio 2010

RIEPILOGO CALABRIA

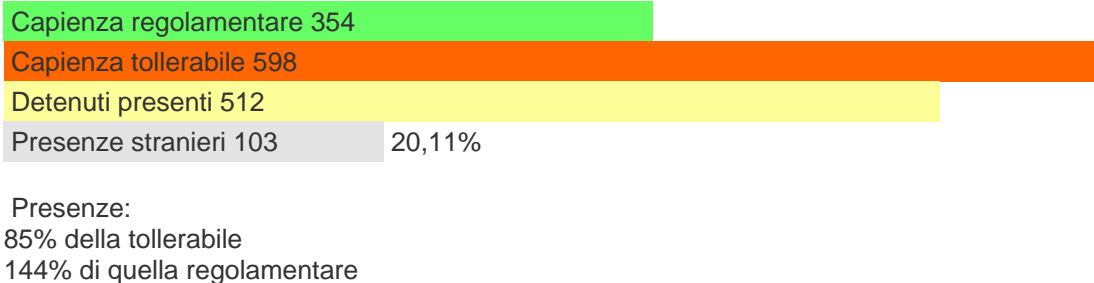


ISTITUTI CALABRIA

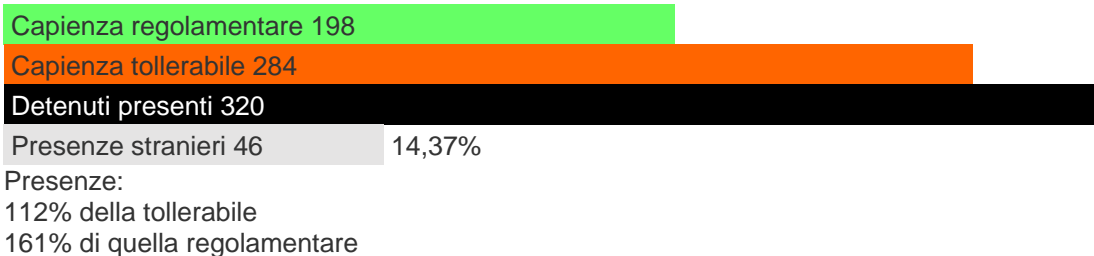
CASTROVILLARI - CC



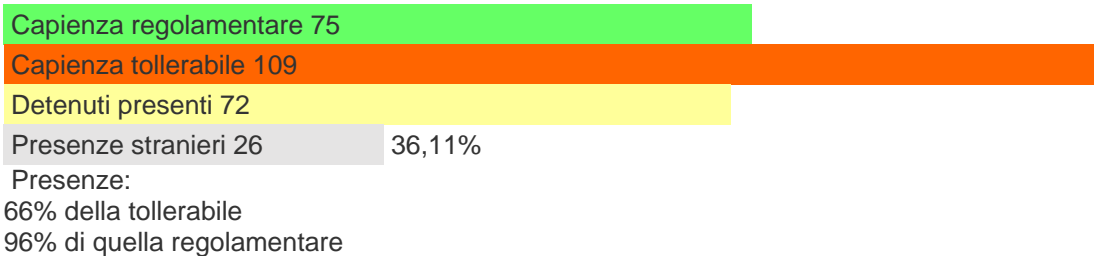
CATANZARO "N.C. SIANO" CC



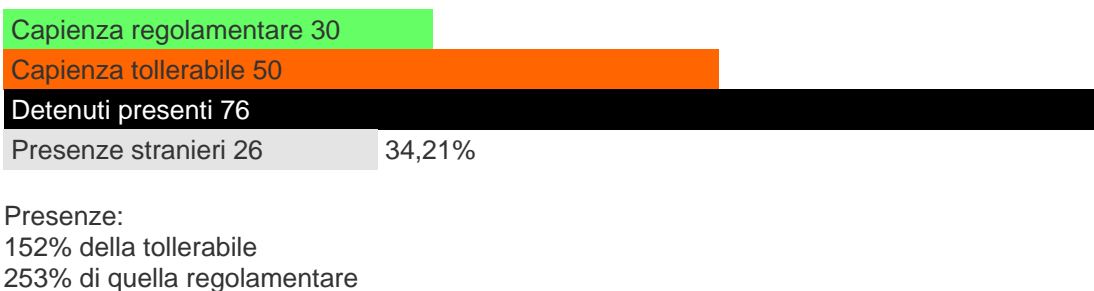
COSENZA - CC



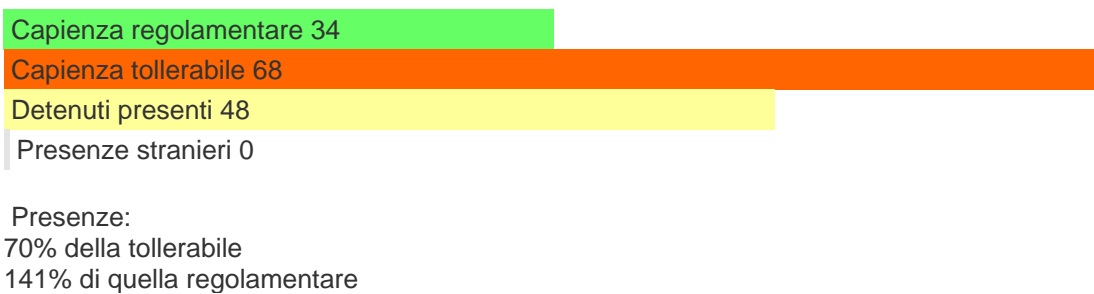
CROTONE - CC



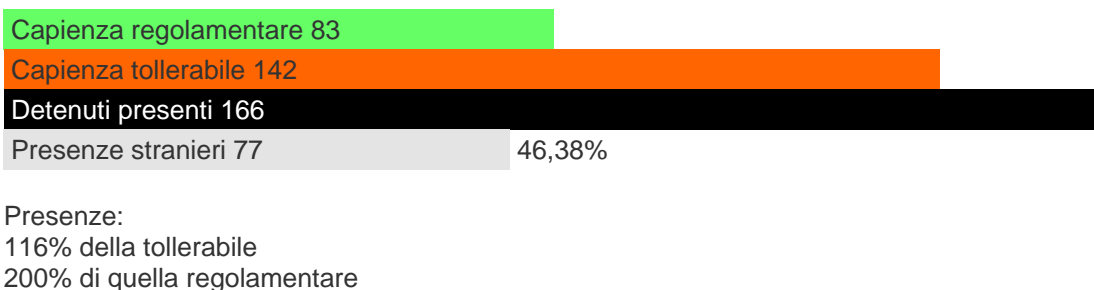
LAMEZIA TERME - CC



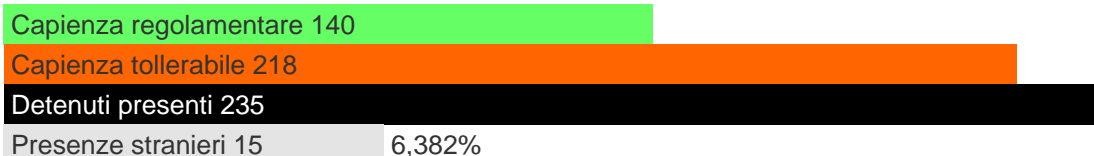
LAUREANA DI BORRELLO "L. DAGA" CR



LOCRI - CC



PALMI - CC



Presenze:
107% della tollerabile
167% di quella regolamentare

PAOLA - CC



Presenze:
53% della tollerabile
104% di quella regolamentare

REGGIO DI CALABRIA - CC



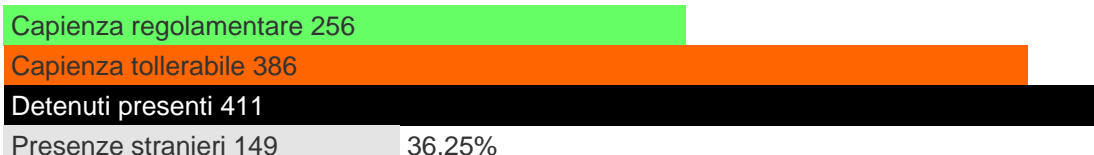
Presenze:
121% della tollerabile
197% di quella regolamentare

ROSSANO "N.C." CR



Presenze:
118% della tollerabile
222% di quella regolamentare

VIBO VALENTIA "N.C." CC



Presenze:
106% della tollerabile
160% di quella regolamentare

CAMPANIA: Statistiche delle presenze

Dati aggiornati al 18 febbraio 2010

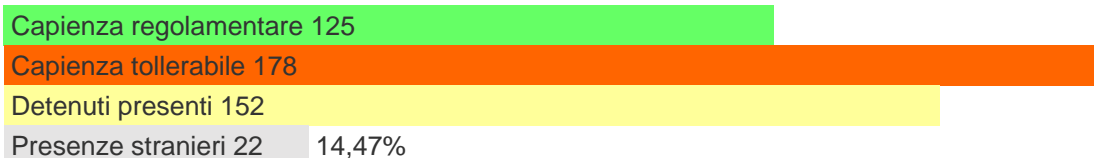
RIEPILOGO CAMPANIA



Presenze:
109% della tollerabile
148% di quella regolamentare

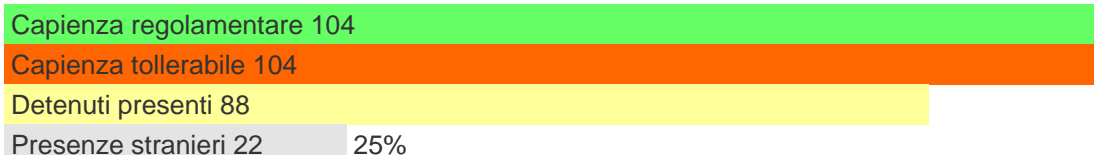
ISTITUTI CAMPANIA

ARIANO IRPINO - CC



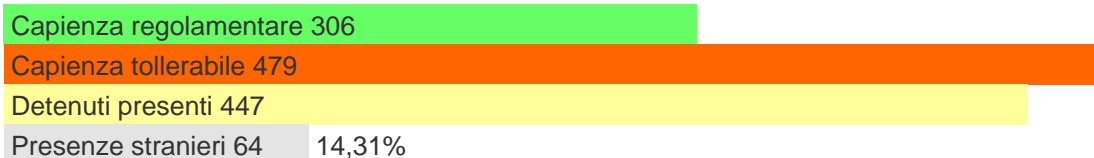
Presenze:
85% della tollerabile
121% di quella regolamentare

ARIENZO - CC



Presenze:
84% della tollerabile
84% di quella regolamentare

AVELLINO "BELLIZZI" CC



Presenze: 93% della tollerabile
146% di quella regolamentare

AVERSA "F. SAPORITO" OPG

Capienza regolamentare 259

Capienza tollerabile 306

Detenuti presenti 356

Presenze stranieri 27 7,5%

Presenze: 116% della tollerabile
137% di quella regolamentare

BENEVENTO - CC

Capienza regolamentare 247

Capienza tollerabile 436

Detenuti presenti 400

Presenze stranieri 67 16,75%

Presenze:
91% della tollerabile
161% di quella regolamentare

CARINOLA "G.B. NOVELLI" CC

Capienza regolamentare 332

Capienza tollerabile 372

Detenuti presenti 353

Presenze stranieri 15 4,249%

Presenze:
94% della tollerabile
106% di quella regolamentare

EBOLI - CR

Capienza regolamentare 50

Capienza tollerabile 50

Detenuti presenti 36

Presenze stranieri 0

Presenze:
72% della tollerabile
72% di quella regolamentare

LAURO - CC

Capienza regolamentare 54

Capienza tollerabile 54

Detenuti presenti 44

Presenze stranieri 0

Presenze:
81% della tollerabile
81% di quella regolamentare

NAPOLI "POGGIOREALE" CC



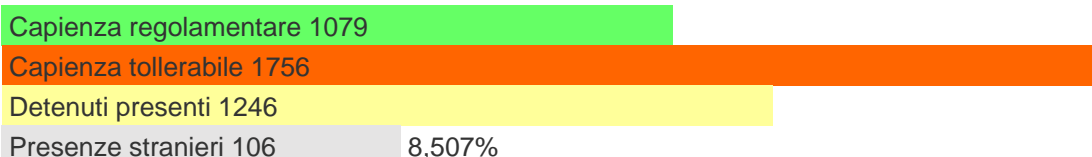
Presenze:
177% della tollerabile
202% di quella regolamentare

NAPOLI "SANT'EFRAMO" (C/O C.C. SECONDIGLIANO REP.VE)



Presenze:
104% della tollerabile
125% di quella regolamentare

NAPOLI "SECONDIGLIANO" CC



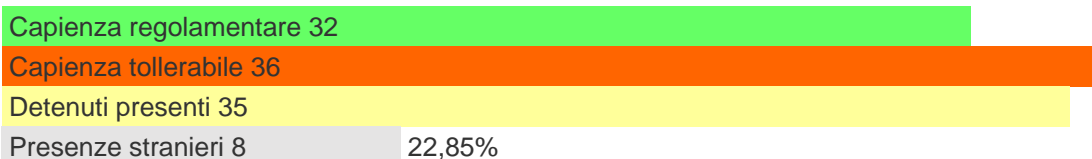
Presenze:
70% della tollerabile
115% di quella regolamentare

POZZUOLI - CCF



Presenze:
113% della tollerabile
190% di quella regolamentare

SALA CONSILINA - CC



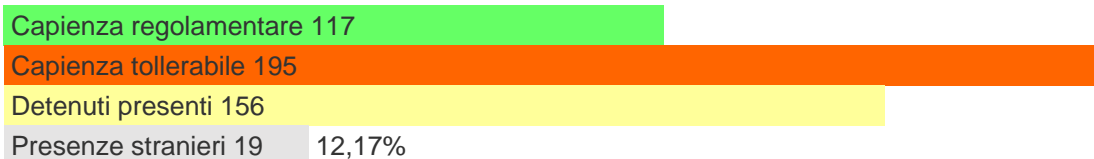
Presenze:
97% della tollerabile
109% di quella regolamentare

SALERNO - CC



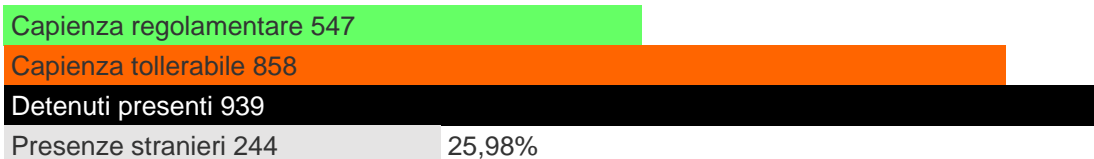
Presenze:
100% della tollerabile
113% di quella regolamentare

SANT'ANGELO DEI LOMBARDI - CR



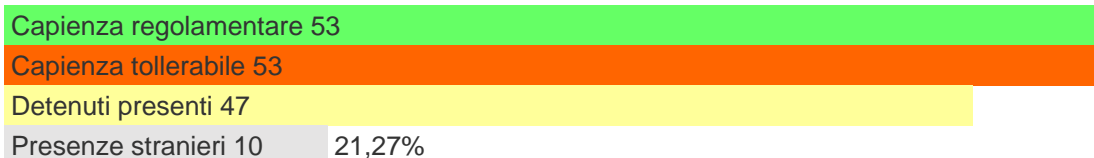
Presenze:
80% della tollerabile
133% di quella regolamentare

SANTA MARIA CAPUA VETERE "N.C." CC



Presenze:
109% della tollerabile
171% di quella regolamentare

VALLO DELLA LUCANIA - CC

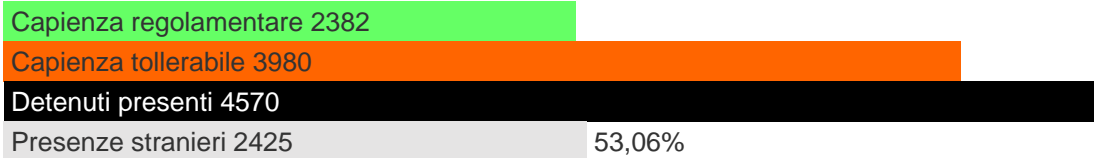


Presenze:
88% della tollerabile
88% di quella regolamentare

EMILIA ROMAGNA: Statistiche delle presenze

Dati aggiornati al 18 febbraio 2010

RIEPILOGO EMILIA ROMAGNA



Presenze:
114% della tollerabile
191% di quella regolamentare

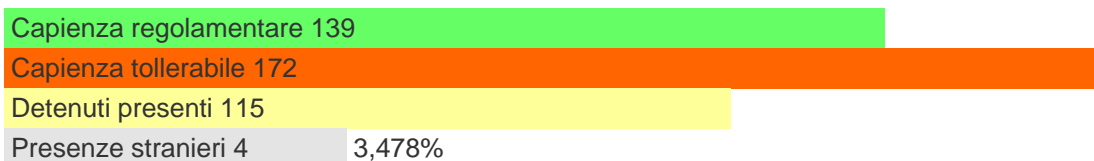
ISTITUTI EMILIA ROMAGNA

BOLOGNA - CC



Presenze:
132% della tollerabile
239% di quella regolamentare

CASTELFRANCO EMILIA - CR



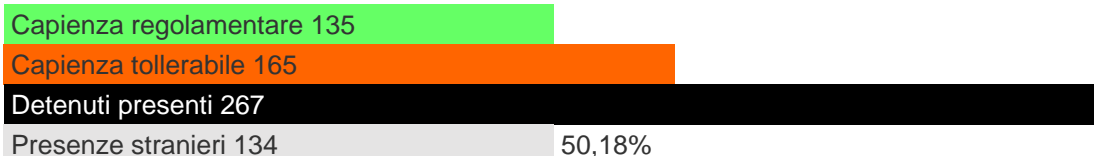
Presenze:
66% della tollerabile
82% di quella regolamentare

FERRARA - CC



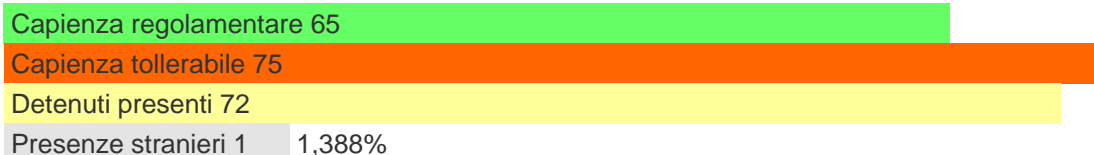
Presenze:
114% della tollerabile
207% di quella regolamentare

FORLI' - CC



Presenze:
161% della tollerabile
197% di quella regolamentare

MODENA "SALICETA SAN GIULIANO" CL



Presenze:
96% della tollerabile
110% di quella regolamentare

MODENA - CC



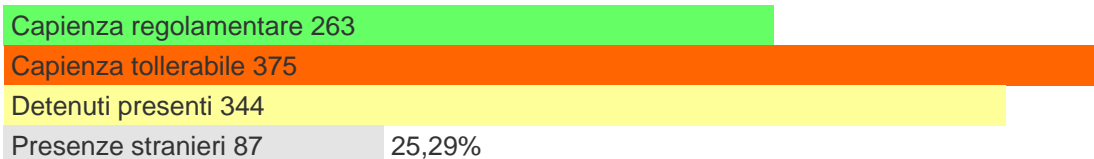
Presenze:
128% della tollerabile
234% di quella regolamentare

PARMA - CC



Presenze:
47% della tollerabile
89% di quella regolamentare

PARMA - CR



Presenze:
91% della tollerabile
130% di quella regolamentare

PIACENZA "SAN LAZZARO" CC



Presenze:
120% della tollerabile
234% di quella regolamentare

RAVENNA - CC



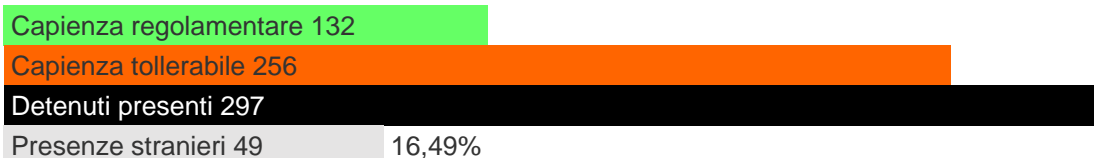
Presenze:
121% della tollerabile
218% di quella regolamentare

REGGIO NELL'EMILIA - CC



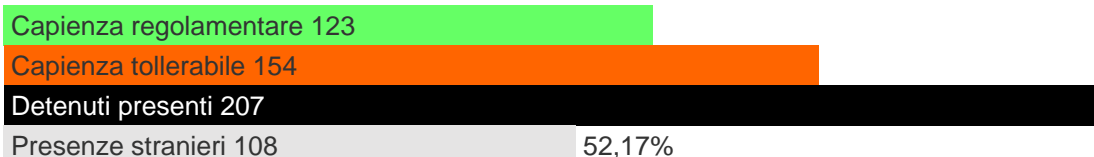
Presenze:
124% della tollerabile
215% di quella regolamentare

REGGIO NELL'EMILIA - OPG



Presenze:
116% della tollerabile
225% di quella regolamentare

RIMINI - CC



Presenze:
134% della tollerabile
168% di quella regolamentare

FRIULI VENEZIA GIULIA: Statistiche delle presenze

Dati aggiornati al 18 febbraio 2010

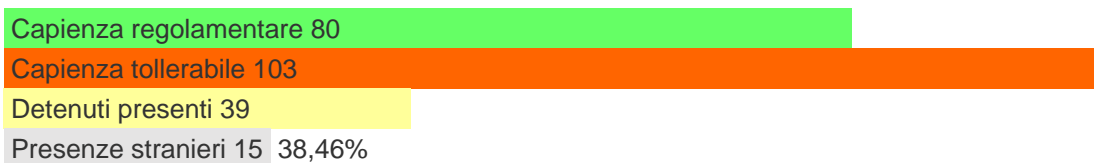
RIEPILOGO FRIULI VENEZIA GIULIA



Presenze:
104% della tollerabile
160% di quella regolamentare

ISTITUTI FRIULI VENEZIA GIULIA

GORIZIA - CC



Presenze:
37% della tollerabile
48% di quella regolamentare

PORDENONE - CC



Presenze:
127% della tollerabile
164% di quella regolamentare

TOLMEZZO - CC



Presenze:
115% della tollerabile
206% di quella regolamentare

TRIESTE - CC

Capienza regolamentare 155

Capienza tollerabile 197

Detenuti presenti 217

Presenze stranieri 132

60,82%

Presenze:

110% della tollerabile

140% di quella regolamentare

UDINE - CC

Capienza regolamentare 112

Capienza tollerabile 207

Detenuti presenti 230

Presenze stranieri 129

56,08%

Presenze:

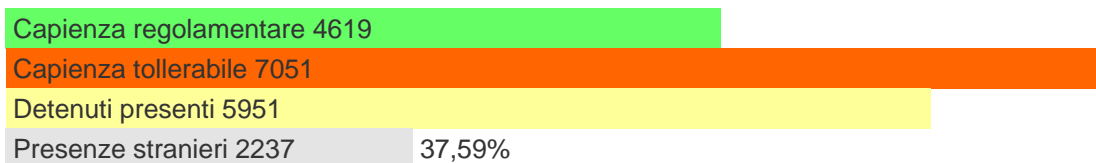
111% della tollerabile

205% di quella regolamentare

LAZIO: Statistiche delle presenze

Dati aggiornati al 18 febbraio 2010

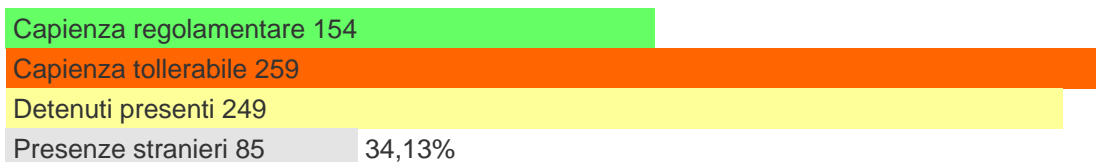
RIEPILOGO LAZIO



Presenze:
84% della tollerabile
128% di quella regolamentare

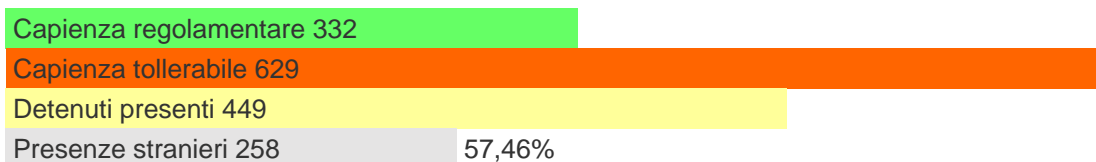
ISTITUTI LAZIO

CASSINO - CC



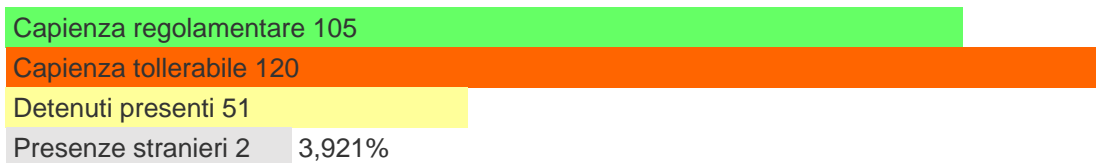
Presenze:
96% della tollerabile
161% di quella regolamentare

CIVITAVECCHIA "N.C." CC



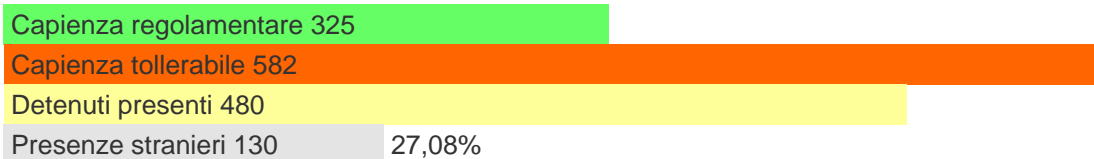
Presenze:
71% della tollerabile
135% di quella regolamentare

CIVITAVECCHIA - CR



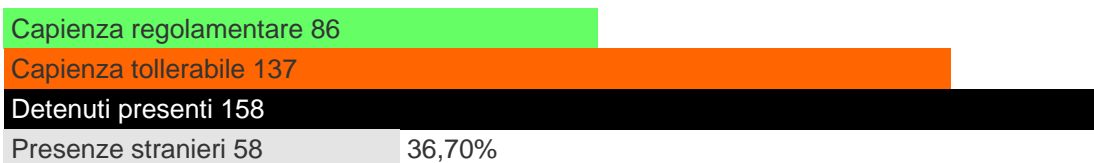
Presenze:
42% della tollerabile
48% di quella regolamentare

FROSINONE - CC



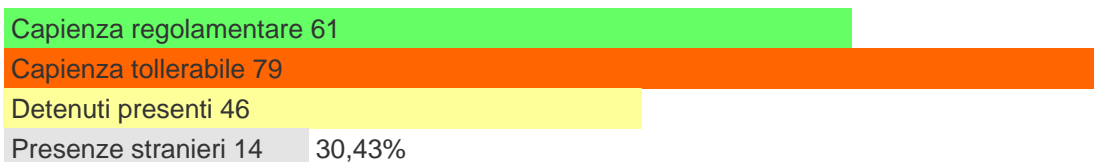
Presenze:
82% della tollerabile
147% di quella regolamentare

LATINA - CC



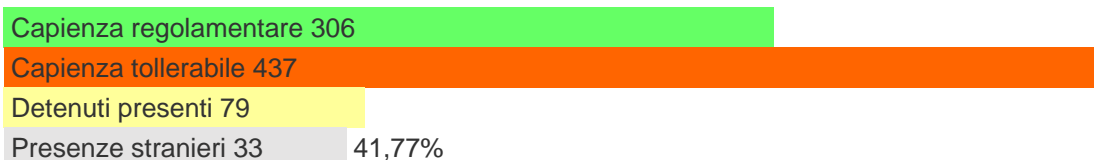
Presenze:
115% della tollerabile
183% di quella regolamentare

PALIANO - CR



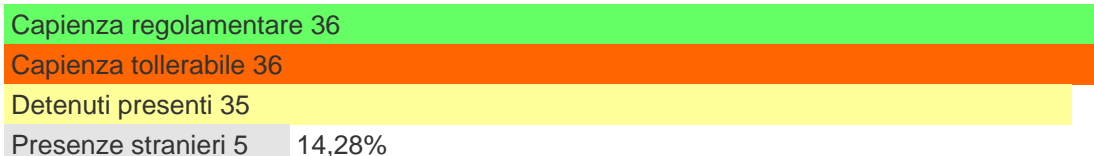
Presenze:
58% della tollerabile
75% di quella regolamentare

RIETI "N.C." CC



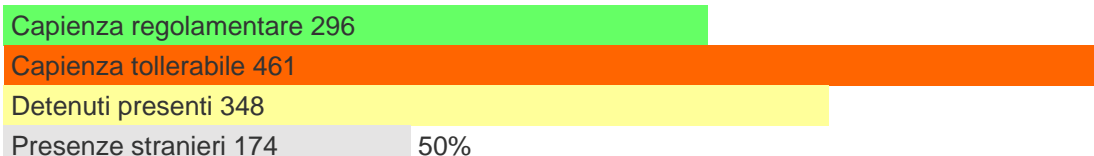
Presenze:
18% della tollerabile
25% di quella regolamentare

ROMA "REBIBBIA 3^ CASA" CC



Presenze:
97% della tollerabile
97% di quella regolamentare

ROMA "REBIBBIA FEMMINILE" CCF



Presenze:
75% della tollerabile
117% di quella regolamentare

ROMA "REBIBBIA N.C. 1" CC



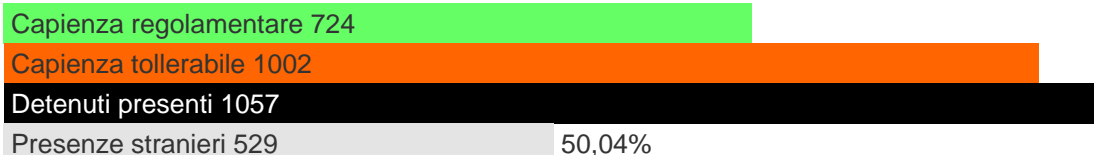
Presenze:
110% della tollerabile
139% di quella regolamentare

ROMA "REBIBBIA" CR



Presenze:
47% della tollerabile
86% di quella regolamentare

ROMA "REGINA COELI" CC



Presenze:
105% della tollerabile
145% di quella regolamentare

VELLETRI - CC

Capienza regolamentare 197

Capienza tollerabile 377

Detenuti presenti 354

Presenze stranieri 138 38,98%

Presenze:

93% della tollerabile

179% di quella regolamentare

VITERBO "N.C." CC

Capienza regolamentare 433

Capienza tollerabile 753

Detenuti presenti 660

Presenze stranieri 204 30,90%

Presenze:

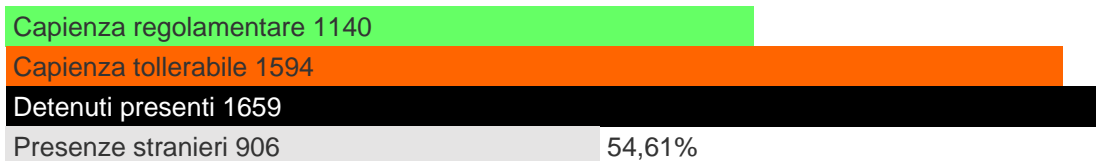
87% della tollerabile

152% di quella regolamentare

LIGURIA: Statistiche delle presenze

Dati aggiornati al 18 febbraio 2010

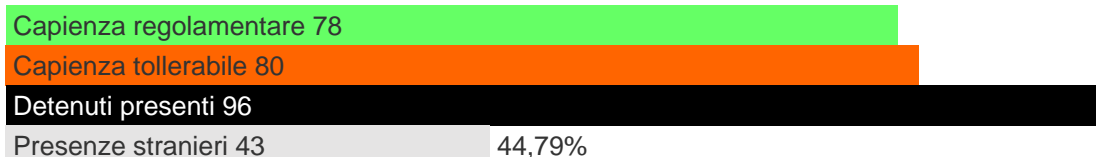
RIEPILOGO LIGURIA



Presenze:
104% della tollerabile
145% di quella regolamentare

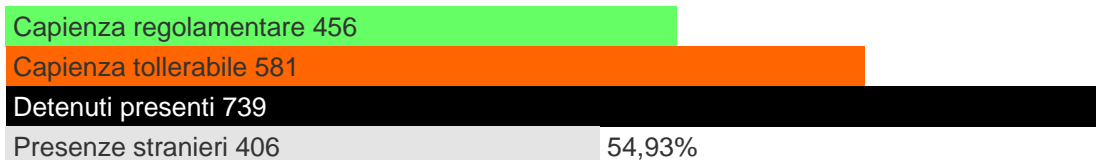
ISTITUTI LIGURIA

CHIAVARI - CC



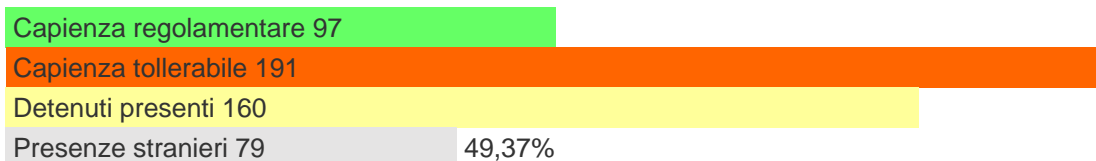
Presenze:
120% della tollerabile
123% di quella regolamentare

GENOVA "MARASSI" CC



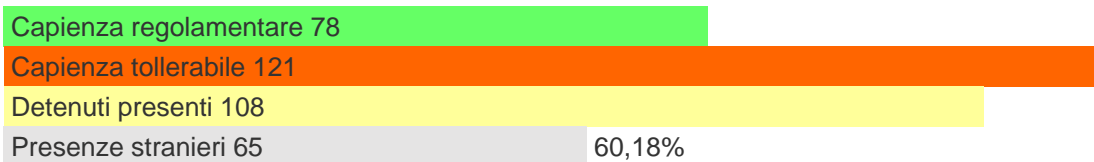
Presenze:
127% della tollerabile
162% di quella regolamentare

GENOVA "PONTEDECIMO" CC



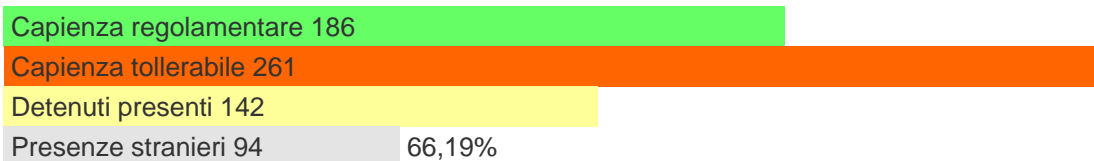
Presenze:
83% della tollerabile
164% di quella regolamentare

IMPERIA - CC



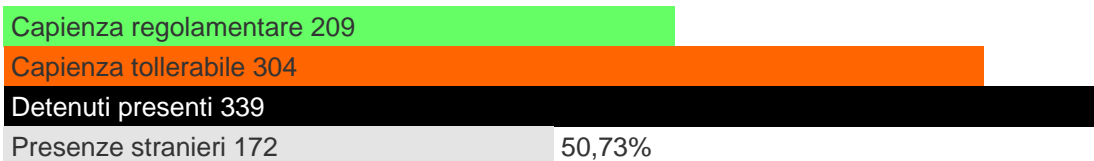
Presenze:
89% della tollerabile
138% di quella regolamentare

LA SPEZIA - CC



Presenze:
54% della tollerabile
76% di quella regolamentare

SAN REMO "N.C." CC



Presenze:
111% della tollerabile
162% di quella regolamentare

SAVONA "SANT'AGOSTINO" CC

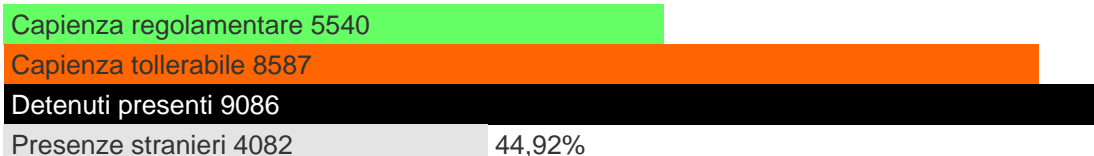


Presenze:
133% della tollerabile
208% di quella regolamentare

LOMBARDIA: Statistiche delle presenze

Dati aggiornati al 18 febbraio 2010

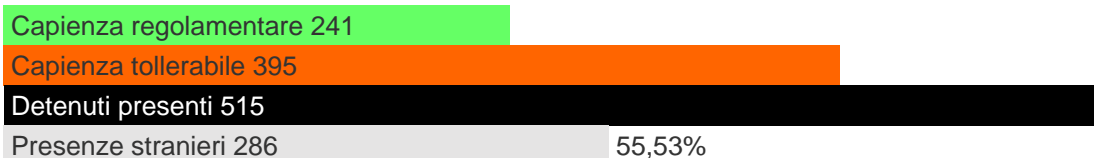
RIEPILOGO LOMBARDIA



Presenze:
105% della tollerabile
164% di quella regolamentare

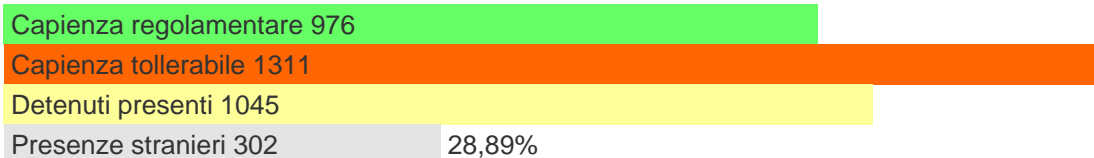
ISTITUTI LOMBARDIA

BERGAMO - CC



Presenze:
130% della tollerabile
213% di quella regolamentare

BOLLATE "II C.R." CR



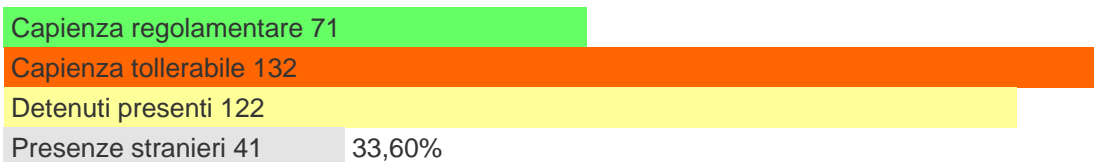
Presenze:
79% della tollerabile
107% di quella regolamentare

BRESCIA "CANTON MONBELLO" CC



Presenze:
170% della tollerabile
247% di quella regolamentare

BRESCIA "VERZIANO" CR



Presenze:
92% della tollerabile
171% di quella regolamentare

BUSTO ARSIZIO - CC



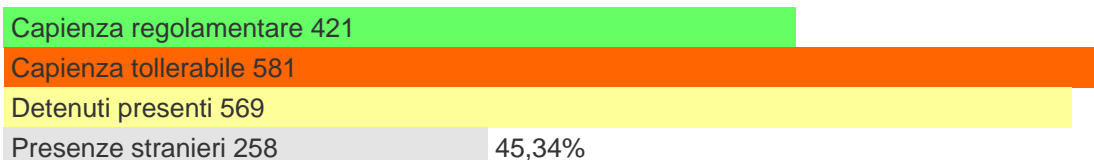
Presenze:
142% della tollerabile
252% di quella regolamentare

CASTIGLIONE DELLE STIVIERE - OPG



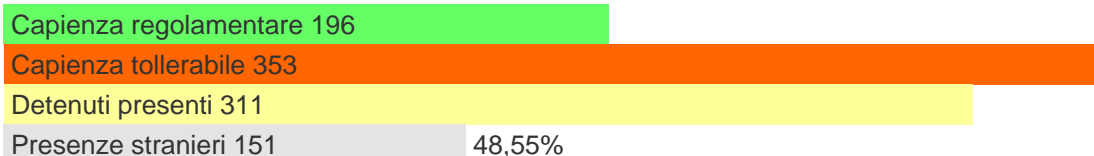
Presenze:
118% della tollerabile
137% di quella regolamentare

COMO - CC



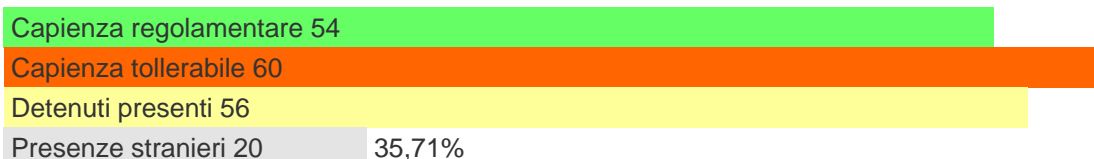
Presenze:
97% della tollerabile
135% di quella regolamentare

CREMONA - CC



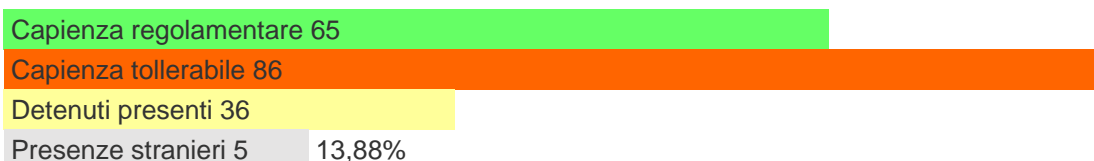
Presenze:
88% della tollerabile
158% di quella regolamentare

LECCO - CC



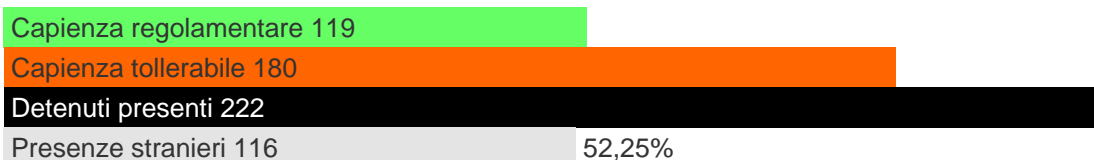
Presenze:
93% della tollerabile
103% di quella regolamentare

LODI - CC



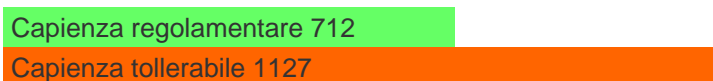
Presenze:
41% della tollerabile
55% di quella regolamentare

MANTOVA - CC



Presenze:
123% della tollerabile
186% di quella regolamentare

MILANO "SAN VITTORE" CC



Detenuti presenti 1725	
Presenze stranieri 1124	65,15%

Presenze:
 153% della tollerabile
 242% di quella regolamentare

MONZA - CC

Capienza regolamentare 420	
Capienza tollerabile 741	
Detenuti presenti 802	
Presenze stranieri 380	47,38%

Presenze:
 108% della tollerabile
 190% di quella regolamentare

OPERA "I C.R." CR

Capienza regolamentare 973	
Capienza tollerabile 1511	
Detenuti presenti 1259	
Presenze stranieri 294	23,35%

Presenze:
 83% della tollerabile
 129% di quella regolamentare

PAVIA - CC

Capienza regolamentare 247	
Capienza tollerabile 456	
Detenuti presenti 413	
Presenze stranieri 198	47,94%

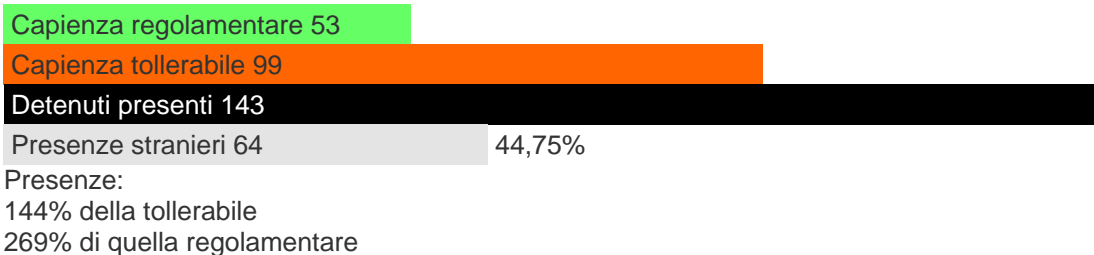
Presenze:
 90% della tollerabile
 167% di quella regolamentare

SONDRIO - CC

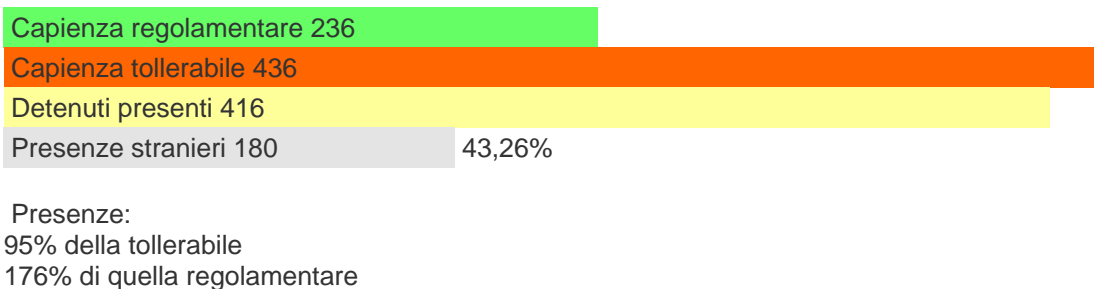
Capienza regolamentare 27	
Capienza tollerabile 48	
Detenuti presenti 43	
Presenze stranieri 16	37,20%

Presenze:
 89% della tollerabile
 159% di quella regolamentare

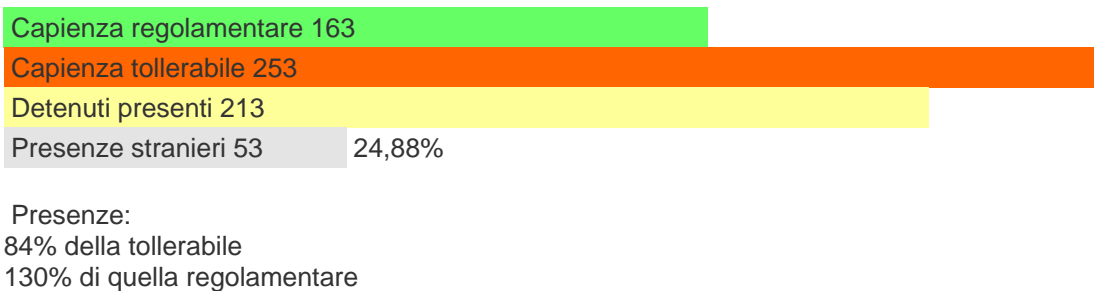
VARESE - CC



VIGEVANO - CC



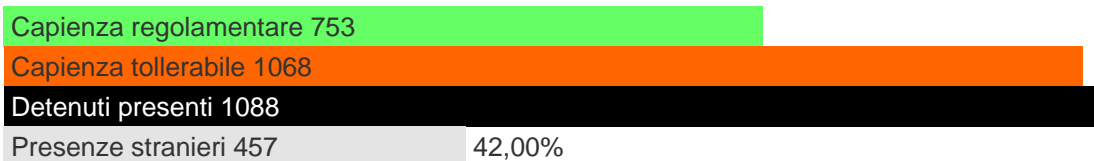
VOGHERA "N.C." CC



MARCHE: Statistiche delle presenze

Dati aggiornati al 18 febbraio 2010

RIEPILOGO MARCHE



Presenze:
101% della tollerabile
144% di quella regolamentare

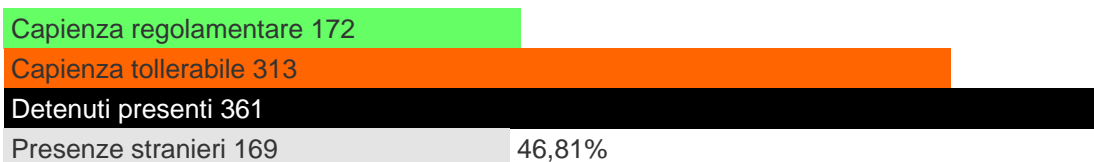
ISTITUTI MARCHE

ANCONA "BARCAGLIONE" CR



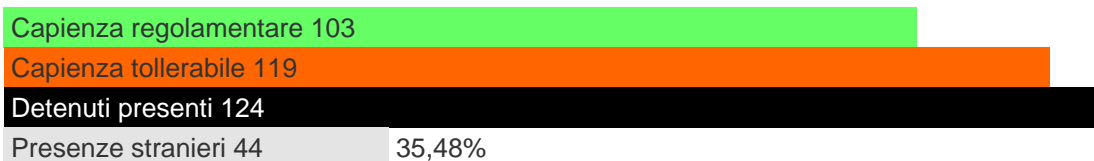
Presenze:
112% della tollerabile
112% di quella regolamentare

ANCONA - CC



Presenze:
115% della tollerabile
209% di quella regolamentare

ASCOLI PICENO - CC



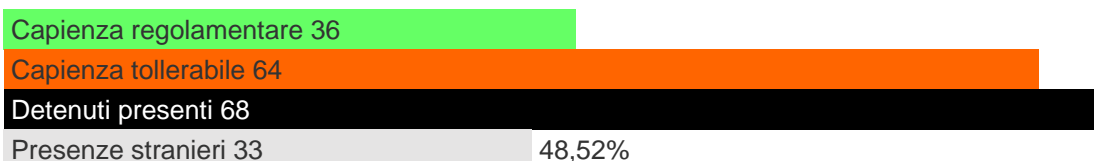
Presenze:
104% della tollerabile
120% di quella regolamentare

CAMERINO - CC



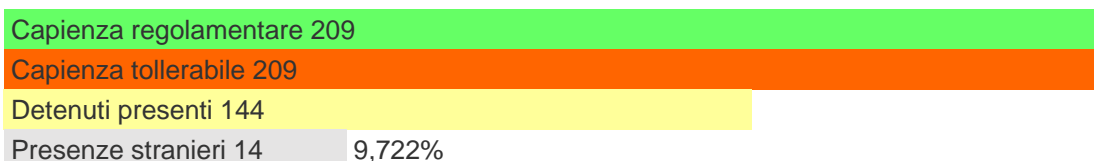
Presenze:
126% della tollerabile
157% di quella regolamentare

FERMO - CR



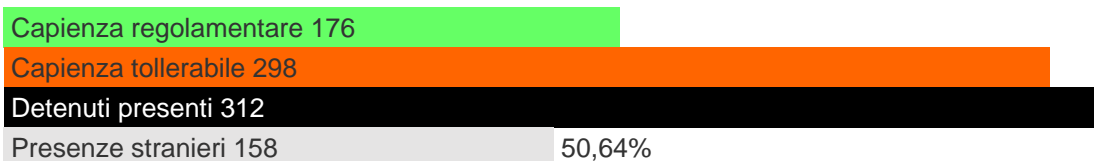
Presenze:
106% della tollerabile
188% di quella regolamentare

FOSSOMBRONE - CR



Presenze:
68% della tollerabile
68% di quella regolamentare

PESARO - CC

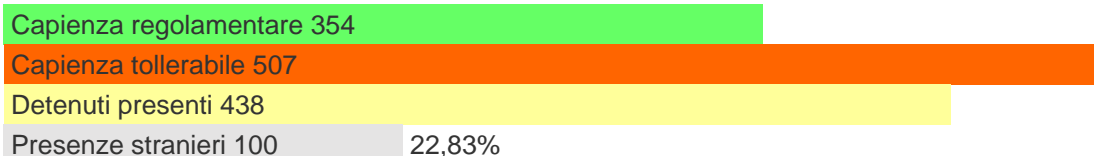


Presenze:
104% della tollerabile
177% di quella regolamentare

MOLISE: Statistiche delle presenze

Dati aggiornati al 18 febbraio 2010

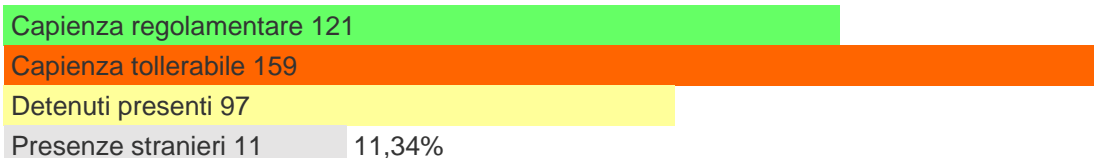
RIEPILOGO MOLISE



Presenze:
86% della tollerabile
123% di quella regolamentare

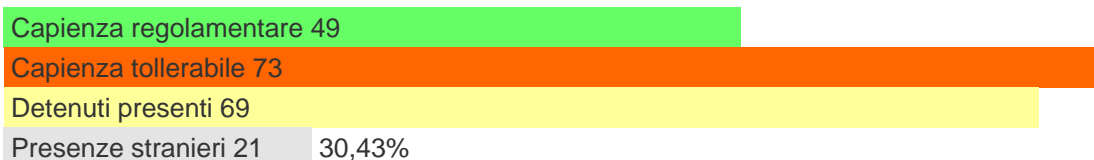
ISTITUTI MOLISE

CAMPOBASSO - CC



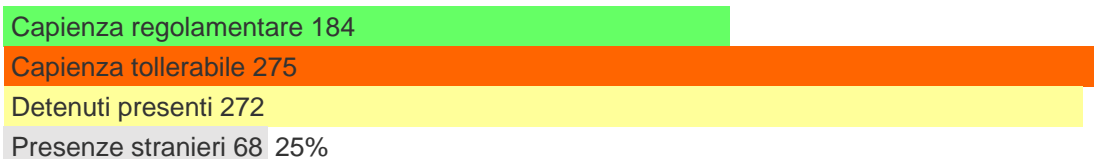
Presenze:
61% della tollerabile
80% di quella regolamentare

ISERNIA - CC



Presenze:
94% della tollerabile
140% di quella regolamentare

LARINO - CC

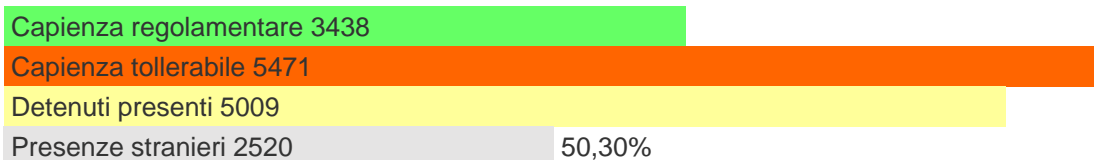


Presenze:
98% della tollerabile
147% di quella regolamentare

PIEMONTE: Statistiche delle presenze

Dati aggiornati al 18 febbraio 2010

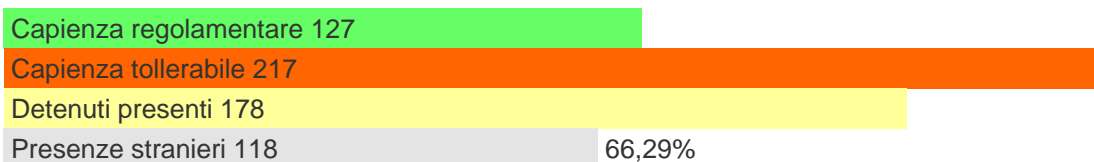
RIEPILOGO PIEMONTE



Presenze:
91% della tollerabile
145% di quella regolamentare

ISTITUTI PIEMONTE

ALBA - CC



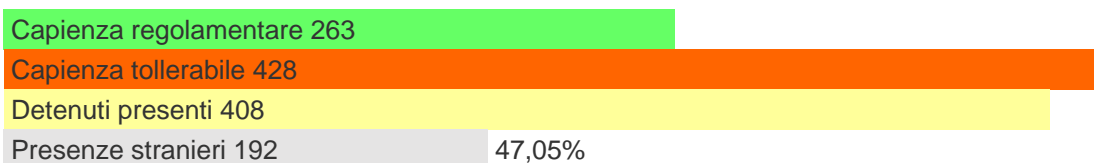
Presenze:
82% della tollerabile
140% di quella regolamentare

ALESSANDRIA "N.C. DON SORIA" CC



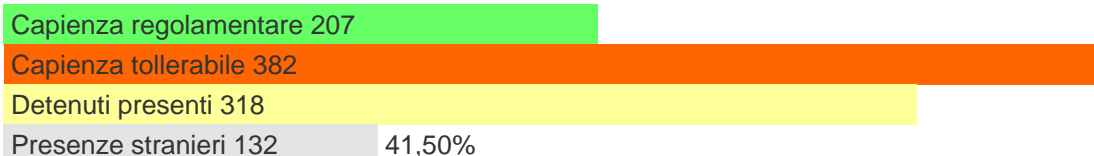
Presenze:
115% della tollerabile
151% di quella regolamentare

ALESSANDRIA "SAN MICHELE" CR



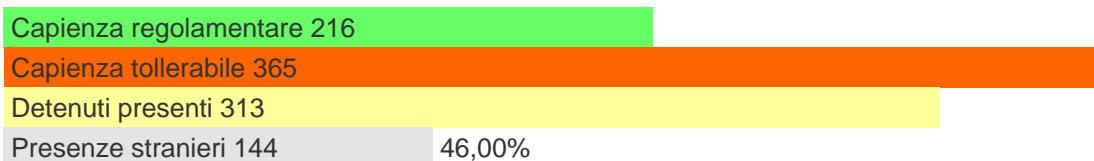
Presenze:
95% della tollerabile
155% di quella regolamentare

ASTI - CC



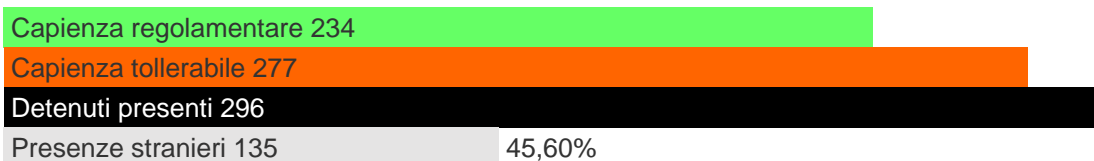
Presenze:
83% della tollerabile
153% di quella regolamentare

BIELLA - CC



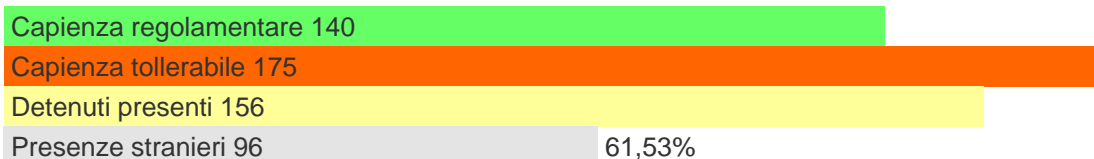
Presenze:
85% della tollerabile
144% di quella regolamentare

CUNEO - CC



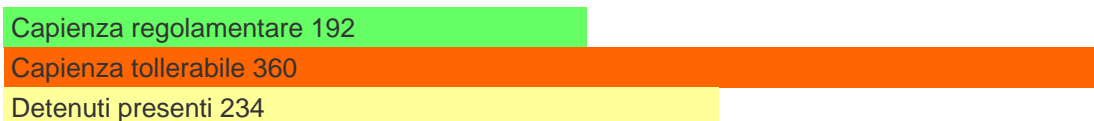
Presenze:
106% della tollerabile
126% di quella regolamentare

FOSSANO - CR



Presenze:
89% della tollerabile
111% di quella regolamentare

IVREA - CC



Presenze stranieri 124 52,99%

Presenze:
65% della tollerabile
121% di quella regolamentare

NOVARA - CC

Capienza regolamentare 182

Capienza tollerabile 218

Detenuti presenti 216

Presenze stranieri 75 34,72%

Presenze:
99% della tollerabile
118% di quella regolamentare

SALUZZO "RODOLFO MORANDI" CR

Capienza regolamentare 262

Capienza tollerabile 465

Detenuti presenti 407

Presenze stranieri 167 41,03%

Presenze:
87% della tollerabile
155% di quella regolamentare

TORINO "LORUSSO E CUTUGNO" CC

Capienza regolamentare 1092

Capienza tollerabile 1790

Detenuti presenti 1586

Presenze stranieri 856 53,97%

Presenze:
88% della tollerabile
145% di quella regolamentare

VERBANIA - CC

Capienza regolamentare 54

Capienza tollerabile 83

Detenuti presenti 96

Presenze stranieri 40 41,66%

Presenze:
115% della tollerabile
177% di quella regolamentare

VERCELLI - CC

Capienza regolamentare 207

Capienza tollerabile 367

Detenuti presenti 403

Presenze stranieri 162 40,19%

Presenze:

109% della tollerabile

194% di quella regolamentare

PUGLIA: Statistiche delle presenze

Dati aggiornati al 18 febbraio 2010

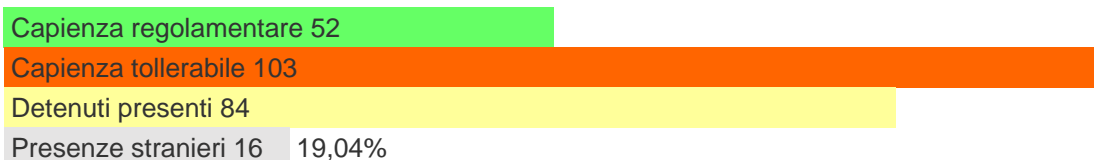
RIEPILOGO PUGLIA



Presenze:
107% della tollerabile
168% di quella regolamentare

ISTITUTI PUGLIA

ALTAMURA - CC



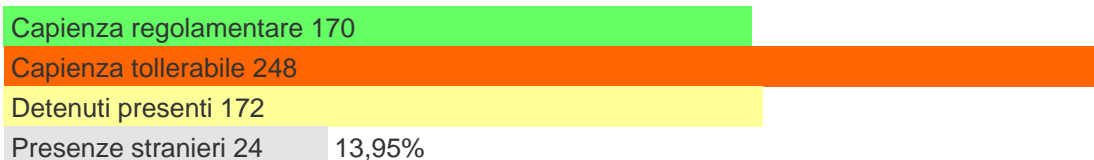
Presenze:
81% della tollerabile
161% di quella regolamentare

BARI - CC



Presenze:
148% della tollerabile
210% di quella regolamentare

BRINDISI - CC



Presenze:
69% della tollerabile
101% di quella regolamentare

FOGGIA - CC



Presenze:
117% della tollerabile
176% di quella regolamentare

LECCE "N.C." CC



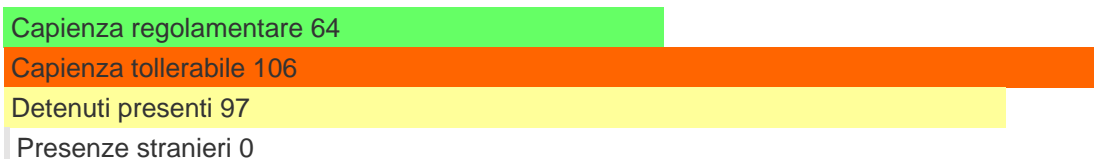
Presenze:
110% della tollerabile
196% di quella regolamentare

LUCERA - CC



Presenze:
119% della tollerabile
156% di quella regolamentare

SAN SEVERO - CC



Presenze:
91% della tollerabile
151% di quella regolamentare

SPINAZZOLA - CC



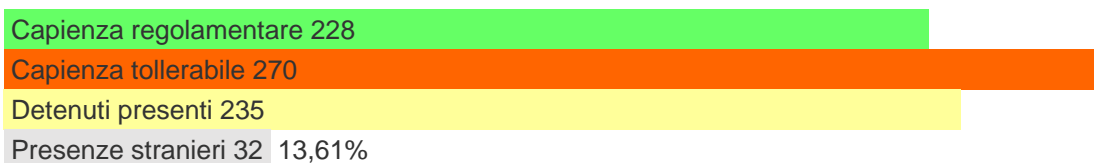
Presenze:
51% della tollerabile
102% di quella regolamentare

TARANTO - CC



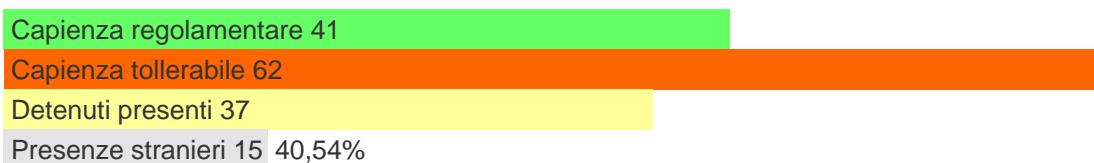
Presenze:
102% della tollerabile
179% di quella regolamentare

TRANI - CC



Presenze:
87% della tollerabile
103% di quella regolamentare

TRANI - CRF



Presenze:
59% della tollerabile
90% di quella regolamentare

TURI - CR

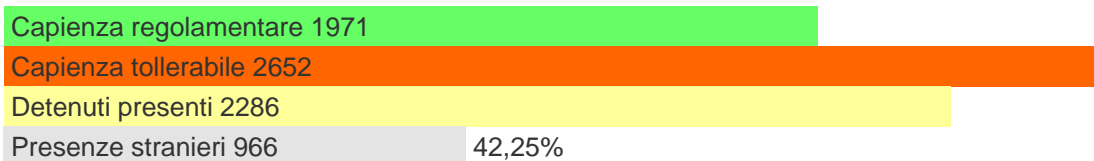


Presenze:
112% della tollerabile
152% di quella regolamentare

SARDEGNA: Statistiche delle presenze

Dati aggiornati al 18 febbraio 2010

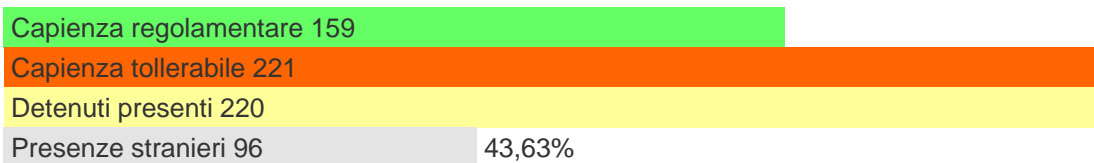
RIEPILOGO SARDEGNA



Presenze:
86% della tollerabile
115% di quella regolamentare

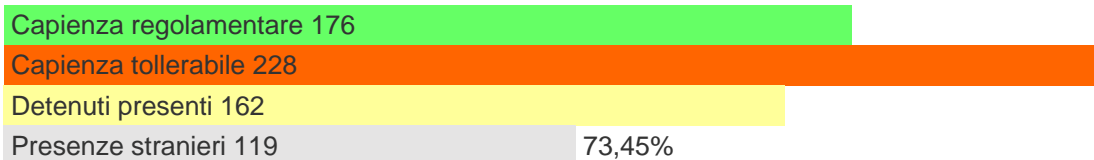
ISTITUTI SARDEGNA

ALGHERO - CR



Presenze:
99% della tollerabile
138% di quella regolamentare

ARBUS "IS ARENAS" CR



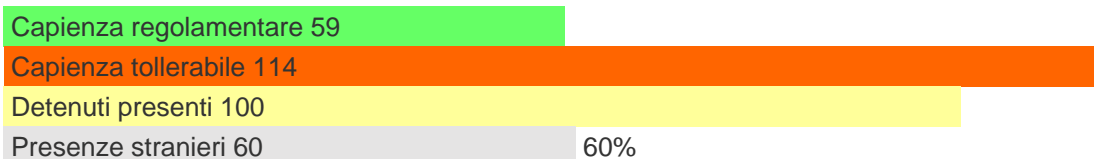
Presenze:
71% della tollerabile
92% di quella regolamentare

CAGLIARI - CC



Presenze:
102% della tollerabile
146% di quella regolamentare

IGLESIAS - CC



Presenze:
87% della tollerabile
169% di quella regolamentare

ISILI - CR



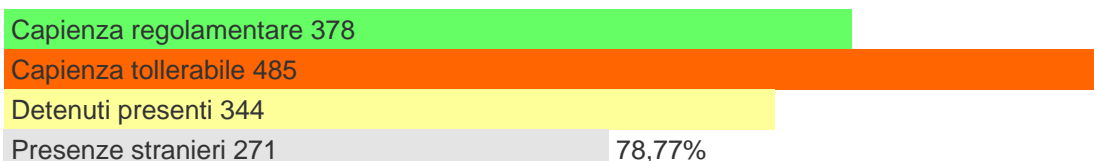
Presenze:
109% della tollerabile
112% di quella regolamentare

LANUSEI "SAN DANIELE" CC



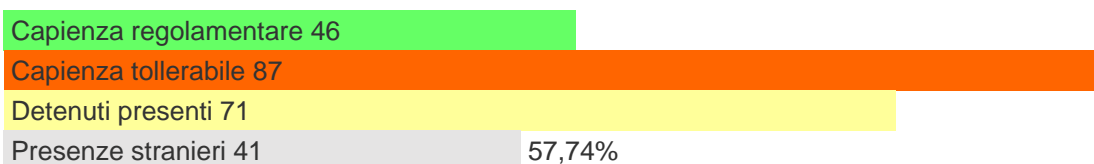
Presenze:
160% della tollerabile
206% di quella regolamentare

LODE' "MAMONE-LODE" CR



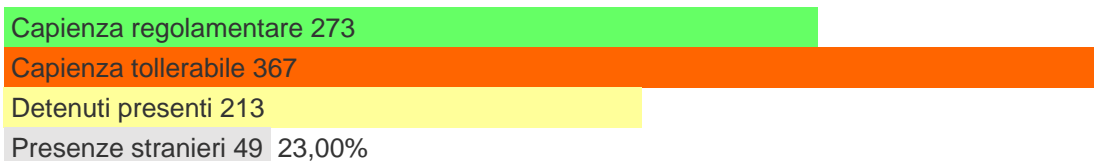
Presenze:
70% della tollerabile
91% di quella regolamentare

MACOMER - CC



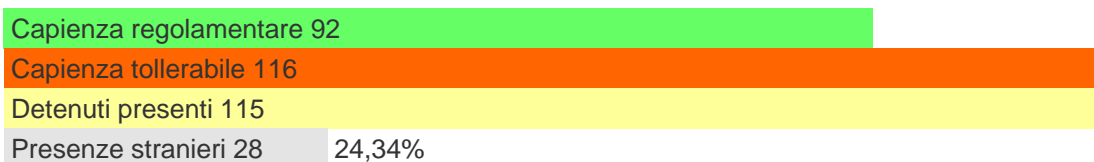
Presenze:
81% della tollerabile
154% di quella regolamentare

NUORO - CC



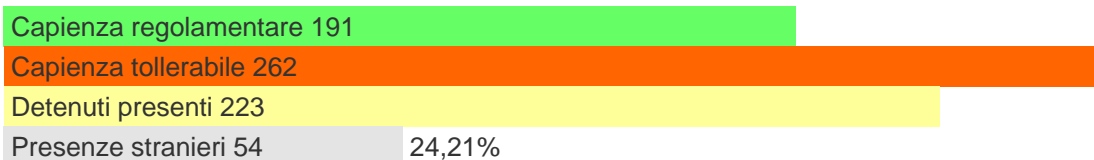
Presenze:
58% della tollerabile
78% di quella regolamentare

ORISTANO - CC



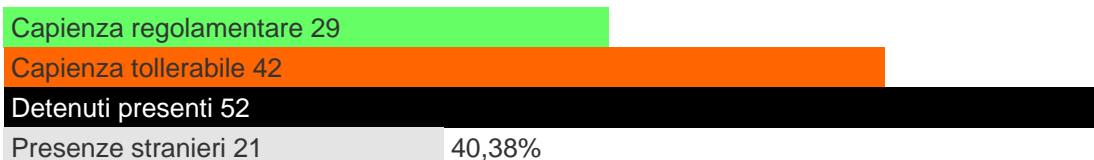
Presenze:
99% della tollerabile
125% di quella regolamentare

SASSARI - CC



Presenze:
85% della tollerabile
116% di quella regolamentare

TEMPIO PAUSANIA CC

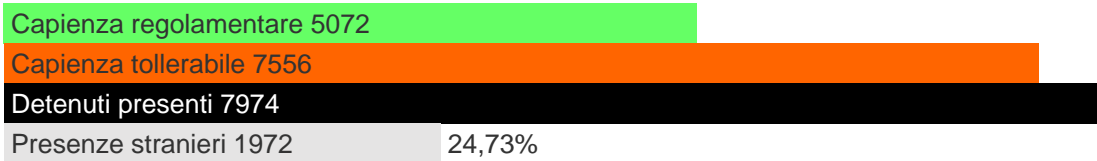


Presenze:
123% della tollerabile
179% di quella regolamentare

SICILIA: Statistiche delle presenze

Dati aggiornati al 18 febbraio 2010

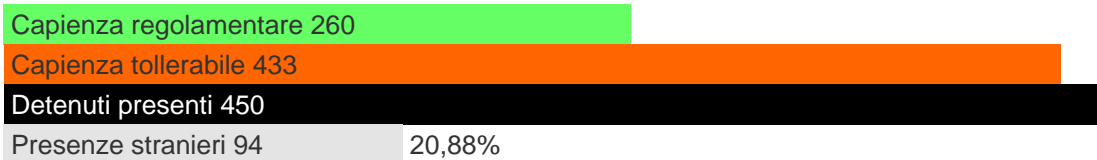
RIEPILOGO SICILIA



Presenze:
105% della tollerabile
157% di quella regolamentare

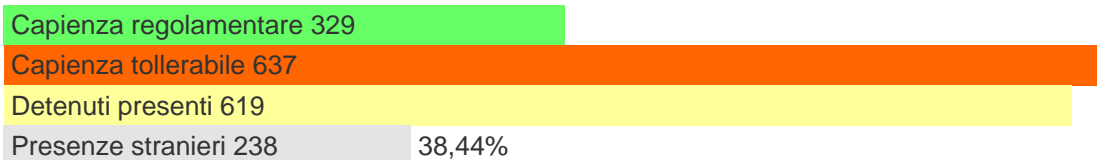
ISTITUTI SICILIA

AGRIGENTO - CC



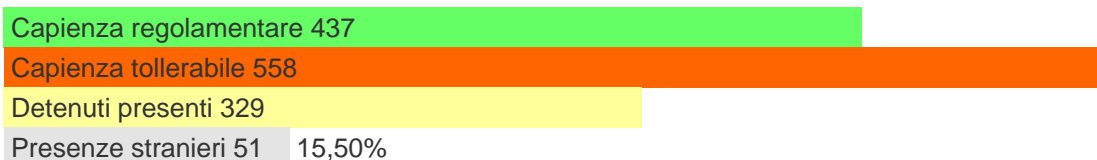
Presenze:
103% della tollerabile
173% di quella regolamentare

AUGUSTA - CR



Presenze:
97% della tollerabile
188% di quella regolamentare

BARCELLONA POZZO DI GOTTO - OPG



Presenze:
58% della tollerabile
75% di quella regolamentare

CALTAGIRONE - CC

Capienza regolamentare 75

Capienza tollerabile 150

Detenuti presenti 233

Presenze stranieri 47 20,17%

Presenze:

155% della tollerabile

310% di quella regolamentare

CALTANISSETTA - CC

Capienza regolamentare 183

Capienza tollerabile 237

Detenuti presenti 329

Presenze stranieri 42 12,76%

Presenze:

138% della tollerabile

179% di quella regolamentare

CASTELVETRANO - CC

Capienza regolamentare 58

Capienza tollerabile 96

Detenuti presenti 103

Presenze stranieri 42 40,77%

Presenze:

107% della tollerabile

177% di quella regolamentare

CATANIA "BICOCCA" CC

Capienza regolamentare 164

Capienza tollerabile 272

Detenuti presenti 324

Presenze stranieri 11 3,3%

Presenze:

119% della tollerabile

197% di quella regolamentare

CATANIA "PIAZZA LANZA" CC

Capienza regolamentare 245

Capienza tollerabile 324

Detenuti presenti 548

Presenze stranieri 47 8,5%

Presenze:

169% della tollerabile

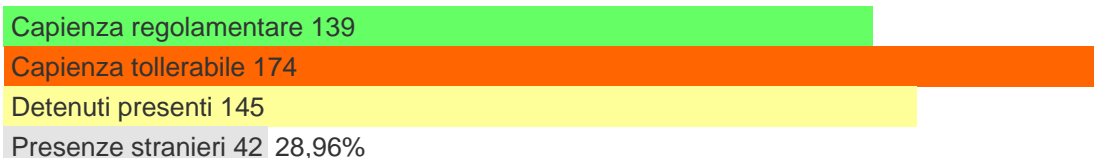
223% di quella regolamentare

ENNA - CC



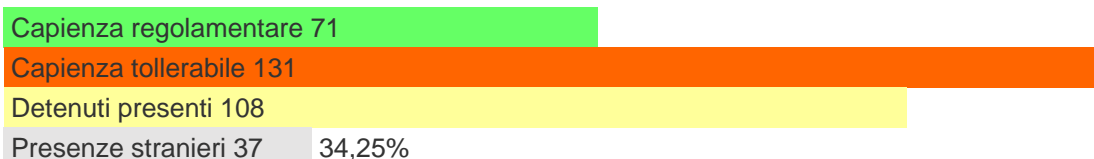
Presenze:
123% della tollerabile
175% di quella regolamentare

FAVIGNANA - CR



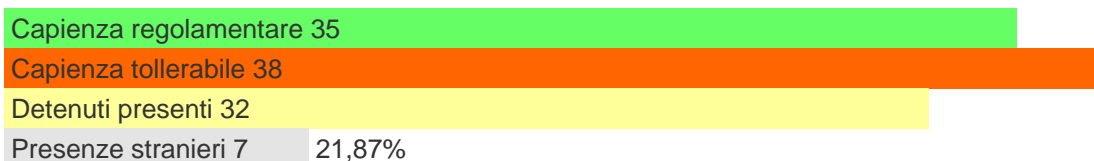
Presenze:
83% della tollerabile
104% di quella regolamentare

GIARRE - CC



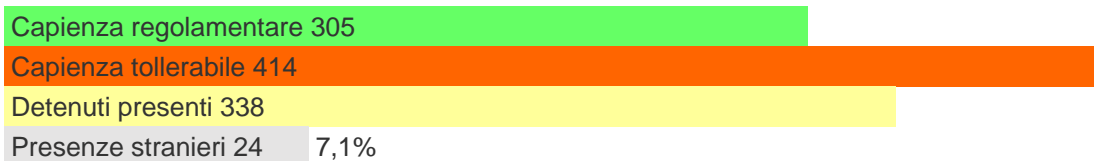
Presenze:
82% della tollerabile
152% di quella regolamentare

MARSALA - CC



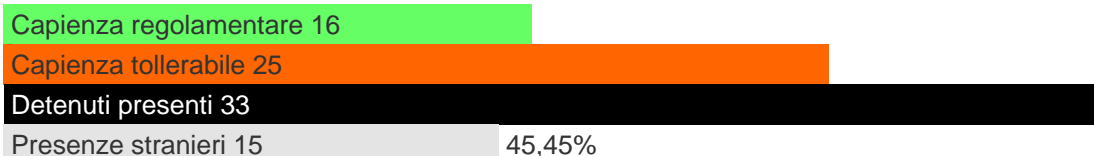
Presenze:
84% della tollerabile
91% di quella regolamentare

MESSINA - CC



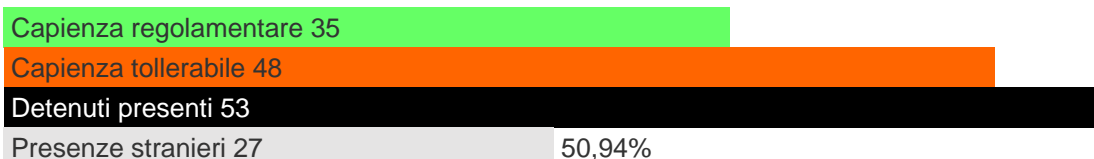
Presenze:
81% della tollerabile
110% di quella regolamentare

MISTRETTA - CC



Presenze:
132% della tollerabile
206% di quella regolamentare

MODICA - CC



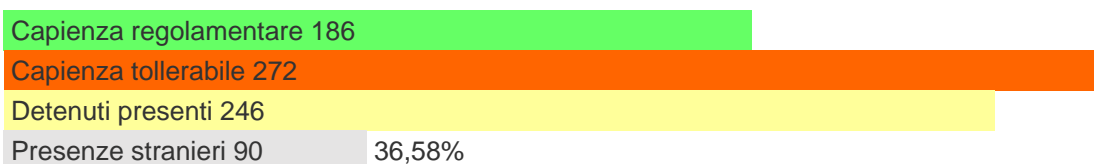
Presenze:
110% della tollerabile
151% di quella regolamentare

NICOSIA - CC



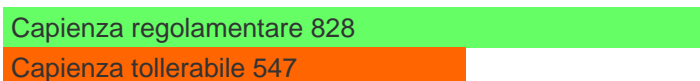
Presenze:
132% della tollerabile
153% di quella regolamentare

NOTO - CR



Presenze:
90% della tollerabile
132% di quella regolamentare

PALERMO "PAGLIARELLI" CC



Detenuti presenti 1275

Presenze stranieri 405 31,76%

Presenze:
233% della tollerabile
153% di quella regolamentare

PALERMO "UCCIARDONE" CC

Capienza regolamentare 419

Capienza tollerabile 1374

Detenuti presenti 741

Presenze stranieri 90 12,14%

Presenze:
53% della tollerabile
176% di quella regolamentare

PIAZZA ARMERINA - CC

Capienza regolamentare 45

Capienza tollerabile 90

Detenuti presenti 92

Presenze stranieri 64 69,56%

Presenze:
102% della tollerabile
204% di quella regolamentare

RAGUSA - CC

Capienza regolamentare 159

Capienza tollerabile 220

Detenuti presenti 266

Presenze stranieri 116 43,60%

Presenze:
120% della tollerabile
167% di quella regolamentare

SAN CATALDO - CR

Capienza regolamentare 118

Capienza tollerabile 127

Detenuti presenti 108

Presenze stranieri 33 30,55%

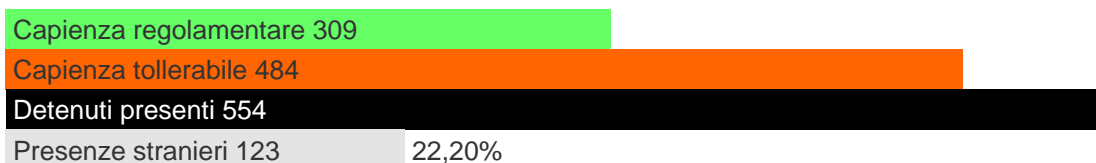
Presenze:
85% della tollerabile
91% di quella regolamentare

SCIACCA - CC



Presenze:
104% della tollerabile
121% di quella regolamentare

SIRACUSA - CC



Presenze:
114% della tollerabile
179% di quella regolamentare

TERMINI IMERESE - CC



Presenze:
154% della tollerabile
202% di quella regolamentare

TRAPANI - CC

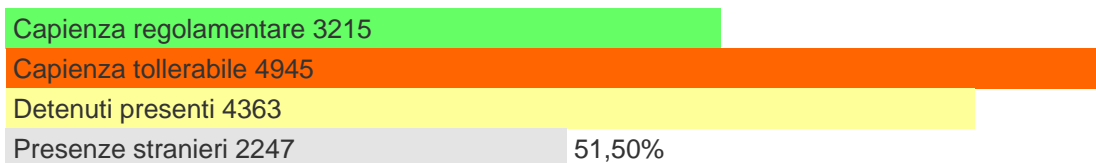


Presenze:
105% della tollerabile
155% di quella regolamentare

TOSCANA: Statistiche delle presenze

Dati aggiornati al 18 febbraio 2010

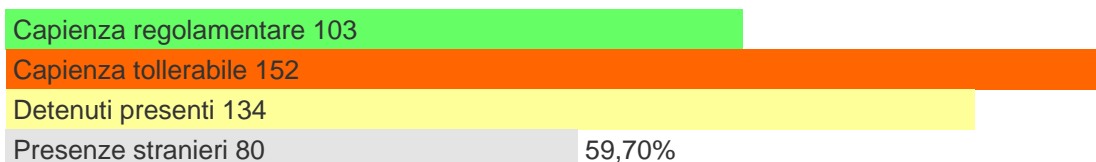
RIEPILOGO TOSCANA



Presenze:
88% della tollerabile
135% di quella regolamentare

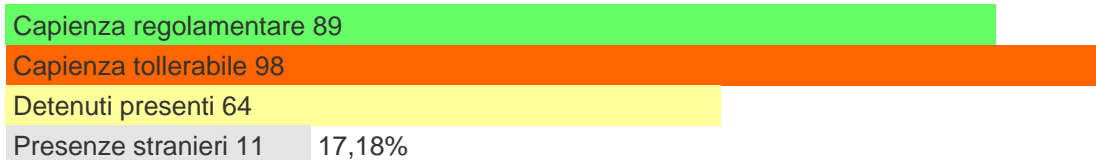
ISTITUTI TOSCANA

AREZZO - CC



Presenze:
88% della tollerabile
130% di quella regolamentare

FIRENZE "MARIO GOZZINI" CC



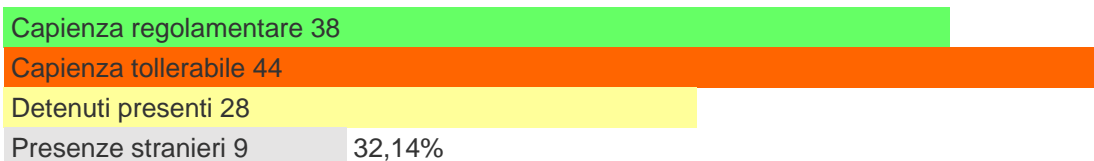
Presenze:
65% della tollerabile
71% di quella regolamentare

FIRENZE "SOLLICCIANO" CC



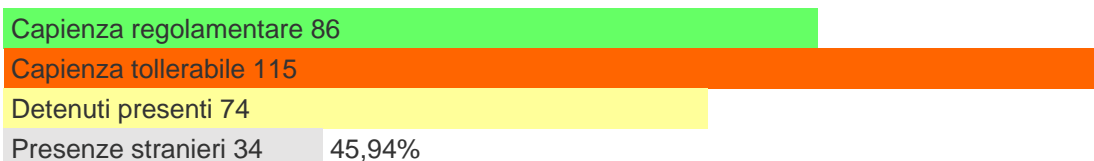
Presenze:
118% della tollerabile
188% di quella regolamentare

GROSSETO - CC



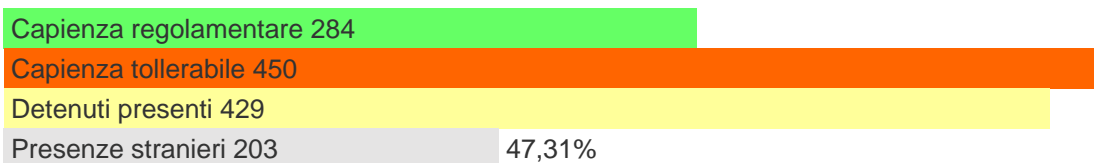
Presenze:
63% della tollerabile
73% di quella regolamentare

LIVORNO "GORGONA" CR



Presenze:
64% della tollerabile
86% di quella regolamentare

LIVORNO - CC



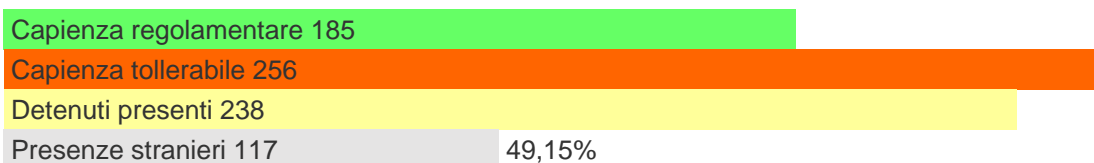
Presenze:
95% della tollerabile
151% di quella regolamentare

LUCCA - CC



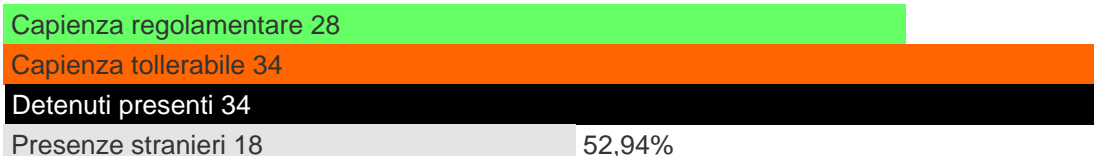
Presenze:
91% della tollerabile
161% di quella regolamentare

MASSA - CR



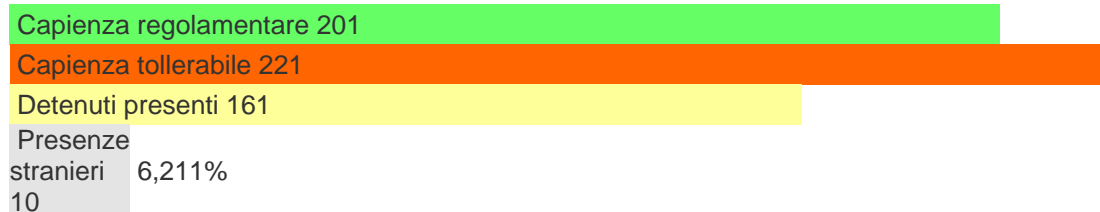
Presenze:
92% della tollerabile
128% di quella regolamentare

MASSA MARITTIMA - CC



Presenze:
100% della tollerabile
121% di quella regolamentare

MONTELUPO FIORENTINO - OPG



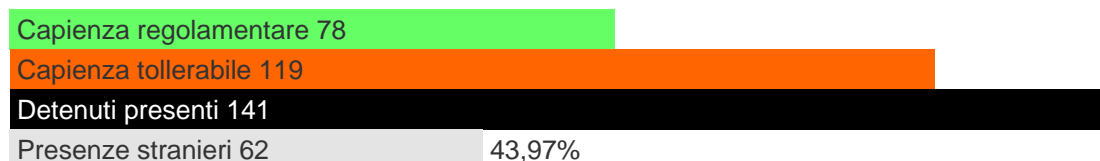
Presenze:
72% della tollerabile
80% di quella regolamentare

PISA - CC



Presenze:
122% della tollerabile
196% di quella regolamentare

PISTOIA - CC



Presenze:
118% della tollerabile
180% di quella regolamentare

PORTO AZZURRO - CR



Detenuti presenti 276
Presenze stranieri 114 41,30%

Presenze:
44% della tollerabile
84% di quella regolamentare

PRATO - CC

Capienza regolamentare 476
Capienza tollerabile 713
Detenuti presenti 640
Presenze stranieri 375 58,59%

Presenze:
89% della tollerabile
134% di quella regolamentare

SAN GIMIGNANO - CR

Capienza regolamentare 235
Capienza tollerabile 437
Detenuti presenti 330
Presenze stranieri 119 36,06%

Presenze:
75% della tollerabile
140% di quella regolamentare

SIENA - CC

Capienza regolamentare 50
Capienza tollerabile 76
Detenuti presenti 57
Presenze stranieri 26 45,61%

Presenze:
75% della tollerabile
113% di quella regolamentare

VOLTERRA - CR

Capienza regolamentare 177
Capienza tollerabile 218
Detenuti presenti 152
Presenze stranieri 30 19,73%

Presenze:
69% della tollerabile
85% di quella regolamentare

TRENTINO ALTO ADIGE: Statistiche delle presenze

Dati aggiornati al 18 febbraio 2010

RIEPILOGO TRENTINO ALTO ADIGE



Presenze:
139% della tollerabile
159% di quella regolamentare

ISTITUTI TRENTINO ALTO ADIGE

BOLZANO - CC



Presenze:
103% della tollerabile
134% di quella regolamentare

ROVERETO - CC



Presenze:
175% della tollerabile
189% di quella regolamentare

TRENTO - CC

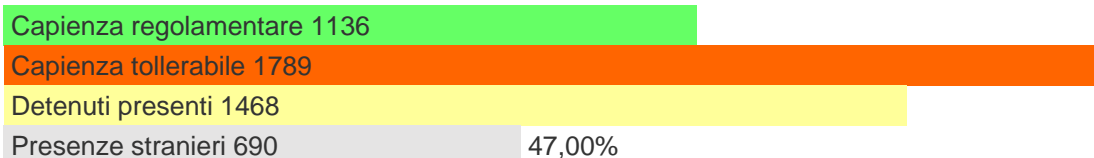


Presenze:
169% della tollerabile
172% di quella regolamentare

UMBRIA: Statistiche delle presenze

Dati aggiornati al 18 febbraio 2010

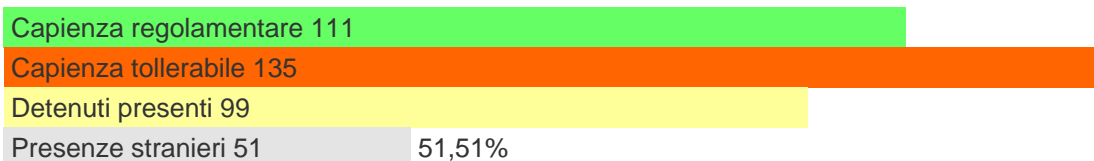
RIEPILOGO UMBRIA



Presenze:
82% della tollerabile
129% di quella regolamentare

ISTITUTI UMBRIA

ORVIETO - CR



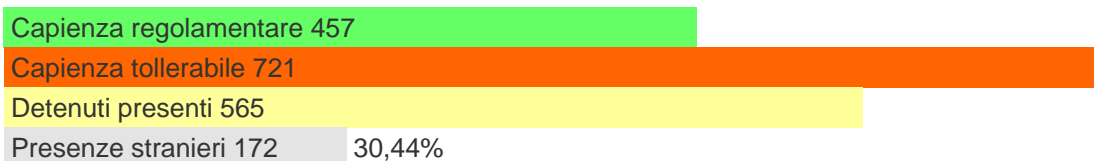
Presenze:
73% della tollerabile
89% di quella regolamentare

PERUGIA "CAPANNE" CC



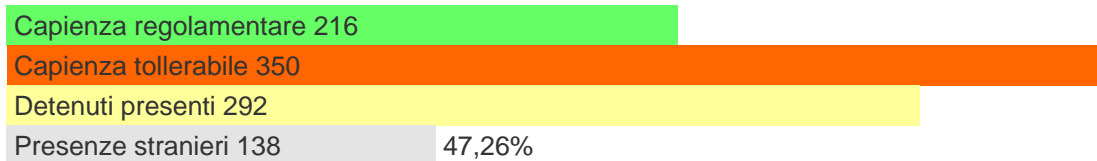
Presenze:
87% della tollerabile
145% di quella regolamentare

SPOLETO - CR



Presenze:
78% della tollerabile
123% di quella regolamentare

TERNI - CC



Presenze:
83% della tollerabile
135% di quella regolamentare

VALLE D'AOSTA: Statistiche delle presenze

Dati aggiornati al 18 febbraio 2010

RIEPILOGO VALLE D'AOSTA



Presenze:
144% della tollerabile
149% di quella regolamentare

ISTITUTI VALLE D'AOSTA

BRISSOGNE "AOSTA" CC



Presenze:
144% della tollerabile
149% di quella regolamentare

VENETO: Statistiche delle presenze

Dati aggiornati al 18 febbraio 2010

RIEPILOGO VENETO



Presenze:
113% della tollerabile
170% di quella regolamentare

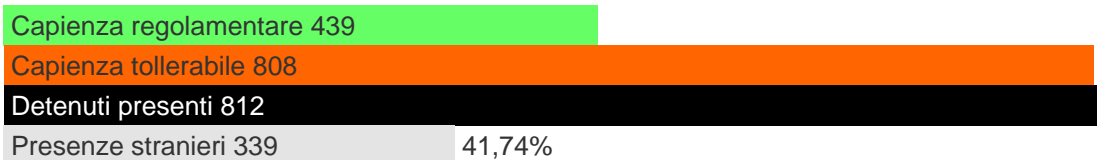
ISTITUTI VENETO

BELLUNO - CC



Presenze:
129% della tollerabile
158% di quella regolamentare

PADOVA "N.C." CR



Presenze:
100% della tollerabile
184% di quella regolamentare

PADOVA - CC



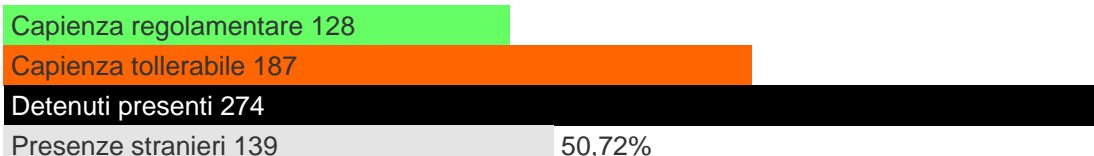
Presenze:
96% della tollerabile
118% di quella regolamentare

ROVIGO - CC



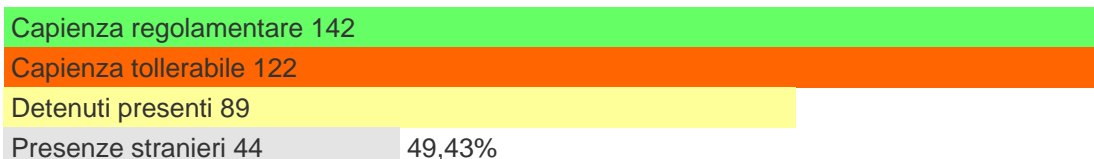
Presenze:
156% della tollerabile
187% di quella regolamentare

TREVISO - CC



Presenze:
146% della tollerabile
214% di quella regolamentare

VENEZIA "GIUDECCA" CRF



Presenze:
72% della tollerabile
62% di quella regolamentare

VENEZIA "SANTA MARIA MAGGIORE" CC



Presenze:
186% della tollerabile
271% di quella regolamentare

VERONA "MONTORIO" CC



Presenze:
109% della tollerabile
162% di quella regolamentare

VICENZA - CC



Presenze:
112% della tollerabile
221% di quella regolamentare