



## RENDICONTAZIONE ATTIVITA'

Numero di cittadini coinvolti/raggiunti dall'iniziativa svolta: 15/20

Numero di volontari coinvolti complessivamente nel progetto: 3

Numero di volontari coinvolti nelle singole attività:

Attività Presentazione associazione N. 1

Attività Laboratorio scuola N. 1

Attività Amministrativa N. 1

Numero ore impiegate per l'iniziativa/progetto 10 Ore (7h.30 corso in aula 1h.30 riunione con il coordinatore dei progetti educativi della Cooperativa Quadrifoglio per sviluppo futuri progetti ponte scuola-ospedale ) 2 ore laboratorio presso Scuola Molino Tamburi oltre alle ore di supervisione

Tipologia prevalente destinatari:

- Bambini\
- Adolescenti/Giovani
- Genitori
- Anziani
- Donne
- Disabili
- Immigrati
- Intera cittadinanza

Ambito territoriale interessato dall'iniziativa/progetto:

- Ambito cittadino
- Quartiere Santo Stefano
- Zona Santo Stefano

Il sottoscritto Vincenzo Cassotti, nato a Bari (BA) il 18/07/1937, in qualità di legale rappresentante dell'Associazione Crescere Onlus, dichiara di essere consapevole delle sanzioni penali, nel caso di dichiarazioni non veritiere, di formazione o uso di atti falsi, richiamate dall'articolo 76 del D.P.R. 28 dicembre 2000, n. 445, nonché della decadenza dai benefici conseguenti al provvedimento eventualmente emanato sulla base della dichiarazione non veritiera, qualora dal controllo effettuato emerga la non veridicità del contenuto di taluna delle dichiarazioni rese (art. 75 D.P.R. n. 445/00).

Data 4/7/2016

Firma



## RELAZIONE

### 1. Utenza

maestre e collaboratori delle scuole d'infanzia,  
educatori di cooperativa operanti nelle scuole dell'infanzia,  
famiglie (dei bambini ammalati e del loro gruppo di compagni di scuola).

### 2. Accesso

a) Modalità di comunicazione/pubblicizzazione dell'iniziativa/progetto:

- E-mail di comunicazione dell'evento, alle scuole del Circolo Didattico Quartiere Santo Stefano e San Vitale, con allegata locandina corso.
- Pubblicazione dell'evento nel sito dell'Associazione Crescere Onlus ([www.aosp.bo.it/per.crescere](http://www.aosp.bo.it/per.crescere)) notizie relative e locandina.

b) Modalità di partecipazione da parte dei cittadini: accesso libero

c) Gratuità/onerosità delle attività proposte: gratuita

d) Orario di apertura dell'iniziativa/progetto: giovedì 17 dicembre 2015 ore 17.00.

### 3. Svolgimento attività

Descrizione dettagliata delle modalità di svolgimento dell'iniziativa/progetto:

#### **CORSO SVILUPPATO IN AULA**

**Sala del Consiglio Quartiere Santo Stefano - Via Santo Stefano, 119**

**Giorno Giovedì 17-12-2015 - 17.00-19.30**

17.00-17.30 Presentazione dell'Associazione Crescere Onlus e delle sue attività di formazione, informazione, sostegno e finanziamento

Docente- Dott.ssa Silvia Stasi - formatore, esperta in educazione - Ideazione e sviluppo progetto "Intrattenimento bimbi"  
(professionista esterna all'Associazione Crescere)

17.30-18.30 - Promozione dell'agio del bambino, il gioco in ospedale, la terapia ricreativa, saper leggere i disegni, l'importanza della figura dell'educatore, del volontario, dell'adulto accanto al bambino.

Indicazioni di materiali di gioco, libri, siti internet più adatti per creare delle attività strutturate.

18.30-19.30 - Descrizione del progetto "Intrattenimento bimbi" attraverso:

.slide foto del lavoro con i bambini dell'Ambulatorio del Centro Hub delle Malattie Rare Pediatriche del Policlinico S.Orsola-Malpighi

.interviste video a medici, infermieri dell'Ambulatorio Malattie Rare ed Auxologia, U.O. Pediatrica-Pession, del Policlinico S.Orsola-Malpighi, (riscontro del nostro lavoro sui bambini visto dalle figure professionali che ci lavorano)  
.intervista video ad un genitore (riscontro e gradimento del nostro lavoro )

. modalità di svolgimento: lezione frontale; utilizzo di slide; video-interviste.

### **Giorno Mercoledì 20-01-2016 – 17.00-19.30**

Docente- Dott.ssa Maura Foresti – psicologa, psicoterapeuta collaboratrice dell'Ambulatorio pediatrico Malattie Rare, Sindromologia e Auxologia del Policlinico S.Orsola-Malpighi.

(professionista esterna all'Associazione Crescere)

17.00- 18.30 - Concetti di assetto interno e contenimento delle emozioni, l'incontro del bambino con la malattia (in particolare le malattie rare pediatriche), l'incontro dei genitori con la malattia di un figlio.

18.30- 19.30 - Le caratteristiche della relazione d'aiuto, il bambino ammalato in classe, le parole per "dirlo ai compagni", la relazione con le famiglie del gruppo classe, aiutare gli altri ad aiutare nel modo "giusto".

.modalità di svolgimento: lezione frontale; utilizzo di slide; brain storming.

### **Giorno Mercoledì 10-02-2016 – 17.00-19.30**

Docente- Dott.ssa Nicoletta Lippo - assistente sociale ospedaliero del Policlinico S.Orsola-Malpighi

(professionista esterna all'Associazione Crescere)

17.00-18.00 - Il ruolo dell'assistente sociale in ospedale, "patologia delle cure" come riconoscerla, rapporti col volontariato, necessità di volontariato nella realtà ospedaliera

. modalità di svolgimento: lezione frontale; utilizzo di slide; discussione aperta.

Docente- Dott.ssa Silvia Stasi

18.00-19.00 – I "progetti ponte" scuola-ospedale: ruolo degli operatori e coinvolgimento delle famiglie

modalità di svolgimento: lezione frontale; brain storming di restituzione finale  
19.00-19.30 – Compilazione questionario di gradimento, saluti.

\*\*\*

Ha presieduto a tutti gli incontri:

la dr.ssa Silvia Stasi, formatore, esperta in educazione - Ideazione e sviluppo progetto "Intrattenimento bimbi", come docente e coordinatrice.

**LABORATORIO LUDICO CREATIVO**  
**Scuola Carducci – Circolo Didattico Quartiere Santo Stefano**

**Giorni 7 e 14-4-2016**

Dott.ssa Silvia Stasi, DelboiseWandji - studentessa in medicina - volontaria, assistenza alle attività di laboratorio e documentazione fotografica.

8.30-10.30 Introduzione dell'argomento: "Raro e unico" domande aperte e utilizzo di slide.e video.

Presentazione del personaggio mediatore "ELMER", utilizzando il pupazzo;

Lettura animata sul tema (*Elmer l'elefante variopinto*);

Gioco aggettivi riguardanti Elmer "raro" "unico" "differente" "variopinto"

Pittura a timbro con tappi di sughero e tempere su fotocopia, raffigurante Elmer "C'è chi è grigio e chi no" prospettazione per la realizzazione, in incontri successivi, di un libro con materiali appropriati al percorso educativo progettato, specificamente, con le insegnanti di riferimento di ciascun gruppo-classe.

Supervisione e consulenza al lavoro delle insegnanti.

a) Qualificazione degli operatori impegnati e loro esperienza:

Dott.ssa SILVIA STASI, **formatrice**, esperta in educazione; (Ideazione e sviluppo progetto - Ideazione e sviluppo progetto "Intrattenimento bimbi");

Prof.ssa LAURA MAZZANTI, **Medico** dirigente, Responsabile del Centro Hub regionale per le Malattie Rare Pediatriche (supervisione progetto);

Dott.ssa MAURA FORESTI, **psicologa-psicoterapeuta**, collaboratrice dell'Ambulatorio pediatrico Malattie Rare, Sindromologia e Auxologia del Policlinico S.Orsola Malpighi.(sviluppo progetto e consulenza)

Dott.ssa NICOLETTA LIPPO **assistente sociale ospedaliero** del Policlinico S.Orsola Malpighi.

b) Eventuale collaborazione con partner :

**Con il supporto e il contributo del Quartiere Santo Stefano e San. Vitale dell'Area Affari Istituzionali e Quartieri - Promozione della Cittadinanza Attiva**

#### 4. Valutazione raggiungimento obiettivi

##### **CORSO in AULA Sala del Consiglio Quartiere Santo Stefano**

Le persone che hanno partecipato sono sembrate interessate, hanno posto domande sugli argomenti proposti in aula quali le malattie rare, la relazione d'aiuto, le strategie e i metodi del gioco con i bambini in ospedale e partecipato attivamente al brain storming sulla parte psicologica, creando un buon clima in aula.

Gli obbiettivi raggiunti sono stati:

- maggior informazione sulle tematiche delle Malattie Rare;

- maggior consapevolezza sulla relazione con il bambino ospedalizzato, la sua famiglia e il contesto ospedaliero;

- acquisizione di idee, stimoli e conoscenze sul gioco in ospedale;

- acquisizione di consapevolezza e strategie per la relazione d'aiuto utili in classe e con le famiglie del gruppo classe.

- conoscenza delle strutture di assistenza sociale ospedaliera.

Dai questionari di gradimento sono stati richiesti approfondimenti sulle attività didattiche proposte da parte dell'Associazione Crescere in ospedale, sugli aspetti psicologici relativi ai bambini con malattie

rare e il sostegno psicologico/gestione del lutto per le insegnanti di sostegno.

Da sottolineare, purtroppo, che la partecipazione delle persone si sia avuta SOLO nella prima giornata, mentre per le restanti abbiamo riscontrato una pressochè nulla presenza. Abbiamo sensibilizzato tale aspetto con l'ente e purtroppo siamo stati informati che vi erano state delle sovrapposizioni di date per altri impegni (es.consegne pagelle ricevimento genitori ecc.) che non hanno permesso la partecipazione a coloro che avevano espresso un iniziale interesse.

### **LABORATORIO alla SCUOLA Carducci**

I bambini hanno preso visione delle slide e video creati appositamente sulla tematica proposta partecipando incuriositi con commenti e domande.

Hanno ascoltato con interesse la lettura animata proposta a tema (*Elmer l'elefante variopinto*) intervenendo con dei commenti ed indicando il pupazzo dell'elefantino che hanno in seguito accarezzato passandoselo in cerchio a fine lettura.


È stato rivolto ai bimbi un gioco con aggettivi per identificare Elmer "raro" "unico" "differente" "variopinto" ecc..

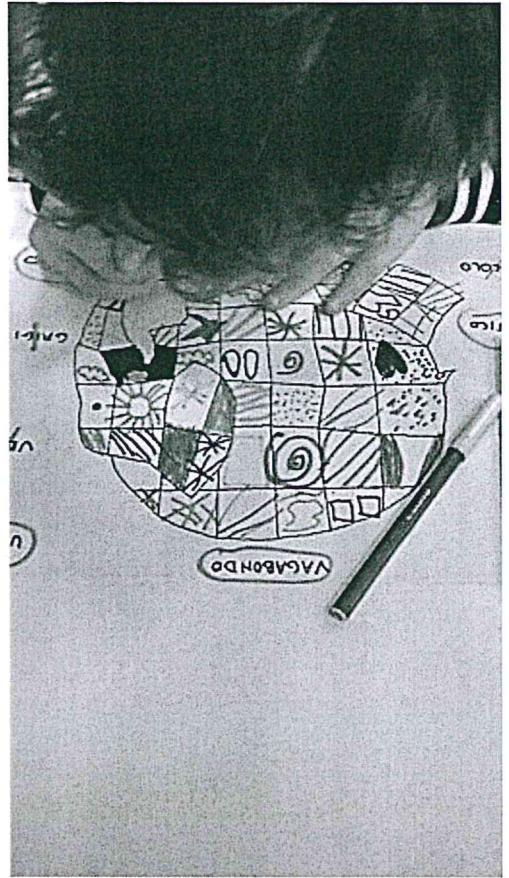

La mattina è proseguita con la pittura a timbro con tappi di sughero e tempere su fotocopia raffigurante Elmer, attività da loro molto gradita perché prevede manipolazione e utilizzo del colore.

E' stata portata avanti, in incontri successivi, una supervisione e consulenza allarealizzazione di un libretto "C'è chi è grigio e chi no" appropriato al percorso educativo progettato, specificamente, con le insegnanti di riferimento.

I bambini con entusiasmo e vivacità, guidati nelle attività, hanno colorato incollato e usato materiali appropriati per coinvolgerli nella realizzazione.

Si allegano alcune immagini scattate durante le attività.





Nome	Indirizzo	Telefono	Indirizzo	Telefono
Lunedì				
Martedì				
Mercoledì				
Giovedì				
Venerdì				
Sabato				
Domenica				

Nome	Indirizzo	Telefono	Indirizzo	Telefono
Lunedì				
Martedì				
Mercoledì				
Giovedì				
Venerdì				
Sabato				
Domenica				

