

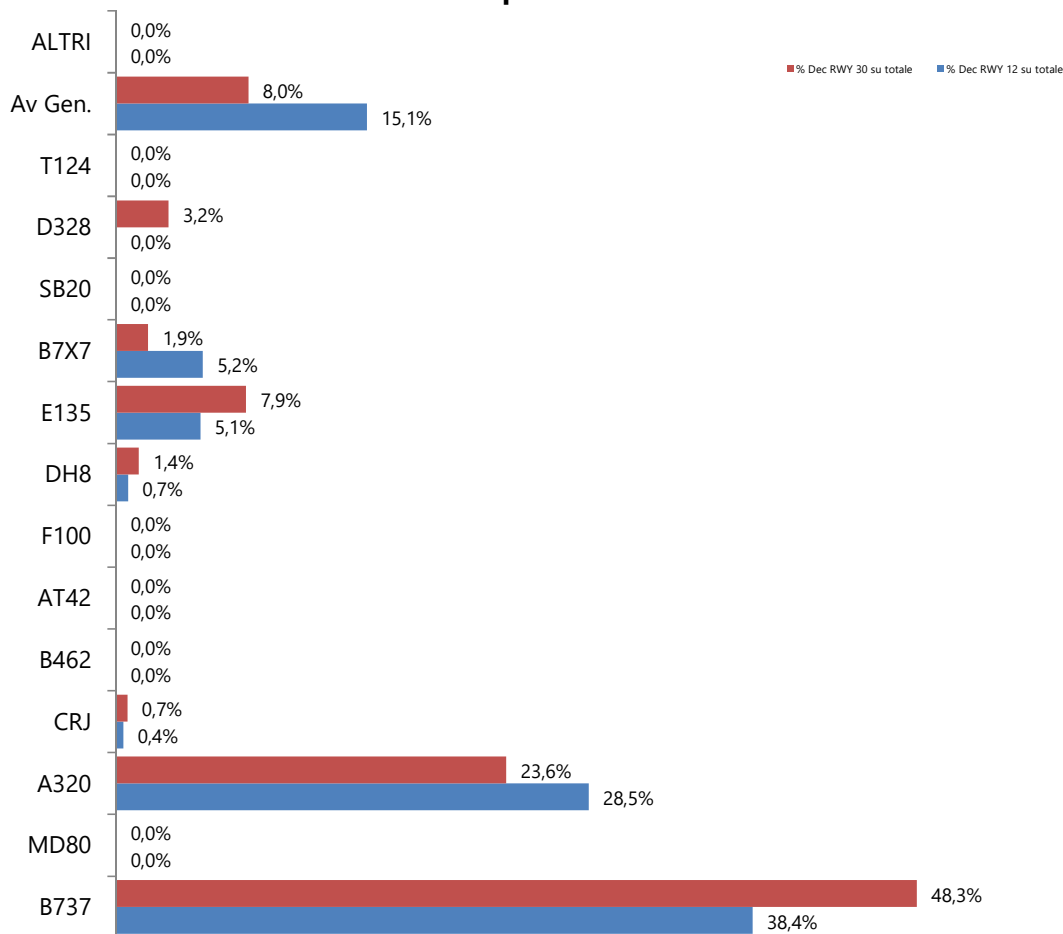
Mese: Luglio 2020

Data		MOVIMENTI		RWY 12		TOTALE RWY12	RWY 30		TOTALE RWY30	TOTALE MOV	Sorvoli BO (D12+A30)	% DEC RWY 12	% ARR RWY 30
		DEC	ARR	DEC	ARR		DEC	ARR					
01/07/20	mer	44	55	21	47	68	23	8	31	<b>99</b>	29	48%	15%
02/07/20	gio	37	47	13	39	52	23	5	28	<b>84</b>	18	35%	11%
03/07/20	ven	41	47	9	40	49	30	0	30	<b>88</b>	9	22%	0%
04/07/20	sab	39	37	0	6	6	39	27	66	<b>76</b>	27	0%	73%
05/07/20	dom	51	56	32	48	80	16	1	17	<b>107</b>	33	63%	2%
06/07/20	lun	48	52	34	48	82	13	0	13	<b>100</b>	34	71%	0%
07/07/20	mar	39	41	28	39	67	7	0	7	<b>80</b>	28	72%	0%
08/07/20	mer	46	54	15	46	61	29	2	31	<b>100</b>	17	33%	4%
09/07/20	gio	43	50	16	44	60	27	4	31	<b>93</b>	20	37%	8%
10/07/20	ven	43	44	29	42	71	12	0	12	<b>87</b>	29	67%	0%
11/07/20	sab	40	40	1	13	14	37	25	62	<b>80</b>	26	3%	63%
12/07/20	dom	45	53	26	48	74	18	2	20	<b>98</b>	28	58%	4%
13/07/20	lun	42	52	24	49	73	17	1	18	<b>94</b>	25	57%	2%
14/07/20	mar	45	45	20	40	60	23	1	24	<b>90</b>	21	44%	2%
15/07/20	mer	58	69	29	62	91	28	1	29	<b>127</b>	30	50%	1%
16/07/20	gio	46	60	7	20	27	39	37	76	<b>106</b>	44	15%	62%
17/07/20	ven	47	49	28	46	74	14	1	15	<b>96</b>	29	60%	2%
18/07/20	sab	43	45	28	42	70	13	1	14	<b>88</b>	29	65%	2%
19/07/20	dom	55	60	26	57	83	24	0	24	<b>115</b>	26	47%	0%
20/07/20	lun	48	54	24	52	76	22	1	23	<b>102</b>	25	50%	2%
21/07/20	mar	49	50	14	20	34	34	28	62	<b>99</b>	42	29%	56%
22/07/20	mer	47	57	27	41	68	19	12	31	<b>104</b>	39	57%	21%
23/07/20	gio	52	62	33	56	89	18	1	19	<b>114</b>	34	63%	2%
24/07/20	ven	47	50	13	17	30	33	30	63	<b>97</b>	43	28%	60%
25/07/20	sab	51	52	33	49	82	17	1	18	<b>103</b>	34	65%	2%
26/07/20	dom	62	62	36	60	96	25	1	26	<b>124</b>	37	58%	2%
27/07/20	lun	58	63	29	61	90	26	0	26	<b>121</b>	29	50%	0%
28/07/20	mar	52	66	37	61	98	14	2	16	<b>118</b>	39	71%	3%
29/07/20	mer	50	49	25	40	65	24	7	31	<b>99</b>	32	50%	14%
30/07/20	gio	42	48	13	36	49	28	10	38	<b>90</b>	23	31%	21%
31/07/20	ven	52	56	17	29	46	34	27	61	<b>108</b>	44	33%	48%
<b>TOTALE</b>		<b>1.462</b>	<b>1.625</b>	<b>687</b>	<b>1.298</b>	<b>1.985</b>	<b>726</b>	<b>236</b>	<b>962</b>	<b>3.087</b>	<b>923</b>	<b>47%</b>	<b>15%</b>

mese: Luglio 2020

GRUPPO	Descrizione	DEC RWY12	DEC RWY30	ARR RWY30	ARR RWY12	TOT	% / Tot
<b>B737</b>	<i>Boeing 737</i>	264	351	94	501	<b>1.281</b>	41,5%
<b>MD80</b>	<i>McDonnell Douglas MD-80</i>	0	0	0	0	<b>0</b>	0,0%
<b>A320</b>	<i>Airbus A318-A319-A320-A321</i>	196	171	59	305	<b>749</b>	24,3%
<b>CRJ</b>	<i>Canadair Regional Jet</i>	3	5	6	6	<b>28</b>	0,9%
<b>B462</b>	<i>British Aerospace 146 Freighter</i>	0	0	0	0	<b>0</b>	0,0%
<b>AT42</b>	<i>ATR 42-45-72</i>	0	0	0	0	<b>0</b>	0,0%
<b>F100</b>	<i>Fokker</i>	0	0	0	0	<b>0</b>	0,0%
<b>DH8</b>	<i>Dash</i>	5	10	4	15	<b>46</b>	1,5%
<b>E135</b>	<i>Embraer</i>	35	57	12	78	<b>185</b>	6,0%
<b>B7X7</b>	<i>B767 - B757 - A300 - A330</i>	36	14	1	51	<b>112</b>	3,6%
<b>SB20</b>	<i>SAAB 2000</i>	0	0	2	0	<b>2</b>	0,1%
<b>D328</b>	<i>Dornier 228-328</i>	0	23	2	23	<b>48</b>	1,6%
<b>Av Gen.</b>	<i>Aviazione Generale</i>	104	58	37	193	<b>396</b>	12,8%
<b>ALTRI</b>	-	44	37	19	126	<b>240</b>	7,8%
<b>TOTALE</b>		<b>687</b>	<b>726</b>	<b>236</b>	<b>1.298</b>	<b>3.087</b>	

### % Movimento per direttrice di decollo



Il grafico mostra il contributo dei gruppi di a/m al totale dei decolli per le direttrici RWY12 e RWY30

MONITORAGGIO MENSILE VOLI  
 Periodo notturno (23:00 - 06:00)

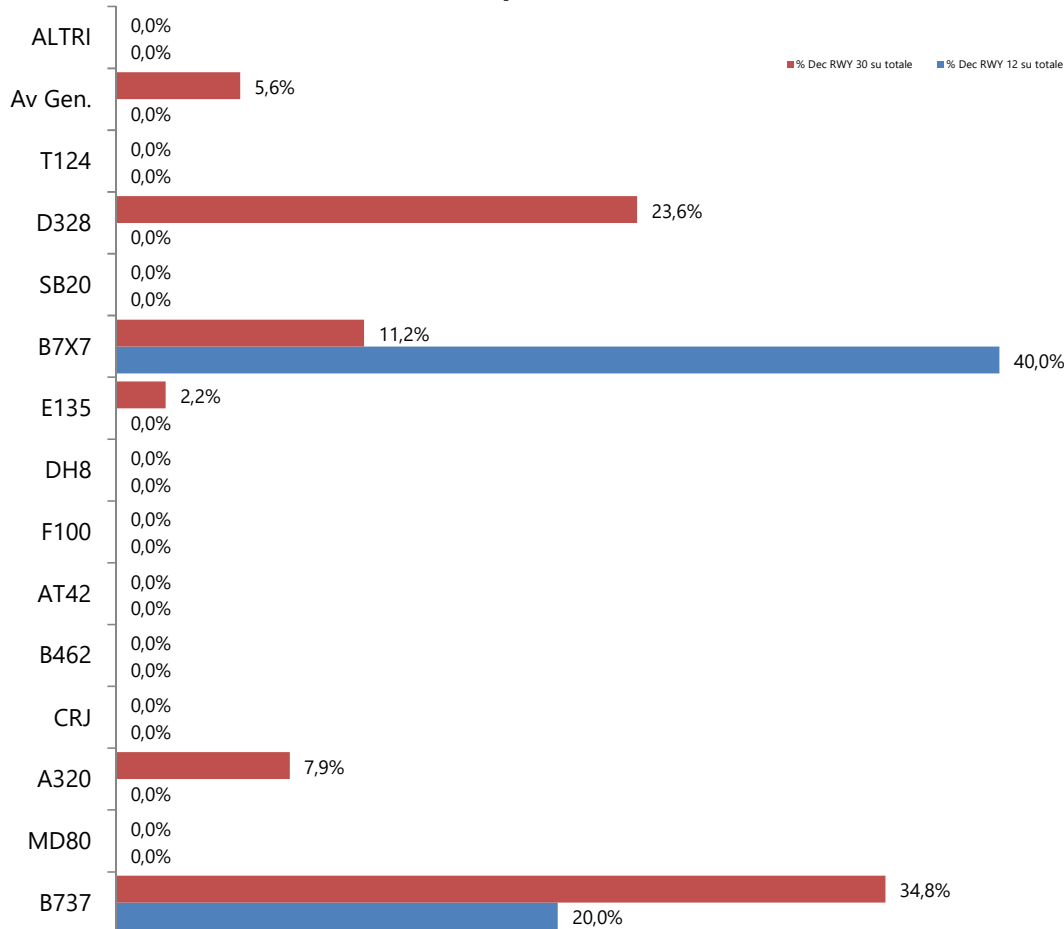
Mese: Luglio 2020

Data	MOVIMENTI		RWY 12		TOTALE RWY12	RWY 30		TOTALE RWY30	TOTALE MOV	Sorvoli BO (D12+A30)	
	DEC	ARR	DEC	ARR		DEC	ARR				
01/07/20	mer	3	8	0	8	8	3	0	3	11	0
02/07/20	gio	6	12	2	12	14	4	0	4	18	2
03/07/20	ven	3	7	0	6	6	3	0	3	10	0
04/07/20	sab	1	4	0	0	0	1	0	1	5	0
05/07/20	dom	2	7	0	6	6	2	0	2	9	0
06/07/20	lun	2	9	0	9	9	2	0	2	11	0
07/07/20	mar	2	5	0	5	5	2	0	2	7	0
08/07/20	mer	7	8	0	6	6	7	0	7	15	0
09/07/20	gio	1	7	0	7	7	1	0	1	8	0
10/07/20	ven	3	3	0	3	3	3	0	3	6	0
11/07/20	sab	0	3	0	3	3	0	0	0	3	0
12/07/20	dom	1	5	0	5	5	1	0	1	6	0
13/07/20	lun	2	11	0	10	10	2	0	2	13	0
14/07/20	mar	4	6	0	6	6	4	0	4	10	0
15/07/20	mer	8	6	1	5	6	7	0	7	14	1
16/07/20	gio	3	9	0	8	8	3	1	4	12	1
17/07/20	ven	3	5	0	5	5	3	0	3	8	0
18/07/20	sab	0	1	0	1	1	0	0	0	1	0
19/07/20	dom	4	10	0	9	9	4	0	4	14	0
20/07/20	lun	5	8	0	8	8	5	0	5	13	0
21/07/20	mar	4	4	0	4	4	4	0	4	8	0
22/07/20	mer	1	4	0	4	4	1	0	1	5	0
23/07/20	gio	4	7	0	6	6	4	1	5	11	1
24/07/20	ven	3	3	0	2	2	3	1	4	6	1
25/07/20	sab	0	3	0	3	3	0	0	0	3	0
26/07/20	dom	1	9	0	9	9	1	0	1	10	0
27/07/20	lun	7	9	0	8	8	7	0	7	16	0
28/07/20	mar	5	9	1	9	10	4	0	4	14	1
29/07/20	mer	4	5	0	5	5	4	0	4	9	0
30/07/20	gio	3	8	0	8	8	3	0	3	11	0
31/07/20	ven	2	3	1	3	4	1	0	1	5	1
<b>TOTALE</b>		<b>94</b>	<b>198</b>	<b>5</b>	<b>183</b>	<b>188</b>	<b>89</b>	<b>3</b>	<b>92</b>	<b>292</b>	<b>8</b>

mese: Luglio 2020

GRUPPO	Descrizione	DEC RWY12	DEC RWY30	ARR RWY30	ARR RWY12	TOT	% / Tot
<b>B737</b>	<i>Boeing 737</i>	1	31	3	123	<b>167</b>	57,2%
<b>MD80</b>	<i>McDonnell Douglas MD-80</i>	0	0	0	0	<b>0</b>	0,0%
<b>A320</b>	<i>Airbus A318-A319-A320-A321</i>	0	7	0	4	<b>11</b>	3,8%
<b>CRJ</b>	<i>Canadair Regional Jet</i>	0	0	0	0	<b>0</b>	0,0%
<b>B462</b>	<i>British Aerospace 146 Freighter</i>	0	0	0	0	<b>0</b>	0,0%
<b>AT42</b>	<i>ATR 42-45-72</i>	0	0	0	0	<b>0</b>	0,0%
<b>F100</b>	<i>Fokker</i>	0	0	0	0	<b>0</b>	0,0%
<b>DH8</b>	<i>Dash</i>	0	0	0	0	<b>0</b>	0,0%
<b>E135</b>	<i>Embraer</i>	0	2	0	2	<b>4</b>	1,4%
<b>B7X7</b>	<i>B767 - B757 - A300 - A330</i>	2	10	0	24	<b>37</b>	12,7%
<b>SB20</b>	<i>SAAB 2000</i>	0	0	0	0	<b>0</b>	0,0%
<b>D328</b>	<i>Dornier 228-328</i>	0	21	0	1	<b>22</b>	7,5%
<b>Av Gen.</b>	<i>Aviazione Generale</i>	0	5	0	12	<b>18</b>	6,2%
<b>TOTALE</b>		<b>5</b>	<b>89</b>	<b>3</b>	<b>183</b>	<b>292</b>	

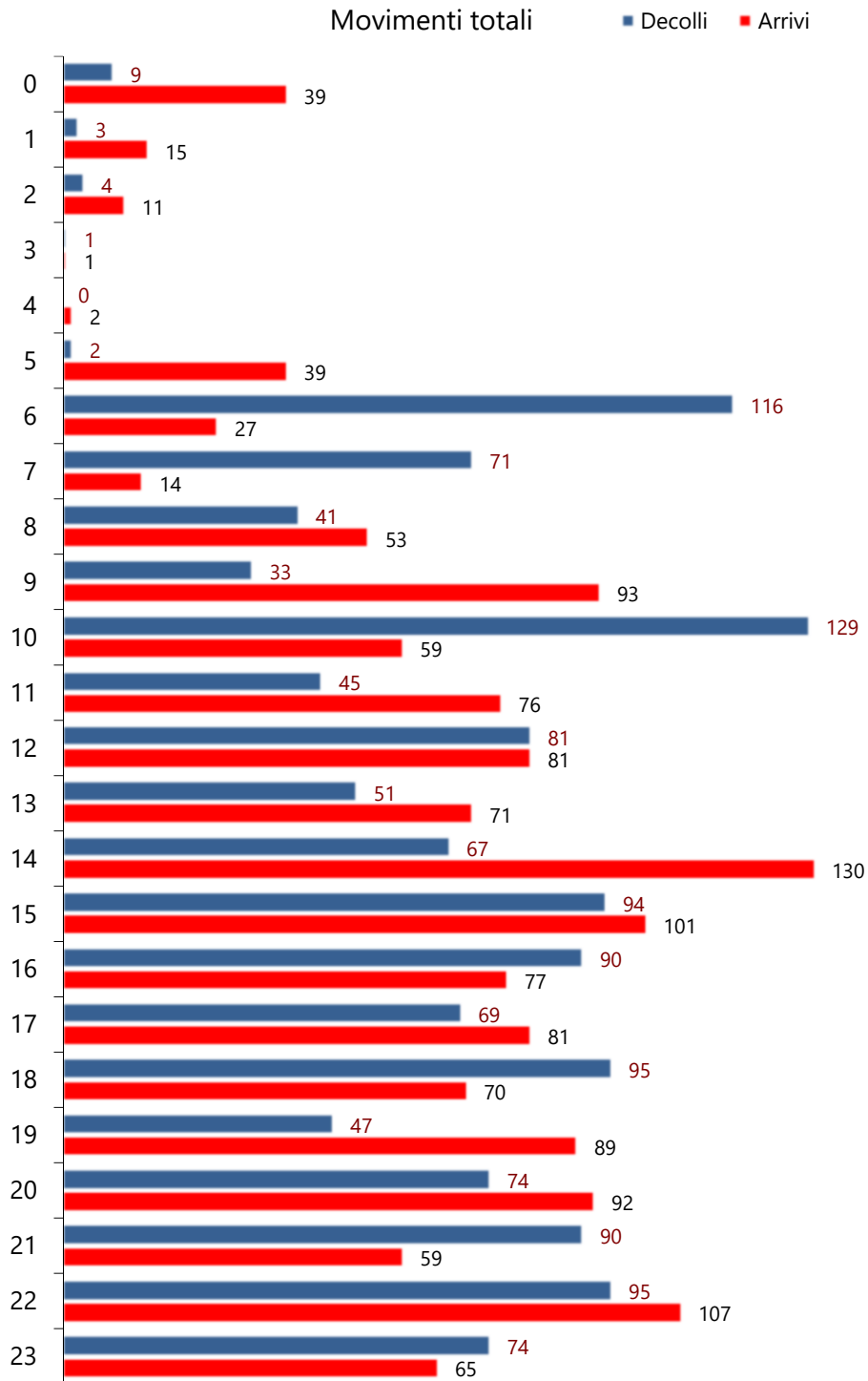
### % Movimento per direttrice di decollo

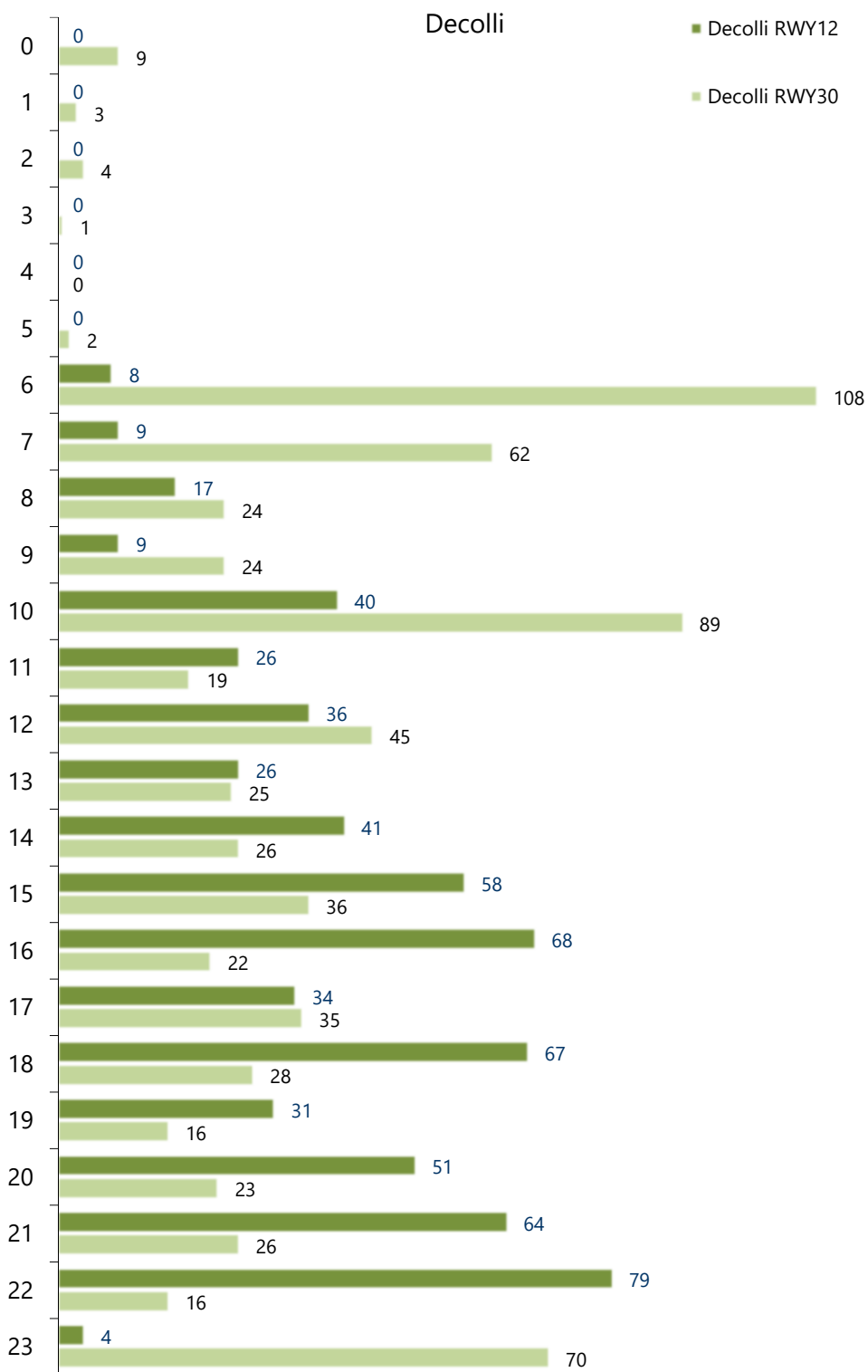


Il grafico mostra il contributo dei gruppi di a/m al totale dei decolli per le direttrici RWY12 e RWY30

DISTRIBUZIONE MOVIMENTI PER FASCIA ORARIA

mese: Luglio 2020





Decolli RWY12 - Arrivi RWY30

■ Arrivi RWY30  
■ Decolli RWY12

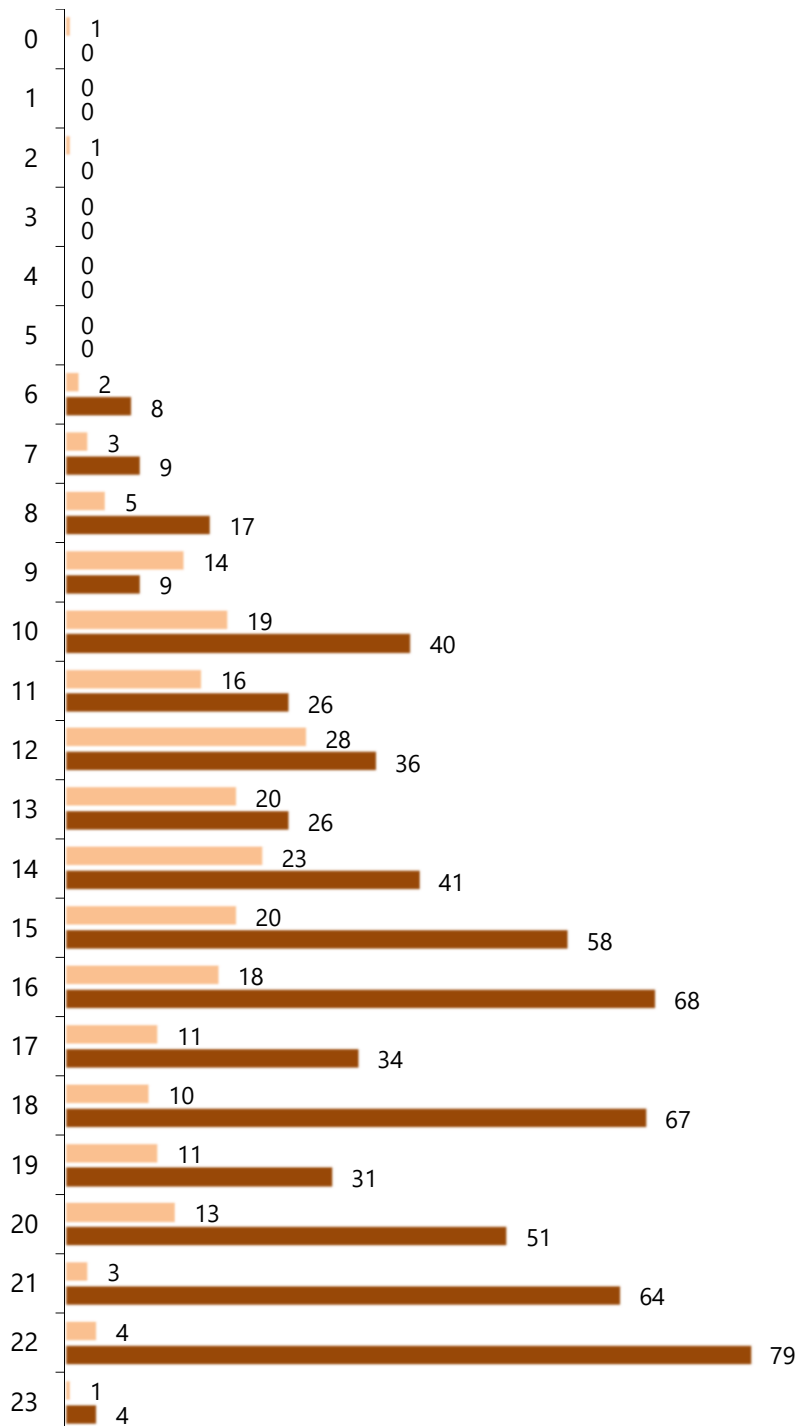
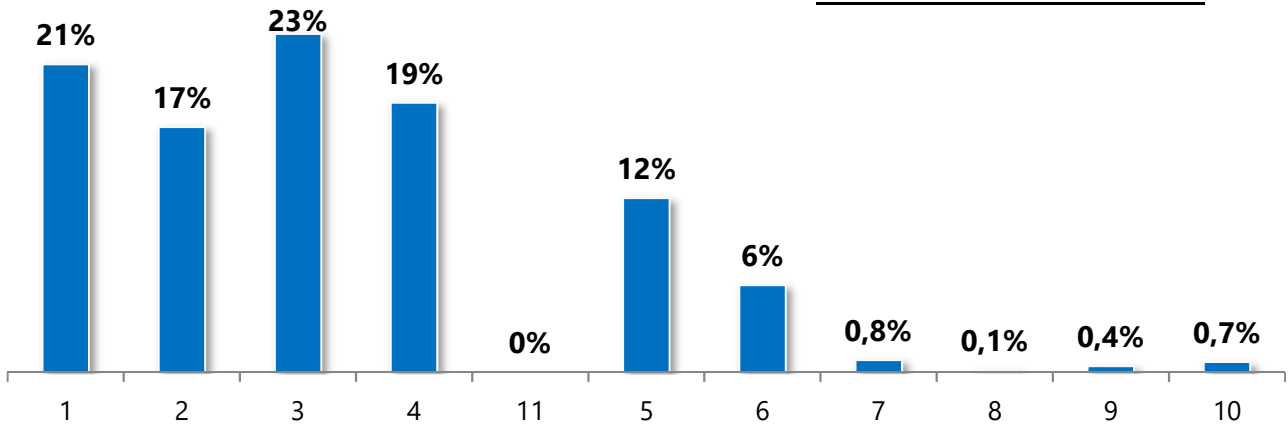


Grafico distribuzione decolli RWY12

Mese: Luglio 2020



<b>80%</b>	<b>18%</b>	<b>2%</b>
------------	------------	-----------

