

Il prezzo del pane, della pasta e degli altri prodotti da forno a Bologna

Tipologie di prodotti	Variazione del prezzo medio Dicembre 2000 - Aprile 2006
Pane	+9,1%
Pane per toast	+5,1%
Fette biscottate	+0,9%
Crakers	-9,8%
Grissini	+6,0%
Pasta di semola di grano duro	+2,8%
Pasta all'uovo	+1,0%
Farina di frumento	-3,8%
Riso	+1,5%
Biscotti frollini	+8,3%

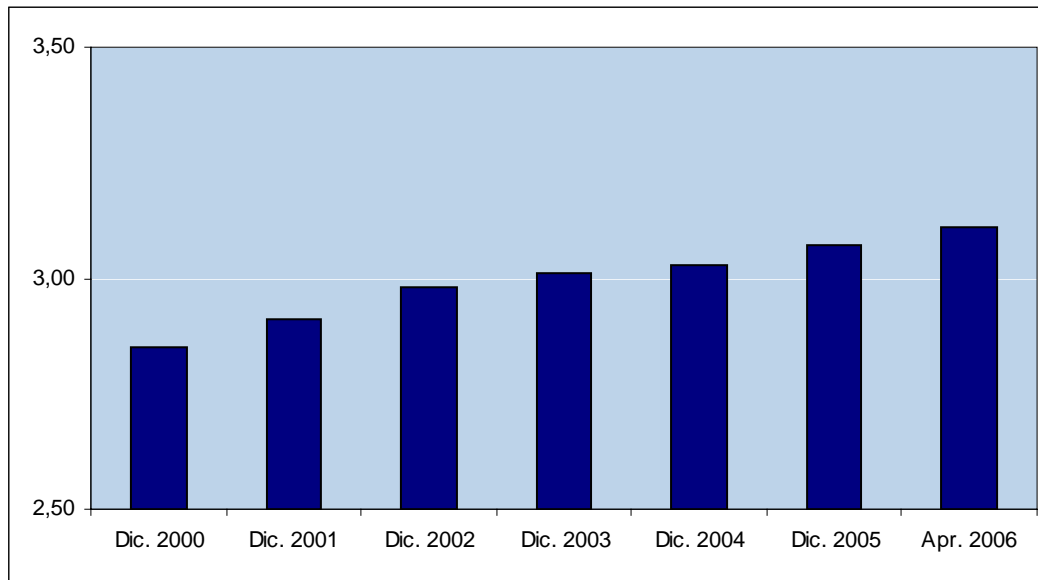
Fonte: Istat

**Variazione dell'indice generale
dei prezzi a Bologna
Dicembre 2000 - Aprile 2006
+11,8%**

Il prezzo del pane, della pasta e degli altri prodotti da forno a Bologna

Pane

(Prezzo medio al Kg.)



**Variazione del prezzo medio
Dicembre 2000 - Aprile 2006
+9,1%**

**Variazione dell'indice generale
dei prezzi a Bologna
rispetto allo stesso periodo
+11,8%**

Dic. 2000	Dic. 2001	Dic. 2002	Dic. 2003	Dic. 2004	Dic. 2005	Apr. 2006
2,85	2,91	2,98	3,01	3,03	3,07	3,11

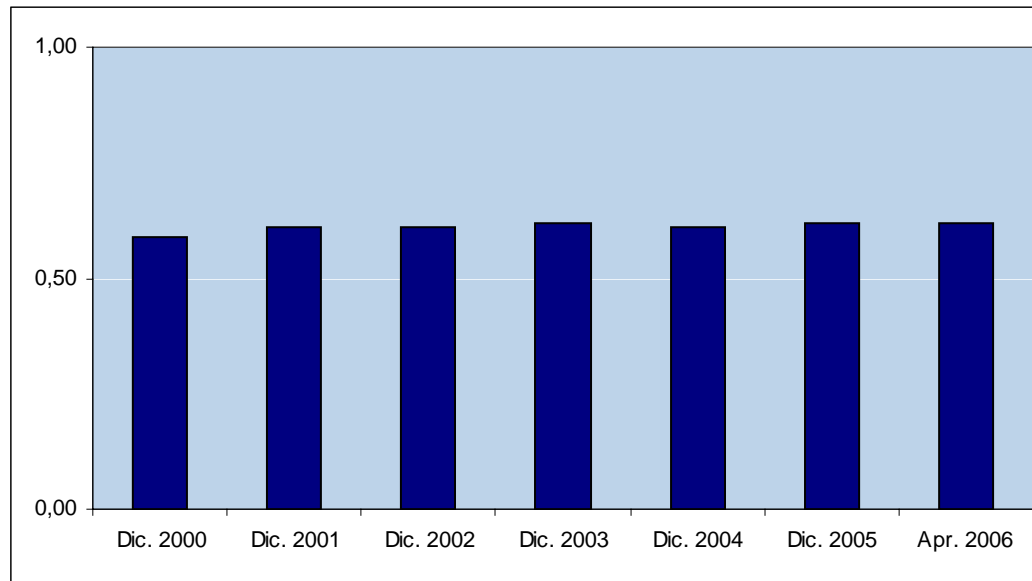
Fonte: Comune di Bologna

N.B. I prezzi medi sono stati ricostruiti tenendo conto delle eventuali modifiche nella scelta dei negozi inseriti nella rilevazione

Il prezzo del pane, della pasta e degli altri prodotti da forno a Bologna

Pane per toast

(Prezzo medio per 300 gr.)



Variazione del prezzo medio
Dicembre 2000 - Aprile 2006
+5,1%

Variazione dell'indice generale
dei prezzi a Bologna
rispetto allo stesso periodo
+11,8%

Dic. 2000	Dic. 2001	Dic. 2002	Dic. 2003	Dic. 2004	Dic. 2005	Apr. 2006
0,59	0,61	0,61	0,62	0,61	0,62	0,62

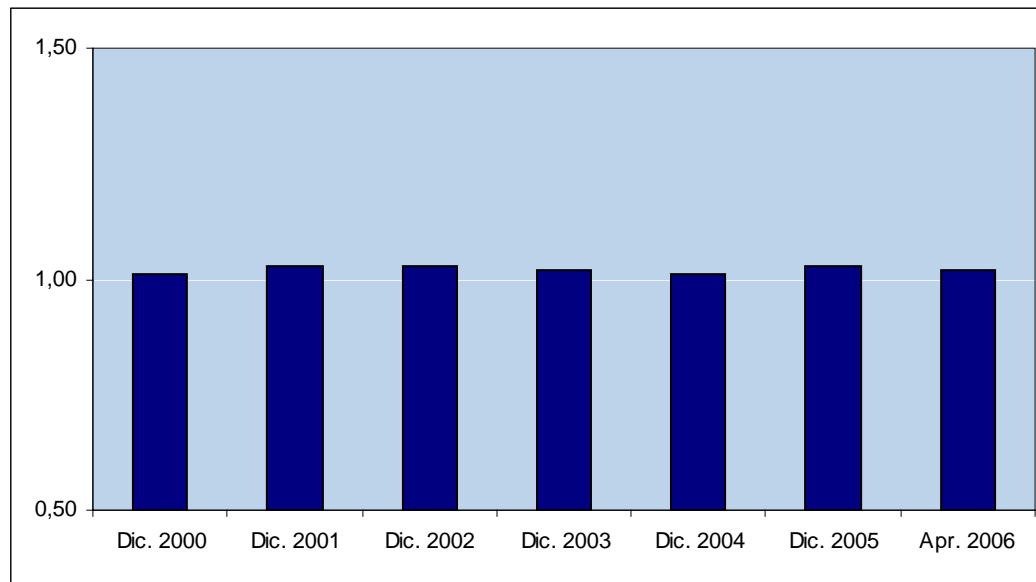
Fonte: Comune di Bologna

N.B. I prezzi medi sono stati ricostruiti tenendo conto delle eventuali modifiche nella scelta dei negozi inseriti nella rilevazione

Il prezzo del pane, della pasta e degli altri prodotti da forno a Bologna

Fette biscottate

(Prezzo medio per 300 gr.)



Variazione del prezzo medio
Dicembre 2000 - Aprile 2006
+0,9%

Variazione dell'indice generale
dei prezzi a Bologna
rispetto allo stesso periodo
+11,8%

Dic. 2000	Dic. 2001	Dic. 2002	Dic. 2003	Dic. 2004	Dic. 2005	Apr. 2006
1,01	1,03	1,03	1,02	1,01	1,03	1,02

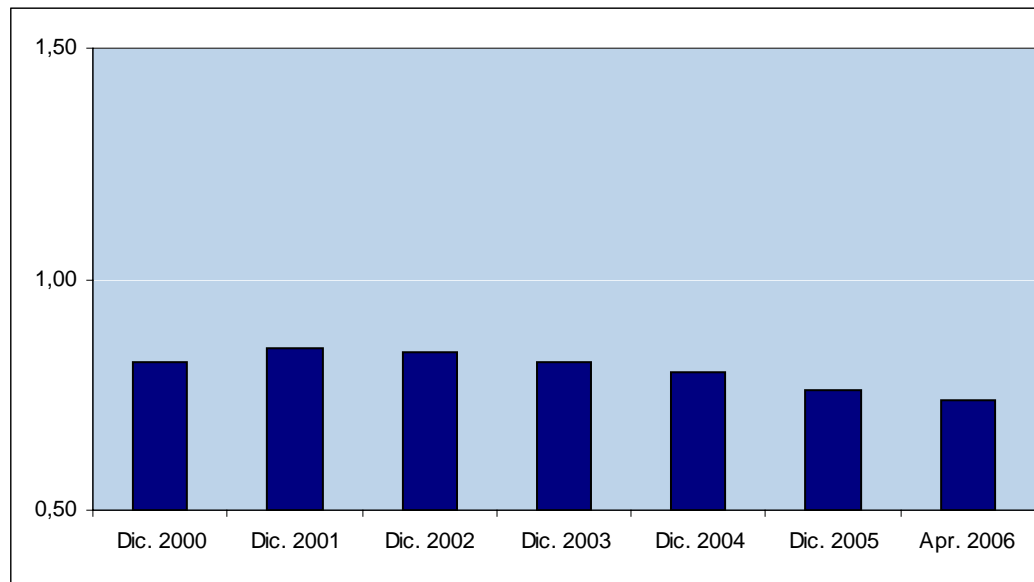
Fonte: Comune di Bologna

N.B. I prezzi medi sono stati ricostruiti tenendo conto delle eventuali modifiche nella scelta dei negozi inseriti nella rilevazione

Il prezzo del pane, della pasta e degli altri prodotti da forno a Bologna

Crakers

(Prezzo medio per 300 gr.)



Variazione del prezzo medio
Dicembre 2000 - Aprile 2006
-9,8%

Variazione dell'indice generale
dei prezzi a Bologna
rispetto allo stesso periodo
+11,8%

Dic. 2000	Dic. 2001	Dic. 2002	Dic. 2003	Dic. 2004	Dic. 2005	Apr. 2006
0,82	0,85	0,84	0,82	0,80	0,76	0,74

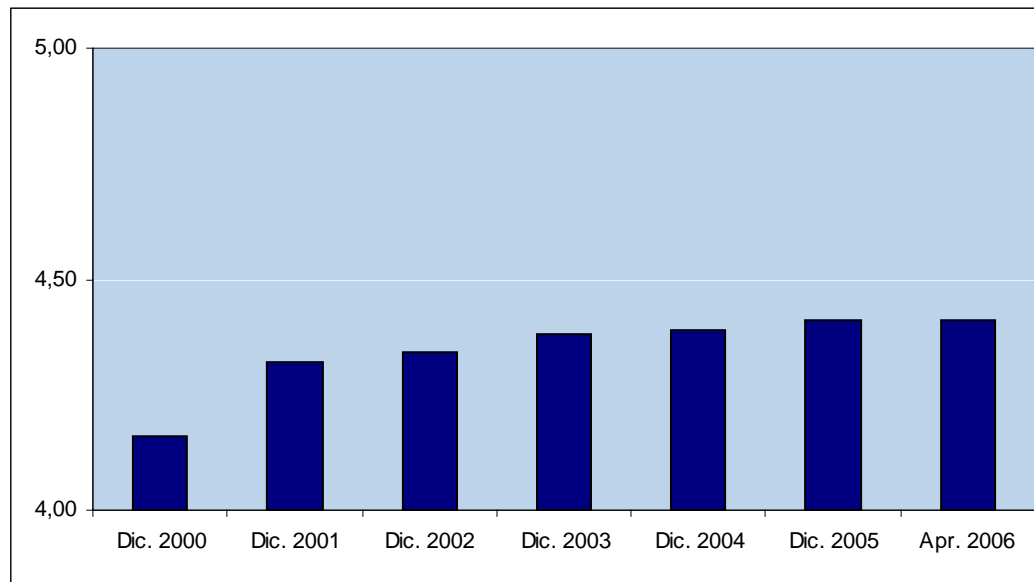
Fonte: Comune di Bologna

N.B. I prezzi medi sono stati ricostruiti tenendo conto delle eventuali modifiche nella scelta dei negozi inseriti nella rilevazione

Il prezzo del pane, della pasta e degli altri prodotti da forno a Bologna

Grissini

(Prezzo medio al Kg.)



Variatione del prezzo medio
Dicembre 2000 - Aprile 2006
+6,0%

Variatione dell'indice generale
dei prezzi a Bologna
rispetto allo stesso periodo
+11,8%

Dic. 2000	Dic. 2001	Dic. 2002	Dic. 2003	Dic. 2004	Dic. 2005	Apr. 2006
4,16	4,32	4,34	4,38	4,39	4,41	4,41

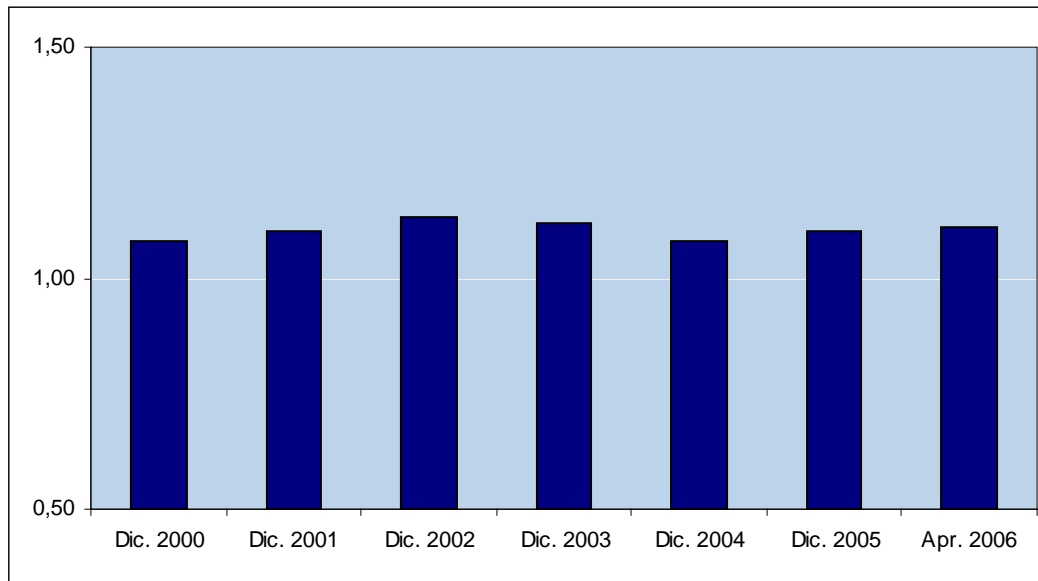
Fonte: Comune di Bologna

N.B. I prezzi medi sono stati ricostruiti tenendo conto delle eventuali modifiche nella scelta dei negozi inseriti nella rilevazione

Il prezzo del pane, della pasta e degli altri prodotti da forno a Bologna

Pasta di semola di grano duro

(Prezzo medio al Kg.)



Variazione del prezzo medio
Dicembre 2000 - Aprile 2006
+2,8%

Variazione dell'indice generale
dei prezzi a Bologna
rispetto allo stesso periodo
+11,8%

Dic. 2000	Dic. 2001	Dic. 2002	Dic. 2003	Dic. 2004	Dic. 2005	Apr. 2006
1,08	1,10	1,13	1,12	1,08	1,10	1,11

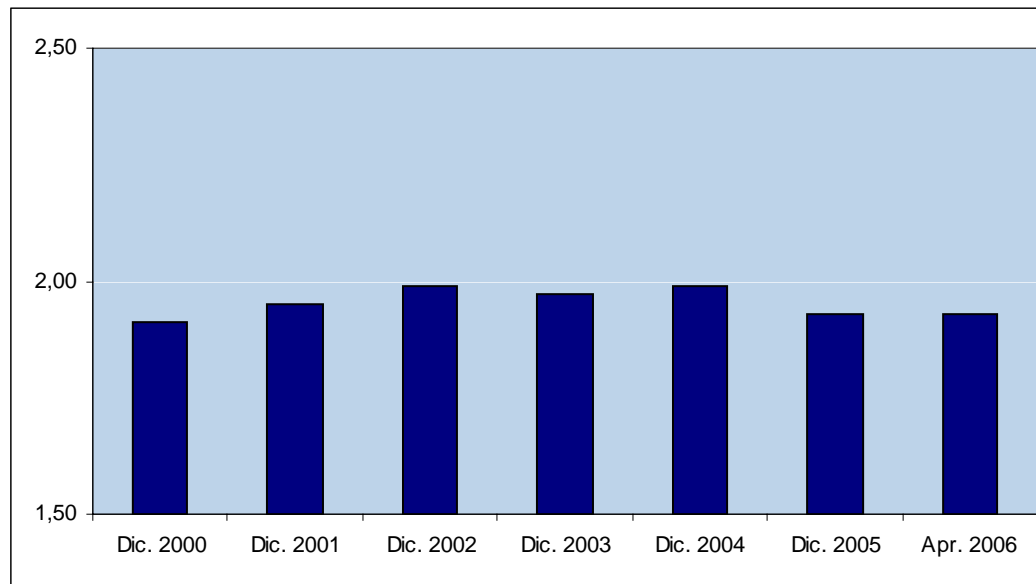
Fonte: Comune di Bologna

N.B. I prezzi medi sono stati ricostruiti tenendo conto delle eventuali modifiche nella scelta dei negozi inseriti nella rilevazione

Il prezzo del pane, della pasta e degli altri prodotti da forno a Bologna

Pasta all'uovo

(Prezzo medio per 500 gr.)



Variatione del prezzo medio
Dicembre 2000 - Aprile 2006
+1,0%

Variatione dell'indice generale
dei prezzi a Bologna
rispetto allo stesso periodo
+11,8%

Dic. 2000	Dic. 2001	Dic. 2002	Dic. 2003	Dic. 2004	Dic. 2005	Apr. 2006
1,91	1,95	1,99	1,97	1,99	1,93	1,93

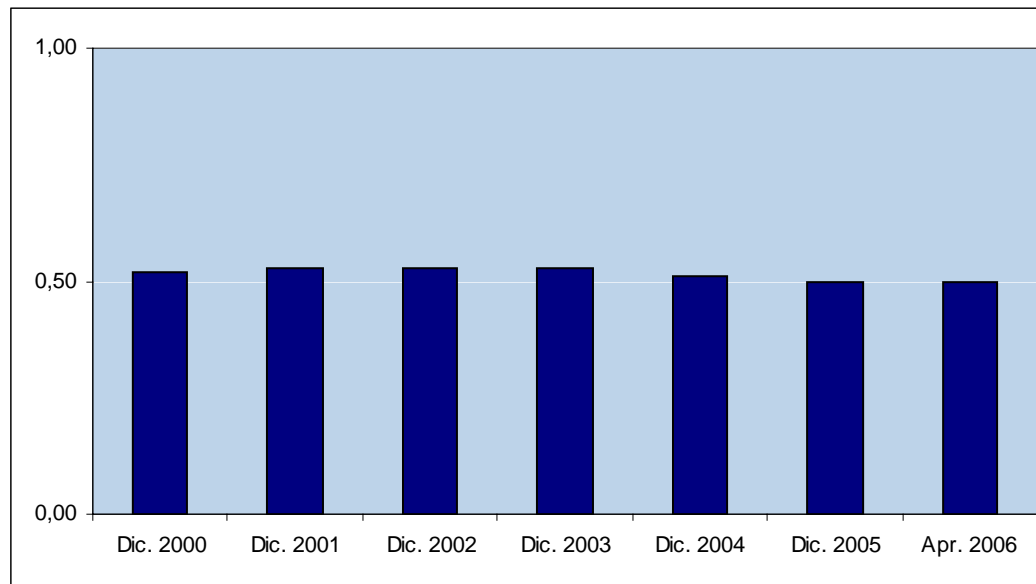
Fonte: Comune di Bologna.

N.B. I prezzi medi sono stati ricostruiti tenendo conto delle eventuali modifiche nella scelta dei negozi inseriti nella rilevazione

Il prezzo del pane, della pasta e degli altri prodotti da forno a Bologna

Farina di frumento

(Prezzo medio al Kg.)



Variazione del prezzo medio
Dicembre 2000 - Aprile 2006
-3,8%

Variazione dell'indice generale
dei prezzi a Bologna
rispetto allo stesso periodo
+11,8%

Dic. 2000	Dic. 2001	Dic. 2002	Dic. 2003	Dic. 2004	Dic. 2005	Apr. 2006
0,52	0,53	0,53	0,53	0,51	0,50	0,50

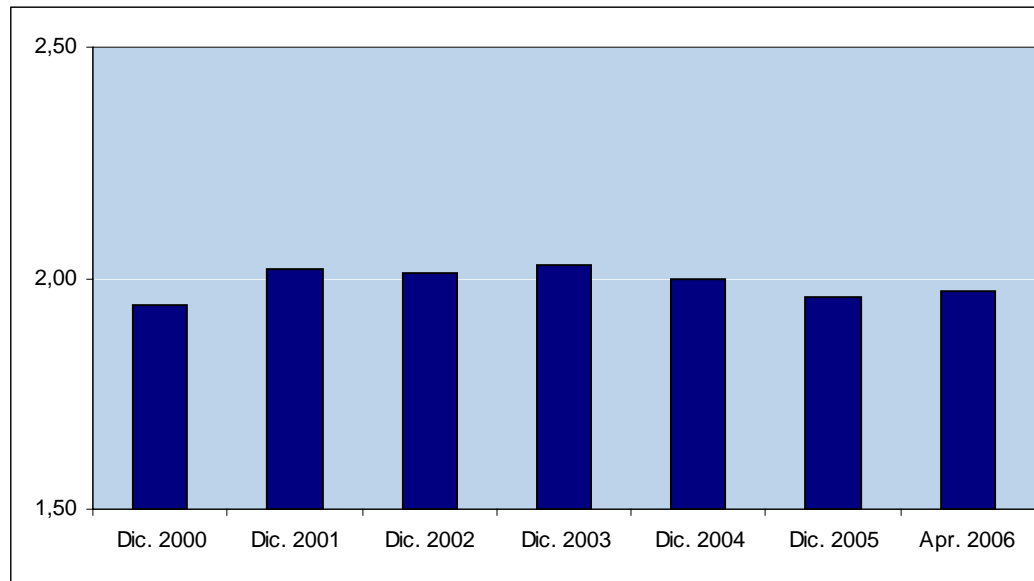
Fonte: Comune di Bologna.

N.B. I prezzi medi sono stati ricostruiti tenendo conto delle eventuali modifiche nella scelta dei negozi inseriti nella rilevazione

Il prezzo del pane, della pasta e degli altri prodotti da forno a Bologna

Riso

(Prezzo medio al Kg.)



Variazione del prezzo medio
Dicembre 2000 - Aprile 2006
+1,5%

Variazione dell'indice generale
dei prezzi a Bologna
rispetto allo stesso periodo
+11,8%

Dic. 2000	Dic. 2001	Dic. 2002	Dic. 2003	Dic. 2004	Dic. 2005	Apr. 2006
1,94	2,02	2,01	2,03	2,00	1,96	1,97

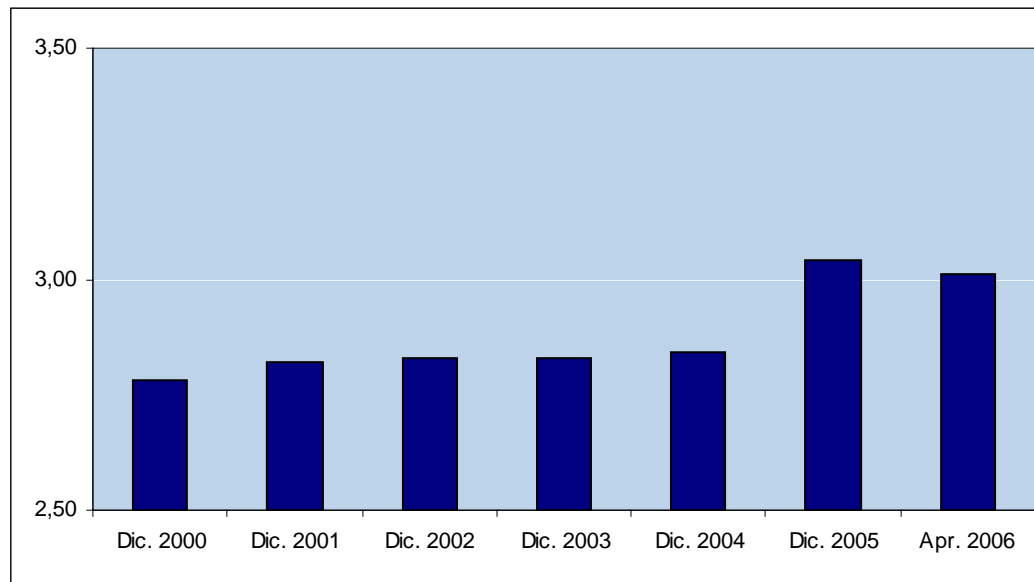
Fonte: Comune di Bologna

N.B. I prezzi medi sono stati ricostruiti tenendo conto delle eventuali modifiche nella scelta dei negozi inseriti nella rilevazione

Il prezzo del pane, della pasta e degli altri prodotti da forno a Bologna

Biscotti frollini

(Prezzo medio al Kg.)



Variazione del prezzo medio
Dicembre 2000 - Aprile 2006
+8,3%

Variazione dell'indice generale
dei prezzi a Bologna
rispetto allo stesso periodo
+11,8%

Dic. 2000	Dic. 2001	Dic. 2002	Dic. 2003	Dic. 2004	Dic. 2005	Apr. 2006
2,78	2,82	2,83	2,83	2,84	3,04	3,01

Fonte: Comune di Bologna

N.B. I prezzi medi sono stati ricostruiti tenendo conto delle eventuali modifiche nella scelta dei negozi inseriti nella rilevazione