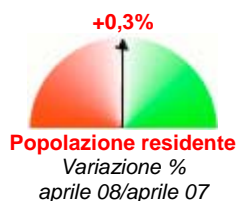


LE TENDENZE DEMOGRAFICHE A BOLOGNA NEL PRIMO QUADRIMESTRE 2008

1. Popolazione residente in lieve crescita: 1.184 abitanti in più rispetto a un anno fa

In lieve aumento la **popolazione residente** nella nostra città: alla fine del primo quadrimestre 2008 a Bologna risiedevano **374.374** persone. Se si opera un confronto su base annua, vale a dire rispetto al 30 aprile 2007, l'**incremento** è di **1.184 abitanti**, pari in termini relativi a **+0,3%**.

Movimento della popolazione residente nel comune di Bologna					
	nel periodo Gen.-Apr.	2008	2007	Var.ass. 2008 / 2007	Var. % 2008 / 2007
Nati vivi		1.002	956	46	4,8
Morti		1.766	1.770	-4	-0,2
Saldo naturale		-764	-814	50	
Immigrati		6.961	5.250	1.711	32,6
<i>Iscritti d'ufficio</i>		262	218	44	20,2
Emigrati		4.101	4.177	-76	-1,8
<i>Cancellati d'ufficio</i>		240	313	-73	-23,3
Saldo migratorio		2.882	978	1.904	
Saldo totale		2.118	164	1.954	
Popolazione residente a fine periodo		374.374	373.190	1.184	0,3



A livello di quartiere la crescita più rilevante rispetto ad aprile 2007 si registra a Borgo Panigale (+1,1%), seguito da Navile e Reno (entrambi +0,7%). I quartieri mostrano tutti un saldo positivo ad eccezione di Savena (-0,6%) e Porto (-0,1). Il Centro storico, che negli ultimi anni ha evidenziato una buona capacità attrattiva, mostra un incremento di oltre 50 abitanti (+0,1%).

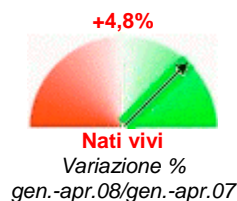
Popolazione al 30 aprile 2008		
Quartieri	Totale	Var. % apr.08 - apr.07
Borgo Panigale	24.699	1,1
Navile	64.279	0,7
Porto	31.331	-0,1
Reno	32.683	0,7
San Donato	31.018	0,4
Santo Stefano	49.392	0,3
San Vitale	46.798	0,4
Saragozza	35.919	0,6
Savena	58.195	-0,6
Senza fissa dimora	60	-3,2
Centro Storico	53.397	0,1
Zone Periferiche	320.917	0,4
Totale	374.374	0,3

La dinamica positiva della popolazione appare più accentuata se si prendono in considerazione le tendenze degli ultimi quattro mesi: nel periodo gennaio-aprile 2008 gli abitanti della città sono infatti aumentati di oltre 2.100 persone.

2. Si conferma il trend positivo della natalità: 46 nati in più

Nel primo quadrimestre 2008 sono **nati 1.002** bambini, **46 in più** rispetto allo stesso periodo del 2007, in aumento anche rispetto al primo quadrimestre 2004, anno in cui si è raggiunto il più alto livello di natalità dal 1977.

I **nati da coppie coniugate** sono stati 634, pari al **63%** del totale; 368 sono invece i bambini nati al di fuori del matrimonio (37%), una quota elevata e in costante crescita.

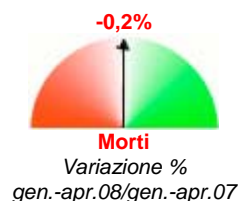


Durante il primo quadrimestre del 2008 sono stati 84 i bambini residenti a Bologna nati in altri comuni, pari al **8,4%**. Si registrano infine 3 nati morti.

3. In leggera flessione i morti: 4 in meno nel primo quadrimestre

Tra gennaio e aprile 2008 sono decedute **4 persone in meno (-0,2%)** rispetto al primo quadrimestre del 2007. Complessivamente da gennaio ad aprile 2008 vi sono stati **1.766 decessi**, con una media mensile di 442 unità.

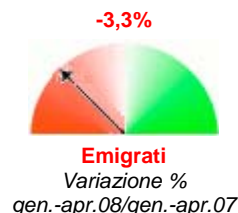
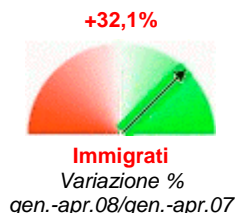
La diminuzione del numero dei morti accompagnata dall'aumento della natalità porta ad un miglioramento di 50 unità del **saldo naturale** (la differenza fra le nascite e i decessi), che si attesta a **-764 unità** alla fine di aprile 2008.



4. Un saldo migratorio ampiamente positivo: oltre 7.200 arrivi e 4.300 partenze

Alla fine di aprile il **saldo migratorio** si conferma ampiamente positivo, con un valore pari a **+2.882 unità**. Nei primi quattro mesi del 2008 sono stati 7.223 i cittadini che sono immigrati nella nostra città acquisendo la residenza; per contro 4.341 persone sono state cancellate dall'anagrafe, essendosi trasferite altrove.

Nel primo quadrimestre, si registra una intensa accelerazione dei flussi in entrata (+32,1%), largamente determinata dall'immigrazione dall'estero che costituisce il 43% del totale, in particolare aumentano i cittadini residenti provenienti dai paesi entrati di recente a far parte dell'Unione Europea, come la Romania, i cui cittadini sfiorano il 29% degli immigrati stranieri nei primi quattro mesi dell'anno. A causare il miglioramento del saldo migratorio ha contribuito inoltre un rallentamento del flusso dei residenti in uscita, che tra gennaio e aprile presentano una diminuzione pari al -3,3%.



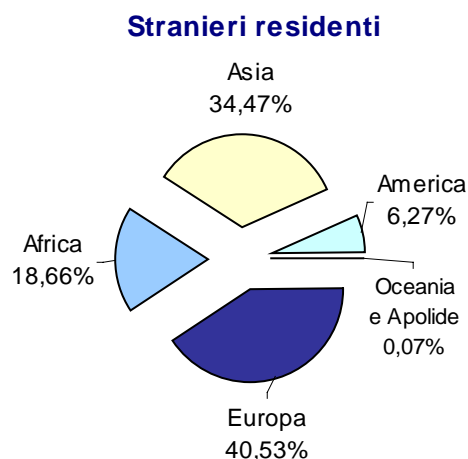
5. La forte crescita della popolazione straniera: quasi 4.600 persone in più

Crescono gli **stranieri residenti** nella nostra città. Al 30 aprile 2008 hanno raggiunto quota **36.436**, quasi **4.600 unità in più** rispetto a dodici mesi prima (**+14,4%**).

L'incremento della popolazione residente di nazionalità non italiana continua ad essere particolarmente intenso; in particolare emerge un'accelerazione dei flussi dai paesi diventati dal primo gennaio membri dell'Unione Europea, i cui cittadini possono entrare liberamente in Italia.



Stranieri al 30 aprile 2008	
Quartieri	Totale
Borgo Panigale	2.373
Navile	8.264
Porto	2.824
Reno	2.953
San Donato	3.647
Santo Stefano	4.121
San Vitale	4.819
Saragozza	3.078
Savena	4.356
Senza fissa dimora	1
Centro Storico	5.212
Zone Periferiche	31.223
Totale	36.436



Gli **stranieri residenti** costituiscono ormai il **9,7% della popolazione di Bologna** (10% fra i maschi e 9,5% fra le femmine). Le donne sono la maggioranza (18.936 contro 17.500 uomini), anche se notevoli differenze si riscontrano ancora tra le varie nazionalità, con una spiccata prevalenza maschile fra le persone provenienti dal Medio e dall'Estremo oriente nonché dall'Africa centro-settentrionale. La comunità straniera residente si conferma inoltre una compagine demografica molto giovane, se si pensa che ben il 79,6% degli stranieri ha meno di 45 anni.

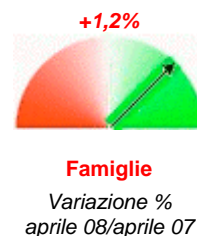
Le nazionalità più rappresentate sono la Romania (4.296 unità) che a poco più di un anno dall'entrata nell'Unione Europea ha scalato ben cinque posizioni, sottraendo il primo posto alle Filippine che invece si attestano a 3.817 residenti. Anche il Bangladesh (3.065) supera il Marocco (2.877) che scende al quarto posto, seguito da Albania (2.208 unità) e Cina (2.120). Al settimo e ottavo posto vi sono altri due paesi dell'est europeo che stanno rapidamente affermandosi: l'Ucraina e la Moldova (rispettivamente 1.951 e 1.842 residenti). Chiudono la top ten il Pakistan e lo Sri Lanka.

Cittadinanze al 30 aprile 2008	
1° Romania	4.296
2° Filippine	3.817
3° Bangladesh	3.065
4° Marocco	2.877
5° Albania	2.208
6° Cina	2.120
7° Ucraina	1.951
8° Moldova	1.842
9° Pakistan	1.317
10° Sri Lanka (Ceylon)	1.190
11° Tunisia	1.003
12° Polonia	970
13° ex - Serbia-Montenegro	919
14° Perù	762
15° Eritrea	740

6. Aumentano i nuclei familiari ma sono frequenti le famiglie che condividono la stessa abitazione

In crescita le **famiglie**: al 30 aprile 2008 il loro numero sfiora le **196.500** unità, con un aumento di circa 2.240 nuclei registrati in anagrafe nel giro di un anno (**+1,2%**).

Tuttavia le risultanze anagrafiche tendono talvolta a mascherare l'effettiva situazione familiare, in particolare per quei segmenti della popolazione in cui la presenza di famiglie unipersonali e di coabitazioni, anche fittizie, può risultare significativa.



Per questo motivo si farà riferimento in questa sede non solo alla famiglia anagrafica, ma anche al ménage, vale a dire all'insieme delle persone che condividono la stessa abitazione e che appartengono ad una sola famiglia o a più famiglie coabitanti. I **menages** al 30 aprile 2008 sono quasi **179.000**, circa il 9% in meno rispetto al dato delle famiglie anagrafiche.

La presenza di numerose coabitazioni ha come conseguenza che, a fronte di una dimensione media familiare anagrafica pari a 1,89 componenti, l'effettivo **numero medio di persone che vivono nello stesso alloggio** risulta più elevato, pari a **2,07**.

Tra le famiglie, i nuclei unipersonali sono di gran lunga i più numerosi (94.303, pari al 48% delle famiglie bolognesi). Spesso però comprendono situazioni in cui più famiglie anagrafiche condividono l'alloggio con altre; se si analizzano infatti i menages, che forniscono un'immagine più vicina alla realtà, la prevalenza dei "single" risulta assai meno accentuata.

Le **persone effettivamente sole** (che non coabitano cioè con altri nuclei familiari) infatti sono circa **70.100** (oltre un quarto in meno rispetto al totale delle famiglie unipersonali anagrafiche) e rappresentano il 39,2% dei menages residenti in città. Quasi un menage su tre è costituito da due persone (32,1%), mentre le coabitazioni di tre persone che vivono nello stesso alloggio sono il 16,7% del totale.

7. In crescita i matrimoni: il 78% sceglie il rito civile

Prosegue la fase di ripresa dei matrimoni già registrata nel 2007: infatti nei primi quattro mesi del 2008 sono stati celebrati **258 matrimoni**, con una crescita sul primo quadrimestre 2007 pari al **+7,9%**.

In questo primo scorcio del 2008 la prevalenza dei **matrimoni civili (78%** del totale) rispetto a quelli religiosi è accentuata dalla stagionalità: infatti questo periodo coincide in parte con la quaresima, durante la quale le unioni religiose sono tradizionalmente poco frequenti rispetto al resto dell'anno.

Nel primo quadrimestre dell'anno sono risultate in aumento soprattutto le unioni celebrate in municipio (in tutto 201; +17 matrimoni); quelle religiose sono risultate complessivamente 57, ovvero 2 in più rispetto ai primi 4 mesi del 2007.

Quartieri	Famiglie	Var. %
		apr. 08 - apr. 07
Borgo Panigale	12.246	1,9
Navile	33.140	1,5
Porto	17.637	0,4
Reno	16.690	1,4
San Donato	16.000	1,6
Santo Stefano	25.890	1,0
San Vitale	25.935	0,9
Saragozza	19.792	1,4
Savena	29.103	0,6
Senza fissa dimora	49	8,9
Centro storico	31.330	0,8
Zone periferiche	165.103	1,2
Totale	196.482	1,2

