



COMUNE  
DI BOLOGNA

dipartimento programmazione  
settore statistica

## **Il ricorso alla Cassa Integrazione guadagni in provincia di Bologna nel 2010**

Marzo 2011



COMUNE  
DI BOLOGNA

dipartimento programmazione  
settore statistica

---

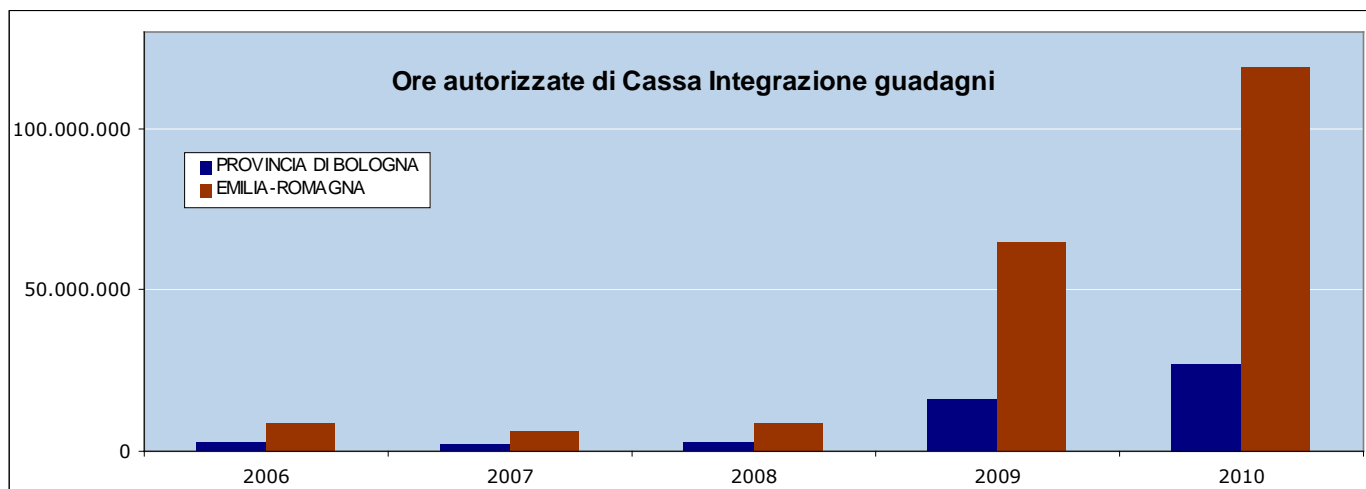
Capo Dipartimento Programmazione: Gianluigi Bovini  
Direttore Settore Statistica: *Franco Chiarini*  
Redazione a cura di: *Paola Ventura*



Nel 2010 il ricorso allo strumento della Cassa Integrazione Guadagni (CIG) è stato molto elevato.

Le ore di Cassa Integrazione guadagni autorizzate nel corso del 2010 in provincia di Bologna sono risultate complessivamente 26.990.164, con un aumento rispetto al 2009 del +70% pari a 11.114.793 ore in più.

A livello regionale si contano nel 2010 complessivamente 119.080.893 ore autorizzate, con un aumento del +83,4% rispetto all'anno precedente, mentre a livello nazionale l'incremento tra il 2009 ed il 2010 è risultato del +31,7%.



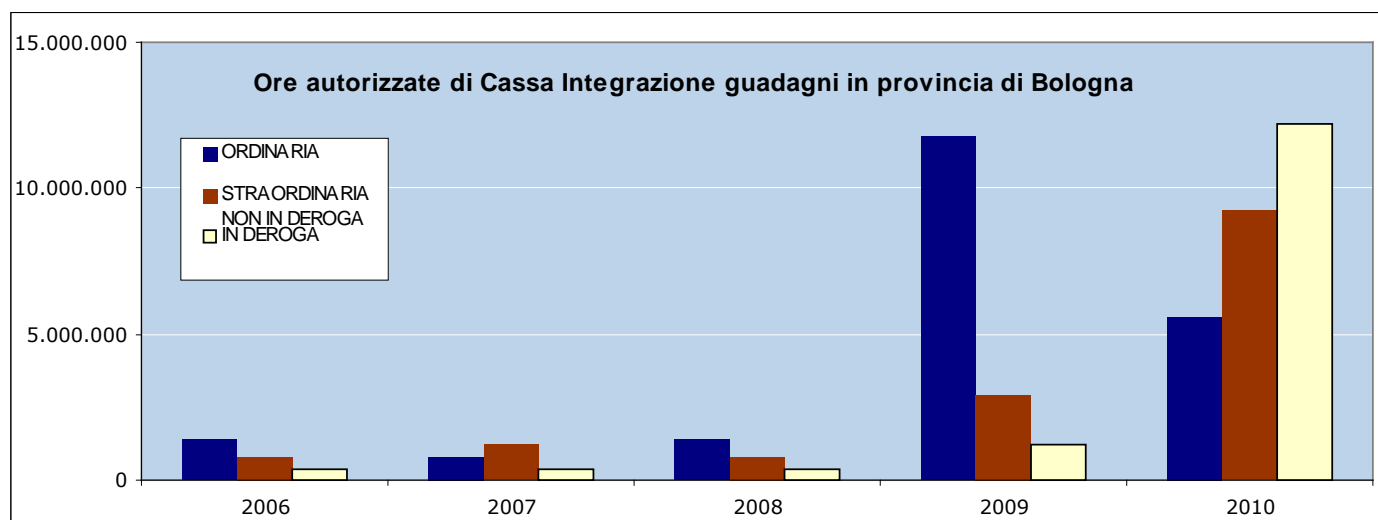
	2006	2007	2008	2009	2010
PROVINCIA DI BOLOGNA	2.559.317	2.328.162	2.538.108	15.875.371	26.990.164
EMILIA-ROMAGNA	8.903.576	6.258.859	8.638.070	64.919.731	119.080.893

Fonte: C.C.I.A.A. di Bologna

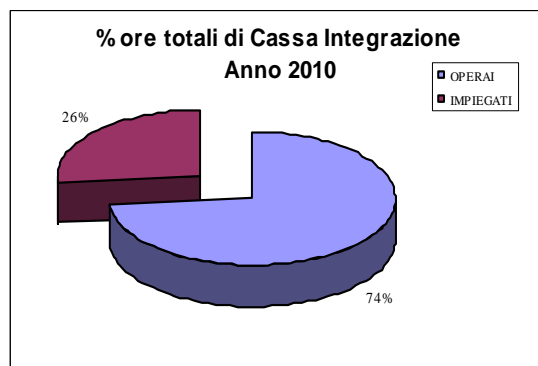


Dall'analisi delle ore complessivamente autorizzate articolate in cassa integrazione ordinaria, straordinaria e in deroga si evidenzia nel 2010 un'esplosione di quest'ultima, con un numero complessivo di quasi 12 milioni e 200 mila ore pari al +923,7% rispetto al 2009 (11.007.434 ore in più).

In diminuzione quella ordinaria che passa dalle 11.774.202 ore del 2009 alle 5.577.173 del 2010 (-52,6%), mentre triplica quella straordinaria (+216,7%).



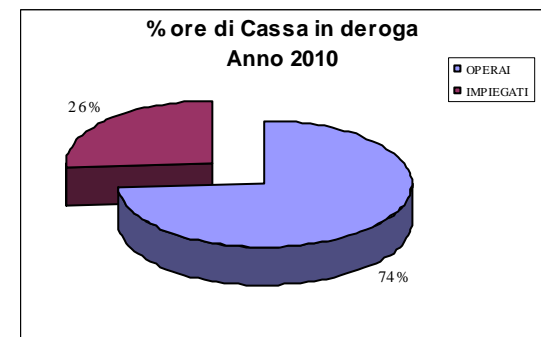
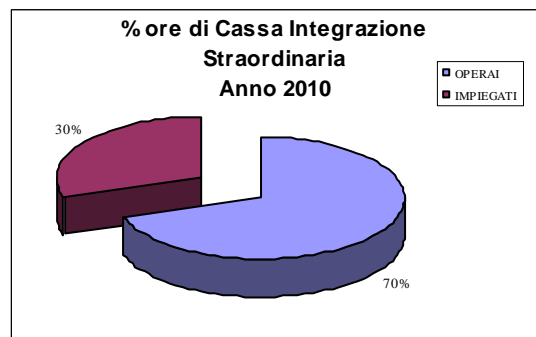
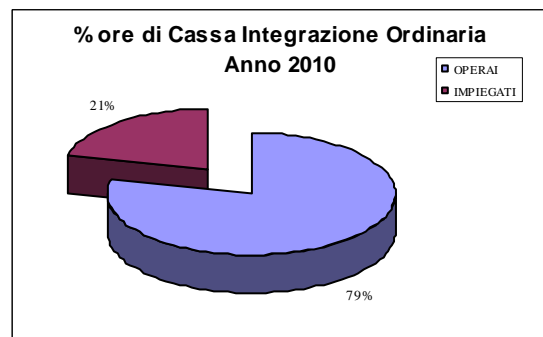
	2006	2007	2008	2009	2010
ORDINARIA	1.387.282	784.167	1.367.617	11.774.202	5.577.173
STRAORDINARIA	788.065	1.202.477	816.985	2.909.491	9.213.879
NON IN DEROGA	383.970	341.518	353.506	1.191.678	12.199.112
IN DEROGA					



In relazione alla tipologia dell'impiego sono gli operai ad usufruire maggiormente della Cassa integrazione.

Nella provincia di Bologna è a loro destinato il 74% del complesso delle ore richieste, che sale al 79% per l'ordinaria e scende invece al 70% per la straordinaria.

Esaminando il trend dello scorso anno il numero delle ore di CIG per gli impiegati è passato da 3.047.676 del 2009 a 7.135.554 del 2010 con una variazione del +134%; l'aumento per gli operai è stato pari a quasi il 55%.





In provincia di Bologna il maggior numero di ore autorizzate di Cassa Integrazione spetta al settore della meccanica (14.819.871), seguito a notevole distanza dal commercio (3.135.549), dalla carta, stampa ed editoria (1.133.193), dall'abbigliamento (1.079.186) e dalle lavorazioni minerali non metallifere (1.050.206).

### Ore di Cassa Integrazione in provincia di Bologna

Settori di attività	2009	2010
Attività economiche connesse con l'agricoltura	63.009	257.334
Estrazione minerali metalliferi e non	96	0
Legno	333.079	746.700
Alimentari	128.166	227.035
Metallurgiche	379.865	382.402
Meccaniche	10.801.535	14.819.871
Tessili	65.533	218.832
Abbigliamento	469.538	1.079.186
Chimica, petrolchimica, gomma e materie plastiche	367.319	791.131
Pelli, cuoio e calzature	98.464	233.344
Lavorazione minerali non metalliferi	815.574	1.050.206
Carta, stampa ed editoria	552.237	1.133.193
Installazione impianti per l'edilizia	223.130	467.878
Energia elettrica, gas e acqua	0	0
Trasporti e comunicazioni	126.656	615.055
Tabacchicoltura	0	0
Servizi	4.076	123.835
Varie	127.786	223.964
Commercio	414.165	3.135.549
Industria edile	594.105	991.888
Artigianato edile	293.635	430.857
Industria lapidei	15.059	31.342
Artigianato lapidei	0	0
Altro	2.344	30.562
<b>Totale generale ordinaria, straordinaria e deroga</b>	<b>15.875.371</b>	<b>26.990.164</b>

Tra il 2009 ed il 2010 il settore che ha visto l'incremento maggiore in termini relativi è quello dei servizi con una variazione del +2.938,2%, seguito dal commercio (+657,1%) e dai trasporti (+385,6%).

In valore assoluto la meccanica fa registrare nell'ultimo anno l'aumento più rilevante con oltre 4 milioni di ore di cassa integrazione in più rispetto al 2009 (+37,2%).

Per una maggiore e più completa analisi del ricorso allo strumento della Cassa Integrazione un importante contributo informativo sarebbe apportato dalla conoscenza non solo delle ore richieste, ma anche di quelle effettivamente utilizzate, dato al momento non disponibile a livello provinciale.