

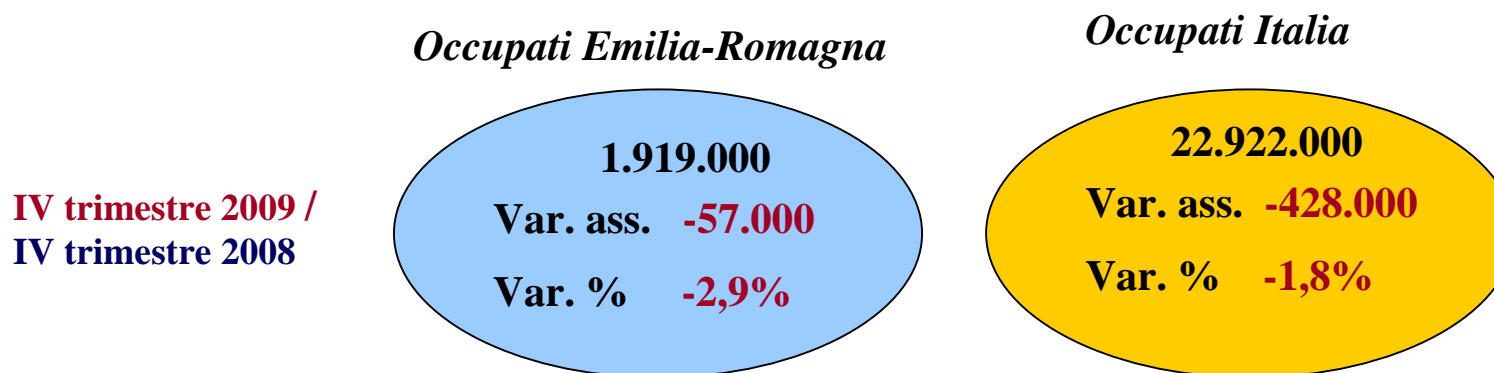


COMUNE
DI BOLOGNA | dipartimento
Programmazione

Il mercato del lavoro



Continua il calo dell'occupazione anche in Emilia-Romagna



Fonte: ISTAT

Nel quarto trimestre 2009 il numero di occupati in Italia è diminuito dell'1,8% su base annua, pari a 428.000 unità in meno.

Nella nostra regione l'occupazione fa registrare una contrazione annua del -2,9%, corrispondente a quasi 60.000 lavoratori in meno; assieme a quella riscontrata nel Veneto e nelle Marche è una delle maggiori diminuzioni tra le regioni del Centro e del Nord Italia.

Rispetto al trimestre precedente gli occupati in regione calano del 2%.



In calo tutti i settori di attività economica

Emilia-Romagna

**IV trimestre 2009 /
IV trimestre 2008**

Agricoltura	-4.000 occupati (-5,2%)
Industria	-15.000 occupati (-2,2%)
Servizi	-38.000 occupati (-3,1%)

Italia

Agricoltura	-22.000 occupati (-2,3%)
Industria	-285.000 occupati (-4,1%)
Servizi	-121.000 occupati (-0,8%)

Fonte: ISTAT

In Emilia-Romagna diminuiscono gli occupati in tutti i settori; anche i servizi, che nella rilevazione precedente avevano visto i propri addetti crescere di 2.000 unità, registrano una contrazione occupazionale prossima alle 40.000 unità lavorative. All'interno di questo settore si notano comunque andamenti differenziati: i servizi al netto del commercio vedono la propria occupazione diminuire di 2,5 punti percentuali, mentre il commercio registra variazioni negative più elevate che sfiorano il -5%.

In regione nell'industria, al netto delle costruzioni, si sono persi 6.000 posti di lavoro su base annua; più pesante il calo nel settore delle costruzioni dove si sono perse oltre 9.000 posizioni lavorative (-6,1%, dato percentuale in linea con quello dell'industria nel complesso).

In diminuzione anche l'agricoltura, (-4.000 occupati pari a -5,2%).

A causa di tali andamenti il tasso di occupazione emiliano-romagnolo cala del 3% (dal 69,8% del quarto trimestre 2008 all'attuale 66,8%, con una diminuzione di 1,7 punti rispetto al terzo trimestre 2009).



In notevole crescita le persone in cerca di occupazione

Disoccupati Emilia-Romagna

**IV trimestre 2009 /
IV trimestre 2008**

115.000

Var. ass. +45.000

Var. % +64,3%

Disoccupati Italia

2.145.000

Var. ass. +369.000

Var. % +20,8%

Fonte: ISTAT

Nel quarto trimestre 2009 il numero di persone in cerca di occupazione in Italia è aumentato del 20,8% sull'analogo periodo del 2008, pari a 369.000 unità in più, portando il complesso dei disoccupati a quota 2.145.000.

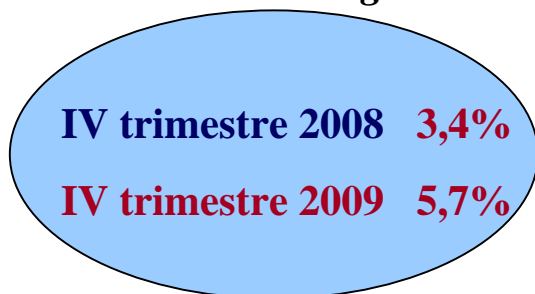
La nostra regione si conferma tra le zone italiane dove l'aumento è più marcato: la disoccupazione in Emilia-Romagna fa infatti registrare negli ultimi tre mesi dell'anno un +64,3%, corrispondente a 45.000 persone in cerca di occupazione in più rispetto all'ultimo periodo del 2008.

Anche in rapporto al terzo trimestre 2009 il dato emiliano-romagnolo appare in crescita (+13,5% pari a oltre 13.700 disoccupati in più).



In regione aumenta anche il tasso di disoccupazione

Emilia-Romagna



Italia



Fonte: ISTAT

Nel quarto trimestre 2009 il tasso di disoccupazione in Italia è pari all'8,6%, in aumento rispetto allo stesso periodo dell'anno precedente (7,1%).

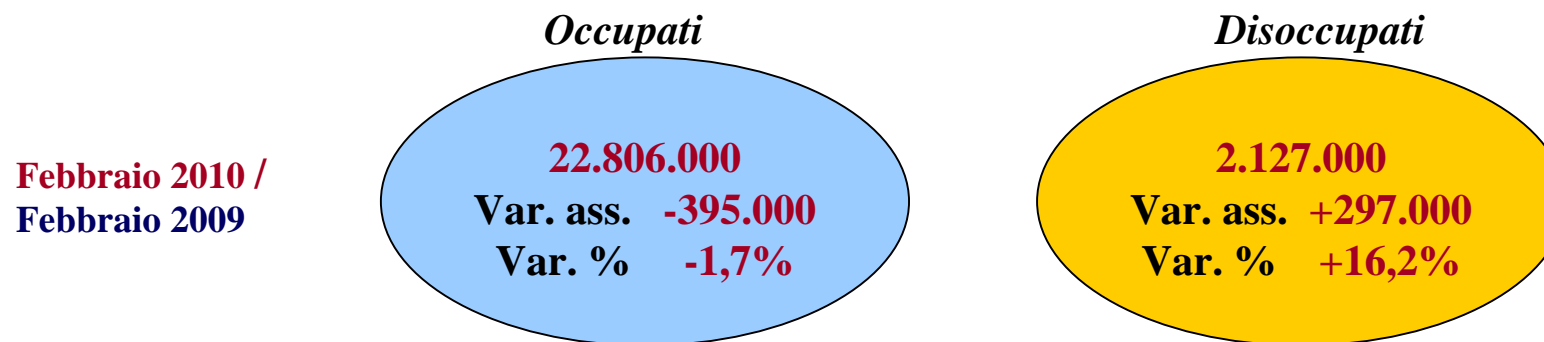
Sempre nel quarto trimestre del 2009, nella nostra regione il tasso di disoccupazione è salito al 5,7% rispetto al 3,4% di un anno prima. Si tratta del valore più elevato di questo indicatore da inizio 2004, anche se rimane comunque di uno dei dati più bassi tra le regioni italiane, alle spalle di Veneto, Valle d'Aosta e delle province autonome di Trento e Bolzano.

In particolare rispetto al terzo trimestre 2009 il dato emiliano-romagnolo risulta in crescita di quasi un punto percentuale.

L'aumento su base annua è più forte per la componente femminile, il cui incremento è di 3,1 punti percentuali, arrivando all'attuale 7,4%; per la componente maschile (4,3%; 1,6 punti percentuali in più rispetto al quarto trimestre 2008) si registra invece una leggerissima contrazione rispetto al III trimestre 2009, quando il tasso di disoccupazione era del 4,4%.



Persistono le criticità nel mercato del lavoro in Italia



Fonte: ISTAT

L'ISTAT ha recentemente diffuso in via provvisoria i principali indicatori sul mercato del lavoro registrati nel mese di febbraio 2009.

La situazione di criticità, descritta per il IV trimestre 2009 persiste anche ad inizio 2010. Le persone in cerca di occupazione sono aumentate di 300 mila unità su base annua e contemporaneamente si è registrata una contrazione di quasi 400 mila occupati. Su base annua il tasso di disoccupazione si è attestato sull'8,5% (stazionario rispetto a gennaio 2010) ed evidenzia un'ulteriore crescita per i giovani tra i 15 ed i 24 anni (28,2%, +0,8 punti percentuali rispetto al dato del mese precedente).