



Alunne/i con cittadinanza
non italiana

nella scuola statale e non statale
primaria, secondaria di 1° grado e di 2° grado

di Bologna

a.s. 2005/2006

Pubblicazione a cura di:
Settore istruzione – Comune di Bologna
U.i. Rete Scolastica

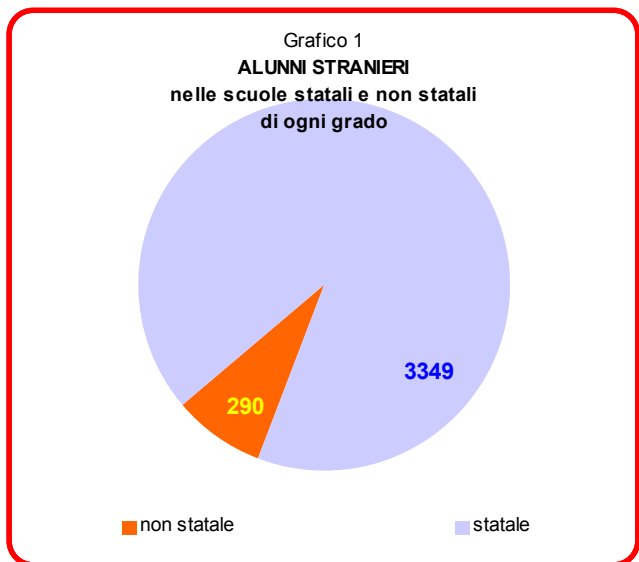
Responsabile della pubblicazione: Grazia Russo
Rilevazione dati, redazione, grafica: Angelo Montagna

Email: anmontag@comune.bologna.it
Tel. 051 6443317

Fonte dati: istituzioni scolastiche

Distribuzione degli alunni stranieri tra scuola statale e scuola non statale

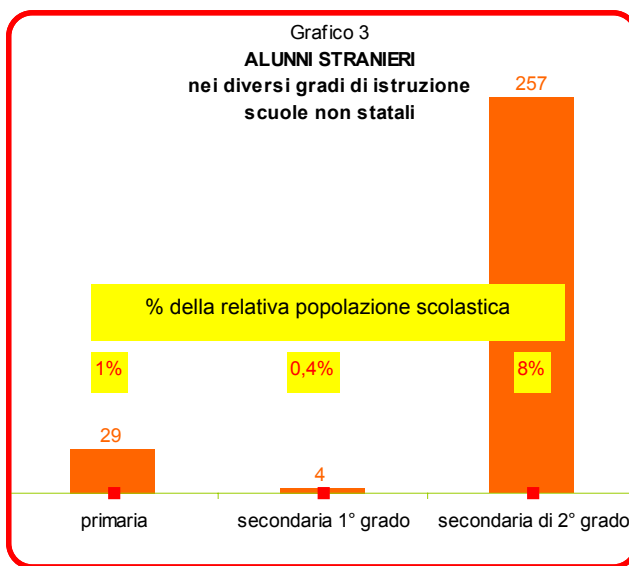
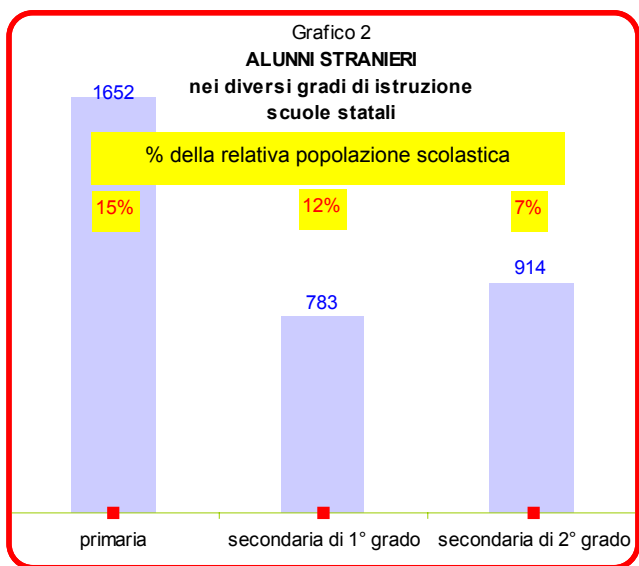
Nell'a.s. 2005/2006 gli alunni stranieri frequentanti la scuola a Bologna sono 3.639, il 9,72% della popolazione scolastica che ammonta a 37.455 alunni. Il 92% degli alunni stranieri frequenta scuole statali e l'8% frequenta scuole non statali.



I 3.349 alunni stranieri frequentanti le scuole statali rappresentano il 10,78% della relativa popolazione scolastica (31.069 iscritti). I 290 alunni frequentanti le scuole non statali rappresentano il 4,54% della relativa popolazione scolastica (6.386 iscritti).

Distribuzione degli alunni stranieri per grado di istruzione scolastica

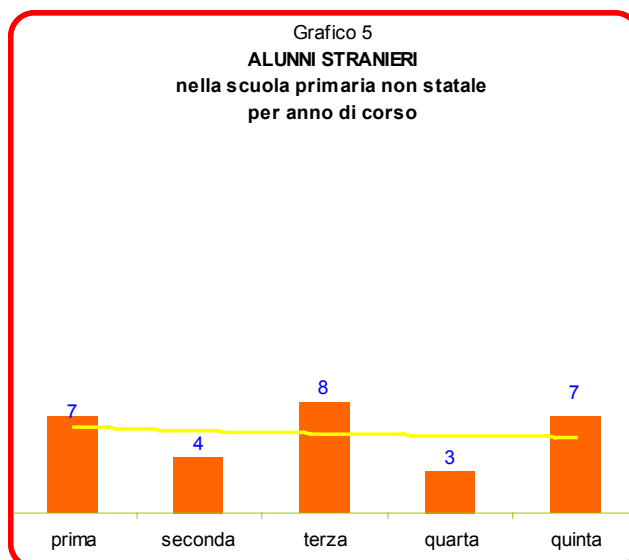
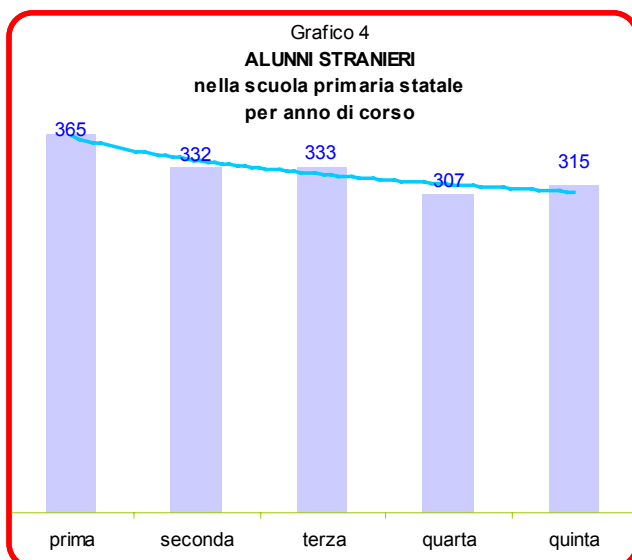
I grafici 2 e 3 evidenziano la presenza degli alunni stranieri nei diversi gradi di istruzione distintamente per la scuola statale e la scuola non statale.



ALUNNI STRANIERI NELLA SCUOLA PRIMARIA

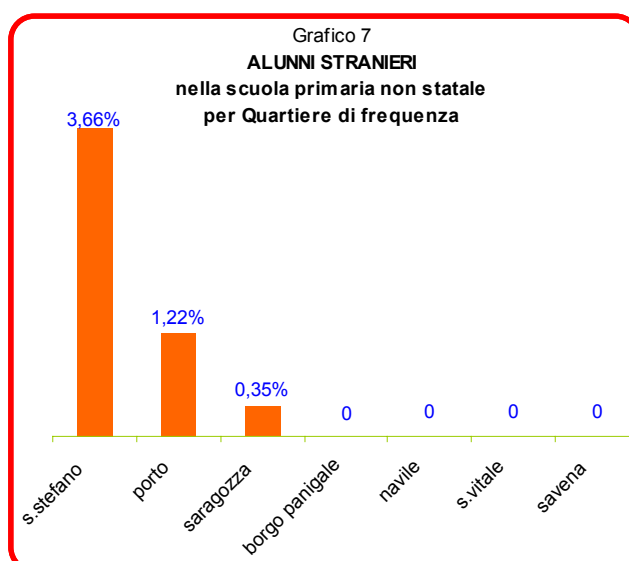
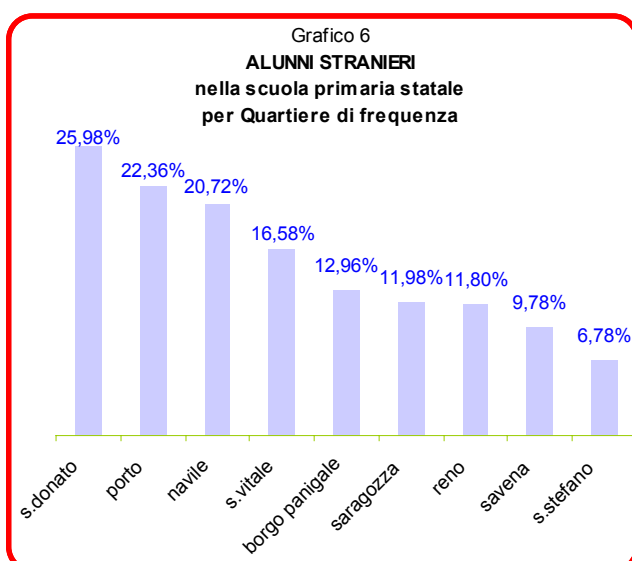
L'incidenza negli anni di corso

La presenza di alunni stranieri nella scuola primaria ha un andamento pressoché costante nei 5 anni di corso. Nella scuola primaria statale la presenza si attesta intorno ad una media del 15%, mentre nella scuola primaria non statale la presenza è molto più bassa con una media intorno all'1,5%. Nei grafici 4 e 5 viene illustrato l'andamento.



L'incidenza sulla popolazione scolastica dei Quartieri

L'analisi dell'incidenza degli alunni stranieri sulla popolazione scolastica di quartiere mette in evidenza una distribuzione disomogenea tra Quartieri e differenziata se si confronta la situazione delle scuola statali con quella delle scuole non statali¹; dai grafici 6 e 7 si evince ad esempio che il quartiere S. Stefano rileva nella scuola statale l'incidenza più bassa mentre nella scuola non statale l'incidenza è la più alta.



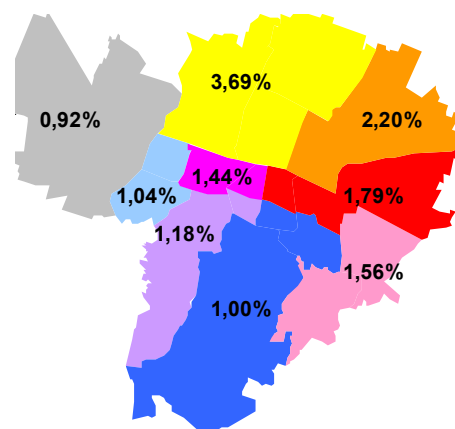
¹ Si fa presente che nei quartieri S. Donato, S. Vitale e Reno non ci sono scuole non statali.

La distribuzione degli alunni stranieri sul territorio cittadino.

Scuola primaria statale

Quartiere	Alunni stranieri	Totale alunni	Valori %	% sul totale alunni scuola statale
borgo panigale	102	787	12,96%	0,92%
navile	411	1984	20,72%	3,69%
porto	161	720	22,36%	1,44%
reno	116	983	11,80%	1,04%
s.donato	245	943	25,98%	2,20%
s.stefano	111	1638	6,78%	1,00%
s.vitale	200	1206	16,58%	1,79%
saragozza	132	1102	11,98%	1,18%
savena	174	1780	9,78%	1,56%
città	1652	11143	14,83%	14,83%

Grafico 8

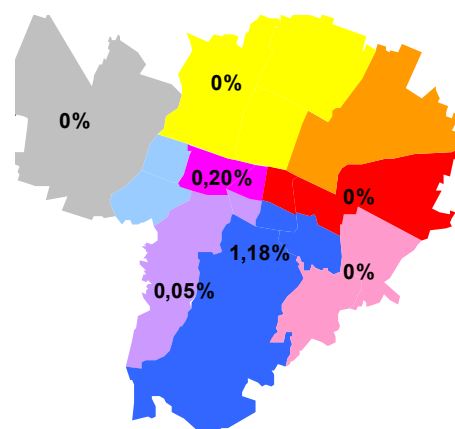


Analizzando in termini assoluti la presenza di alunni stranieri sul territorio si evince che il quartiere con il più alto numero di stranieri è Navile (411 alunni che rappresentano il 3,69% di tutta la popolazione scolastica della scuola statale).

Scuola primaria non statale

Quartiere	Alunni stranieri	Totale alunni	Valori %	% sul totale alunni scuola non statale
borgo panigale	0	190	0%	0%
navile	0	264	0%	0%
porto	4	328	1,22%	0,20%
reno	-	-	-	-
s. donato	-	-	-	-
s. vitale	0	250	0%	0%
s.stefano	24	656	3,66%	1,18%
saragozza	1	282	0,35%	0,05%
savena	0	58	0%	0%
città	29	2028	1,43%	1,43%

Grafico 9



Nella scuola non statale S. Stefano si conferma anche in questo tipo di analisi il quartiere con il più alto numero di alunni stranieri (24 alunni che rappresentano 1,18% di tutta la popolazione scolastica della scuola non statale).

Alunni stranieri della scuola primaria per quartiere, scuola e anno di corso**Borgo Panigale**

	ISTITUZIONE SCOLASTICA	SCUOLA	STRANIERI					ISCRITTI						
			I	II	III	IV	V	TOT	I	II	III	IV	V	TOT
	dd11	due agosto	4	3	10	3	2	22	38	35	40	46	22	181
	dd11	aldo moro	3	1	2	1	1	8	23	19	20	26	19	107
statale	dd11	fiorini	4	7	5	5	4	25	16	15	21	13	17	82
	dd11	lipparini	5	3	4	4	6	22	42	46	42	41	43	214
	ic14	mazzini	3	5	6	7	4	25	39	48	34	40	42	203
non statale	asilo sacro cuore	asilo sacro cuore	0	0	0	0	0	0	19	24	16	14	16	89
	scuola steineriana	maria garagnani	0	0	0	0	0	0	17	22	18	21	23	101
TOTALE			19	19	27	20	17	102	194	209	191	201	182	977

Navile

	ISTITUZIONE SCOLASTICA	SCUOLA	STRANIERI					ISCRITTI						
			I	II	III	IV	V	TOT	I	II	III	IV	V	TOT
	ic03	bottego	26	17	20	18	21	102	81	67	75	78	71	372
	ic03	silvani	2	2	1	3	6	14	18	18	19	19	35	109
	ic04	marsili	1	1	3	4	3	12	24	24	24	20	18	110
	ic04	villa torchi	5	8	3	2	3	21	47	39	41	39	38	204
statale	ic05	acri	14	7	5	6	7	39	48	38	39	42	39	206
	ic05	federzoni	19	13	12	10	18	72	45	45	37	46	36	209
	ic05	grosso	8	4	10	1	5	28	48	42	50	49	43	232
	ic15	casaralta	13	12	17	17	13	72	43	35	45	37	42	202
	ic15	croce coperta	3	2	5	3	6	19	50	49	46	41	37	223
	ic15	dozza	9	4	5	4	10	32	25	25	20	24	23	117
non statale	maria ausiliatrice	maria ausiliatrice	0	0	0	0	0	0	54	52	55	57	46	264
TOTALE			100	70	81	68	92	411	483	434	451	452	428	2248

Porto

	ISTITUZIONE SCOLASTICA	SCUOLA	STRANIERI					ISCRITTI						
			I	II	III	IV	V	TOT	I	II	III	IV	V	TOT
	dd01	de amicis	18	11	15	13	18	75	37	36	41	19	33	166
statale	dd01	guidi	1	5	8	17	10	41	45	34	43	77	58	257
	dd01	monterumici	12	13	11	6	3	45	57	67	62	61	50	297
non statale	Ist. figlie di s. anna	figlie di s. anna	0	0	0	0	0	0	26	19	26	20	14	105
	m. pie addolorata	maestre pie dell'addolorata	1	1	2	-	-	4	47	53	33	46	44	223
TOTALE			32	30	36	36	31	165	212	209	205	223	199	1048

Reno

	ISTITUZIONE SCOLASTICA	SCUOLA	STRANIERI					ISCRITTI						
			I	II	III	IV	V	TOT	I	II	III	IV	V	TOT
statale	ic01	cesana	2	2	0	2	5	11	45	46	40	45	45	221
	ic01	giovanni XXIII	9	7	7	6	6	35	24	20	18	19	26	107
	ic01	morandi	3	4	2	5	2	16	46	36	38	42	22	184
	ic02	drusiani	9	8	7	8	6	38	53	47	42	53	39	234
	ic02	albertazzi	3	2	3	1	0	9	22	18	23	25	39	127
	ic02	de vigri	2	1	0	2	2	7	25	24	23	21	17	110
TOTALE			28	24	19	24	21	116	215	191	184	205	188	983

S. Donato

	ISTITUZIONE SCOLASTICA	SCUOLA	STRANIERI					ISCRITTI						
			I	II	III	IV	V	TOT	I	II	III	IV	V	TOT
statale	ic10	gualandi	10	6	3	5	13	37	30	22	21	22	42	137
	ic10	chiesti	4	11	12	5	1	33	38	36	45	48	43	210
	ic11	don minzoni	3	1	3	3	10	20	40	39	40	40	40	199
	ic11	romagnoli	25	19	17	19	13	93	41	39	42	31	38	191
	ic11	garibaldi	13	10	11	12	16	62	40	40	42	44	40	206
TOTALE			55	47	46	44	53	245	189	176	190	185	203	943

S. Stefano

	ISTITUZIONE SCOLASTICA	SCUOLA	STRANIERI					ISCRITTI						
			I	II	III	IV	V	TOT	I	II	III	IV	V	TOT
statale	dd08	cremonini ongaro	8	3	7	2	5	25	48	65	66	37	44	260
	dd08	fortuzzi	2	3	4	3	1	13	52	43	43	45	46	229
	dd08	carducci	4	6	4	3	2	19	73	64	82	79	78	376
	dd13	marconi	0	1	2	2	1	6	44	48	50	47	67	256
	dd13	tambroni	4	4	4	3	1	16	32	36	43	50	24	185
	dd13	don milani	6	5	7	6	8	32	65	64	63	70	70	332
non statale	andrea bastelli	a. bastelli	1	0	0	0	0	1	14	12	19	24	22	91
	centro scolastico cerreta	cerreta	0	0	0	0	0	0	15	12	12	23	12	74
	istituto figlie del sacro cuore di gesù	istituto figlie del sacro cuore di gesù	0	1	0	1	0	2	27	21	24	23	20	115
	kinder	kinder	4	2	5	2	7	20	4	10	18	12	20	64
	san giuseppe	san giuseppe	0	0	1	0	0	1	43	36	36	25	37	177
	santa giuliana	santa giuliana	0	0	0	0	0	0	28	29	20	34	24	135
TOTALE			29	25	34	22	25	135	445	440	476	469	464	2294

S. Vitale

	ISTITUZIONE SCOLASTICA	SCUOLA	STRANIERI					ISCRITTI						
			I	II	III	IV	V	TOT	I	II	III	IV	V	TOT
	dd10	giordani	7	8	9	8	3	35	30	23	37	34	20	144
	dd10	matteuzzi casali	4	2	1	0	0	7	18	24	21	25	23	111
	dd10	don bosco	3	10	2	7	10	32	42	38	21	33	29	163
statale	ic06	ercolani	7	8	8	10	4	37	31	27	35	30	32	155
	ic07	scandellara	5	5	6	3	5	24	68	67	60	67	62	324
	ic07	tempesta	4	6	5	2	2	19	15	17	22	23	21	98
	ic16	zamboni	11	9	10	9	7	46	48	45	42	44	32	211
non statale	il pellicano	il pellicano	0	0	0	0	0	0	64	53	48	42	43	250
TOTALE			41	48	41	39	31	200	316	294	286	298	262	1456

Saragozza

	ISTITUZIONE SCOLASTICA	SCUOLA	STRANIERI					ISCRITTI						
			I	II	III	IV	V	TOT	I	II	III	IV	V	TOT
	dd03	avogli	3	0	0	0	0	3	23	25	20	23	20	111
	dd03	bombicci	4	3	7	4	3	21	44	37	60	35	24	200
statale	dd03	manzolini	19	11	10	11	11	62	39	39	39	39	44	200
	dd03	XXI aprile	0	10	8	5	11	34	50	35	42	40	63	230
	ic08	longhena	3	6	1	2	0	12	74	73	75	71	68	361
	collegio s.luigi	collegio s. luigi	0	0	0	0	0	0	12	17	23	14	19	85
non statale	maria ausiliatrice	maria ausiliatrice	0	0	0	0	0	0	22	23	18	22	16	101
	sant.alberto magno	sant.alberto magno	1	0	0	0	0	1	14	26	20	17	19	96
TOTALE			30	30	26	22	25	133	278	275	297	261	273	1384

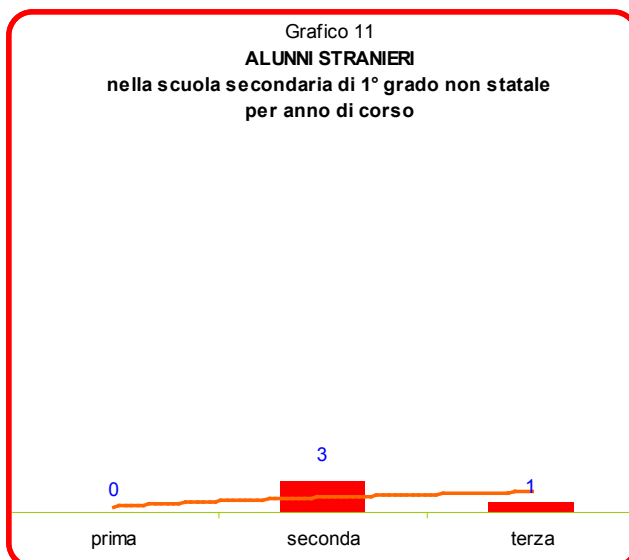
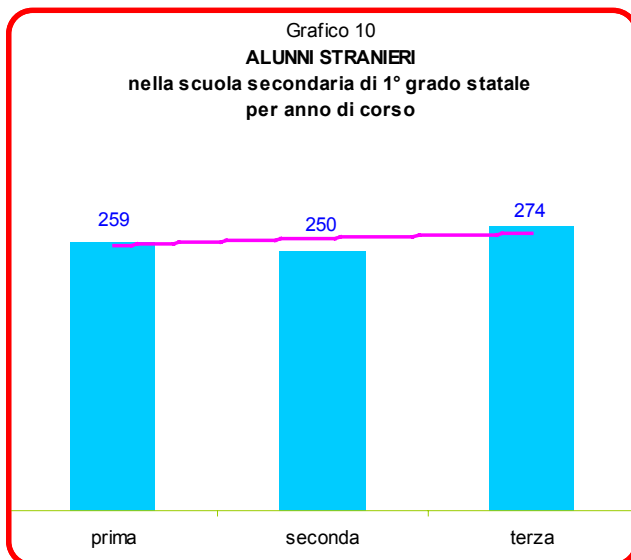
Savena

	ISTITUZIONE SCOLASTICA	SCUOLA	STRANIERI					ISCRITTI						
			I	II	III	IV	V	TOT	I	II	III	IV	V	TOT
	dd05	piaget	5	6	3	7	4	25	91	65	43	60	72	331
	dd05	savio	6	8	1	2	0	17	37	40	23	42	24	166
	dd05	costa	10	7	13	9	8	47	12	21	37	36	20	126
statale	ic09	sanzio	5	3	5	5	3	21	50	66	68	62	57	303
	ic12	viscardi	2	1	3	0	1	7	48	49	42	42	46	227
	ic12	don marella	3	5	2	1	4	15	63	66	67	59	47	302
	ic13	ferrari sede	7	13	4	0	0	24	34	33	41	0	0	108
	ic13	ferrari succ.	0	0	0	11	7	18	26	25	25	68	73	217
non statale	s. domenico	s. domenico	0	0	0	0	0	0	14	13	19	12	0	58
TOTALE			38	43	31	35	27	174	375	378	365	381	339	1838

ALUNNI STRANIERI NELLA SCUOLA SECONDARIA DI 1° GRADO

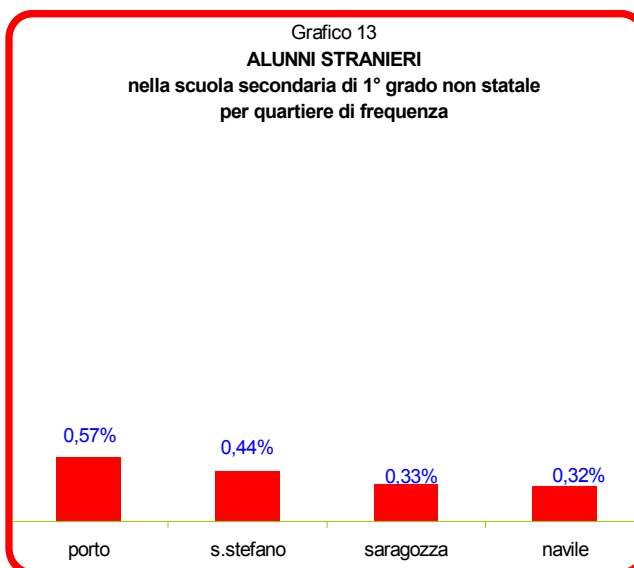
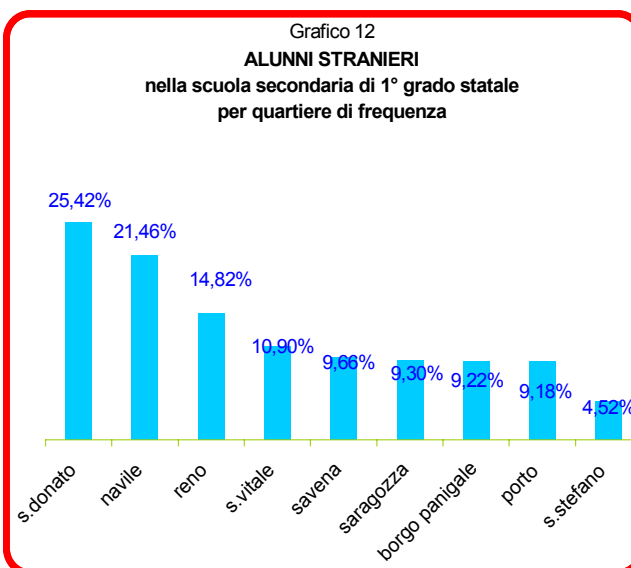
L'incidenza negli anni di corso

La presenza di alunni stranieri nella scuola secondaria di 1° grado ha un andamento pressoché costante nei 3 anni di corso. Nella scuola secondaria di 1° grado statale la presenza si attesta intorno ad una media del 12,25%, mentre nella scuola secondaria non statale la presenza è molto più bassa con una media intorno all'0,4%. Nei grafici 10 e 11 viene illustrato l'andamento.



L'incidenza sulla popolazione scolastica dei Quartieri

L'analisi dell'incidenza degli alunni stranieri sulla popolazione scolastica di quartiere mette in evidenza una distribuzione disomogenea tra Quartieri e differenziata se si confronta la situazione delle scuole statali con quella delle scuole non statali²; dai grafici 12 e 13 si evince ad esempio che l'incidenza che il quartiere Porto rileva nella scuola statale è quasi la più bassa (9,18%) mentre nella scuola non statale l'incidenza è la più alta (0,57%)



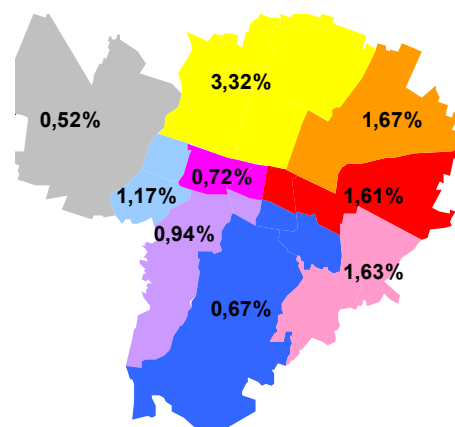
² Si fa presente che nei quartieri Reno, S. Donato, S. Vitale e Savenna non ci sono scuole secondarie di 1° grado non statali

La distribuzione degli alunni stranieri sul territorio cittadino.

Scuola secondaria di 1° grado statale

Quartiere	Alunni stranieri	Totale alunni	Valori %	% sul totale alunni scuola statale
borgo panigale	33	358	9,22%	0,52%
navile	212	988	21,46%	3,32%
porto	46	501	9,18%	0,72%
reno	75	506	14,82%	1,17%
s.donato	107	421	25,42%	1,67%
s.stefano	43	945	4,55%	0,67%
s.vitale	103	952	10,82%	1,61%
saragozza	60	645	9,30%	0,94%
savena	104	1077	9,66%	1,63%
città	783	6393	12,25%	12,25%

Grafico 14

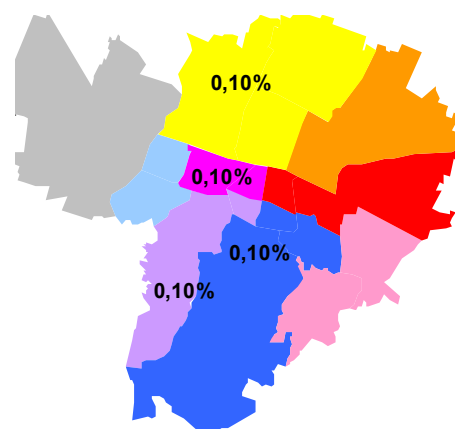


Analizzando in termini assoluti la presenza di alunni stranieri sul territorio si evince che il quartiere con il più alto numero di stranieri è Navile (212 alunni che rappresentano il 3,32% di tutta la popolazione scolastica della scuola statale).

Scuola secondaria di 1° grado non statale

Quartiere	Alunni stranieri	Totale alunni	Valori %	% sul totale alunni scuola non statale
borgo panigale	-	-	-	-
navile	1	316	0,32%	0,10%
porto	1	176	0,57%	0,10%
reno	-	-	-	-
s. donato	-	-	-	-
s. vitale	-	-	-	-
s.stefano	1	227	0,44%	0,10%
saragozza	1	300	0,33%	0,10%
savena	-	-	-	-
città	4	1019	0,39%	0,39%

Grafico 15



Nella scuola non statale la presenza di alunni stranieri è irrilevante. In termini assoluti gli alunni stranieri sono 4, equamente distribuiti tra i 4 quartieri che rilevano nel proprio territorio la presenza di scuole secondarie di 1° grado non statali.

Alunni stranieri della scuola sec. di 1° grado per quartiere, scuola e anno di corso**Borgo Panigale**

	ISTITUZIONE SCOLASTICA	SCUOLA	STRANIERI				ISCRITTI			
			I	II	III	TOT	I	II	III	TOT
statale	ic14	volta	13	9	11	33	129	122	107	358
TOTALE			13	9	11	33	129	122	107	358

Navile

	ISTITUZIONE SCOLASTICA	SCUOLA	STRANIERI				ISCRITTI			
			I	II	III	TOT	I	II	III	TOT
statale	ic03	salvo d'acquisto	19	12	21	52	77	80	87	244
	ic04	panzini	2	8	8	18	63	63	67	193
	ic05	testoni fioravanti	19	19	28	66	82	108	110	300
	ic15	zappa	30	18	28	76	80	74	97	251
non statale	b.v. di san luca	beata vergine di san luca	0	0	0	0	56	53	43	152
	maria ausiliatrice	maria ausiliatrice	0	1	0	1	52	54	58	164
TOTALE			70	58	85	213	410	432	462	1304

Porto

	ISTITUZIONE SCOLASTICA	SCUOLA	STRANIERI				ISCRITTI			
			I	II	III	TOT	I	II	III	TOT
statale	S.M.S gandino	gandino	11	12	7	30	95	127	87	309
	S.M.S gandino	gandino succ.	5	6	5	16	74	50	68	192
non statale	maestre pie dell'addolorata	santa teresa del banbin gesù	0	1	0	1	63	67	46	176
TOTALE			16	19	12	47	232	244	201	677

Reno

	ISTITUZIONE SCOLASTICA	SCUOLA	STRANIERI				ISCRITTI			
			I	II	III	TOT	I	II	III	TOT
statale	ic01	dozza	12	14	12	38	67	76	93	236
	ic02	zanotti	11	14	12	37	79	94	97	270
TOTALE			23	28	24	75	146	170	190	506

S. Donato

	ISTITUZIONE SCOLASTICA	SCUOLA	STRANIERI				ISCRITTI			
			I	II	III	TOT	I	II	III	TOT
statale	ic10	besta	24	15	18	57	105	98	112	315
	ic11	saffi	13	21	16	50	30	35	41	106
TOTALE			37	36	34	107	135	133	153	421

S. Stefano

	ISTITUZIONE SCOLASTICA	SCUOLA	STRANIERI				ISCRITTI			
			I	II	III	TOT	I	II	III	TOT
statale	rolandino/pepoli	rolandino	9	8	7	24	173	158	167	498
	rolandino/pepoli	pepoli	6	4	9	19	134	148	165	447
non statale	centro scol. cerreta	centro scolastico cerreta media	0	0	0	0	12	9	18	39
	ist. figlie s. c. Gesù	Ist. figlie del sacro cuore di Gesù	0	0	0	0	17	24	27	68
	san giuseppe	san giuseppe	0	0	1	1	42	46	32	120
TOTALE			15	12	17	44	378	385	409	1172

S. Vitale

	ISTITUZIONE SCOLASTICA	SCUOLA	STRANIERI				ISCRITTI			
			I	II	III	TOT	I	II	III	TOT
statale	ic06	imerio	10	12	10	32	92	88	90	270
	ic06	g. martini	1	1	0	2	16	15	18	49
	ic07	giacopo della quercia	13	10	15	38	103	96	89	288
	ic16	reni	11	10	10	31	118	115	112	345
TOTALE			35	33	35	103	329	314	309	952

Saragozza

	ISTITUZIONE SCOLASTICA	SCUOLA	STRANIERI				ISCRITTI			
			I	II	III	TOT	I	II	III	TOT
statale	ic08	guinizelli	14	23	13	50	105	98	96	299
	ic08	carracci	3	4	3	10	107	107	132	346
non statale	collegio s.luigi	collegio s.luigi	0	0	0	0	14	16	21	51
	malpighi	malpighi	0	0	0	0	78	50	53	181
	sant.alberto magno	sant.alberto magno	0	1	0	1	22	22	24	68
TOTALE			17	28	16	61	326	293	326	945

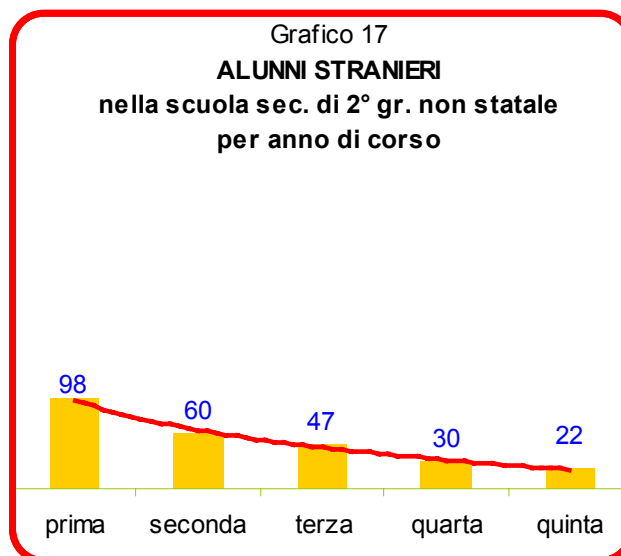
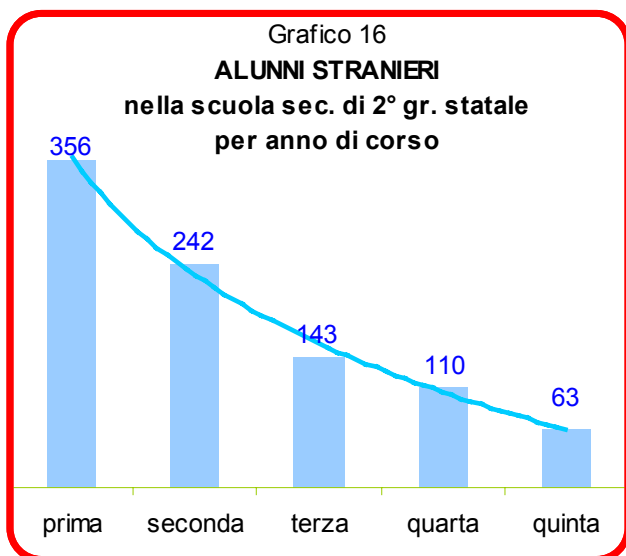
Savena

	ISTITUZIONE SCOLASTICA	SCUOLA	STRANIERI				ISCRITTI			
			I	II	III	TOT	I	II	III	TOT
statale	ic09	il guercino	21	13	18	52	150	165	181	496
	ic12	farini	5	9	13	27	107	120	113	340
	ic13	leonardo da vinci	7	8	10	25	71	75	95	241
TOTALE			33	30	41	104	278	360	389	1077

ALUNNI STRANIERI NELLA SCUOLA SECONDARIA DI 2° GRADO

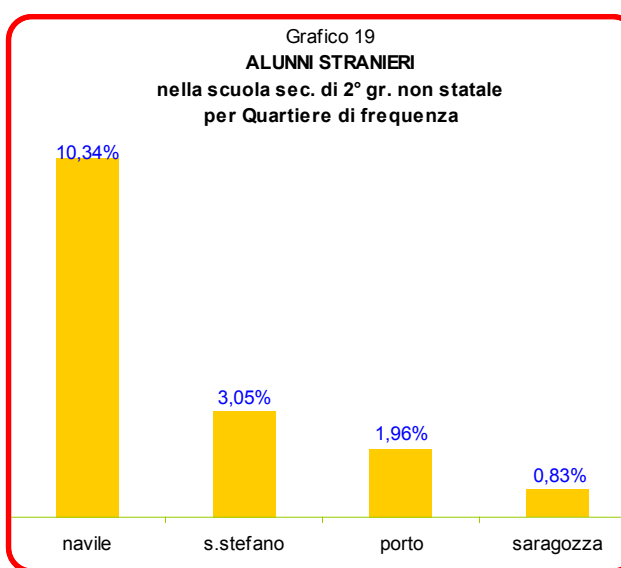
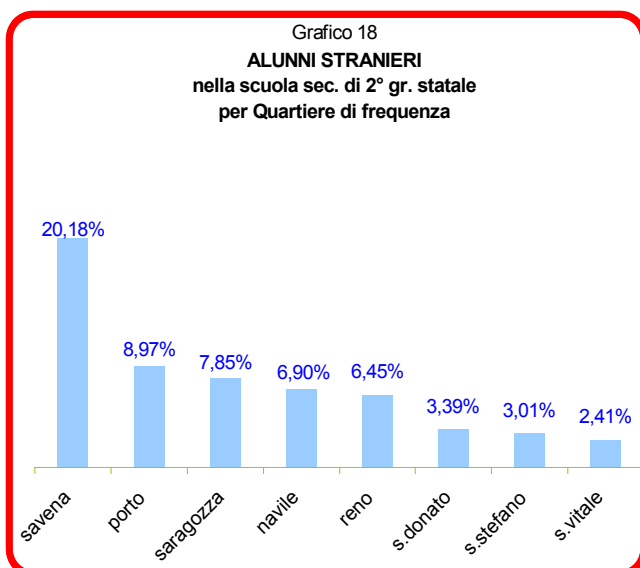
L'incidenza negli anni di corso

La presenza di alunni stranieri nella scuola secondaria di 2° grado ha un andamento decrescente nei 5 anni di corso. Nella scuola secondaria di 2° grado statale la presenza si attesta intorno ad una media cittadina del 6,75%, mentre nella scuola secondaria non statale (in controtendenza rispetto ai precedenti gradi di scuola) la presenza è in media più alta con un valore intorno all'7,70%; tuttavia va precisato che tale valore beneficia dell'alta presenza di alunni stranieri negli Istituti *comunal*i Aldini Valeriani e Sirani. Nei grafici 16,17, 18 e 19 viene illustrato l'andamento.



L'incidenza sulla popolazione scolastica dei Quartieri

L'analisi dell'incidenza degli alunni stranieri sulla popolazione scolastica di quartiere mette in evidenza una distribuzione disomogenea sul territorio cittadino e differenziata, per alcuni quartieri, se si confronta la situazione delle scuole statali con quella delle scuole non statali; la presenza di alunni stranieri nella scuola secondaria di 2° grado non statale privata è piuttosto bassa: 19 alunni stranieri su un totale di 1457 frequentanti; l'eccezione ,



evidenziata nel grafico 19, è il quartiere Navile, dove l'incidenza è piuttosto alta per la presenza nel territorio del suddetto quartiere degli istituti comunali Aldini Valeriani e Sirani.

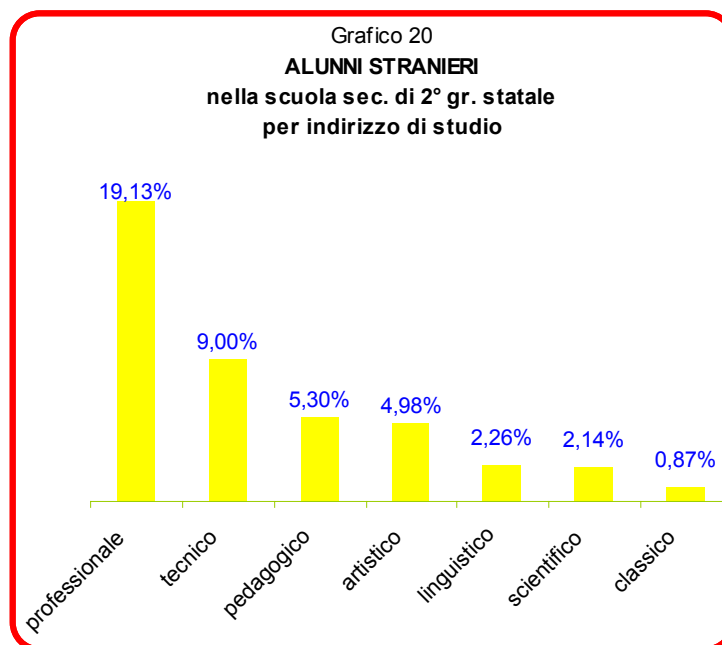
ALUNNI STRANIERI NELLA SCUOLA SECONDARIA DI 2° GRADO

L'incidenza negli indirizzi di studio³

Si riportano di seguito i dati degli alunni stranieri divisi per grandi aree di indirizzo di studio.

indirizzo di studio	stranieri	totale alunni	% sulla relativa popolazione scolastica
<i>professionale</i>	529	2765	19,13%
<i>tecnico</i>	404	4488	9,00%
<i>pedagogico</i>	54	1018	5,30%
<i>artistico</i>	48	963	4,98%
<i>linguistico</i>	6	266	2,26%
<i>scientifico</i>	111	5178	2,14%
<i>classico</i>	19	2194	0,87%

Le scuole più richieste dagli alunni stranieri e nel contempo con l'incidenza più alta sono quelle ad indirizzo professionale, ma sono molto richiesti anche gli istituti ad indirizzo tecnico (grafico 20).



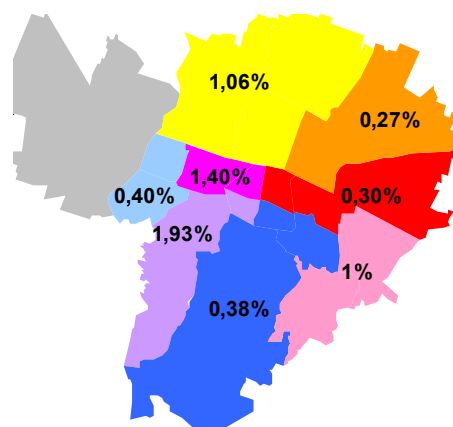
³ I dati dei Licei Galvani, Copernico, Bassi, Sabin e S.V. De' Paoli non sono stati rilevati in schede di rilevazione distinte per indirizzo di studio, pertanto, il dato è confluito interamente nell'indirizzo di studio prevalente.

La distribuzione degli alunni stranieri sul territorio cittadino.

Scuola secondaria di 2° grado statale

Quartiere	Alunni stranieri	Totale alunni	Valori %	% sul totale alunni scuola statale
borgo panigale	-	-	-	-
navile	144	2088	6,90%	1,06%
porto	190	2118	8,97%	1,40%
reno	54	837	6,45%	0,40%
s.donato	37	1092	3,39%	0,27%
s.stefano	51	1697	3,01%	0,38%
s.vitale	41	1703	2,41%	0,30%
saragozza	261	3324	7,85%	1,93%
savena	136	674	20,18%	1%
città	914	13533	6,75%	6,75%

Grafico 121

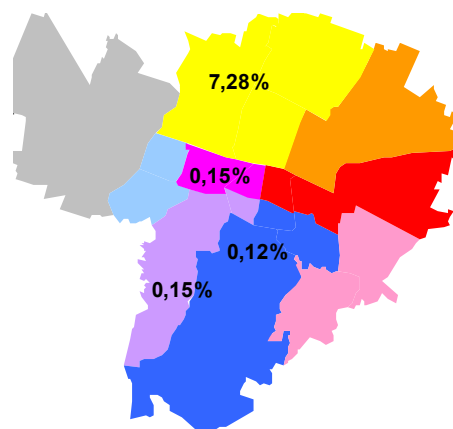


Analizzando in termini assoluti la presenza di alunni stranieri sul territorio si evince che il quartiere con il più alto numero di stranieri è Saragozza (261 alunni che rappresentano l'1,93% di tutta la popolazione scolastica della scuola statale).

Scuola secondaria di 2° grado non statale

Quartiere	Alunni stranieri	Totale alunni	Valori %	% sul totale alunni scuola non statale
borgo panigale	-	-	-	-
navile	243	2349	10,34%	7,28%
porto	5	255	1,96%	0,15%
reno	-	-	-	-
s. donato	-	-	-	-
s. vitale	-	-	-	-
s.stefano	4	131	3,05%	0,12%
saragozza	5	604	0,83%	0,15%
savena	-	-	-	-
città	257	3339	7,70%	7,70%

Grafico 15



Nella scuola non statale la presenza di alunni stranieri è piuttosto rilevante. In termini assoluti gli alunni stranieri sono 257, quasi tutti nel quartiere Navile dove gli Istituti comunali Aldini Valeriani e Sirani hanno 238 iscritti stranieri.

Alunni stranieri della scuola sec di 2° grado per quartiere, istituto, plesso e anno di corso⁴.**Navile**

	ISTITUZIONE SCOLASTICA	SCUOLA	STRANIERI					ISCRITTI						
			I	II	III	IV	V	TOT	I	II	III	IV	V	TOT
statale		istituto tecnico agrario serpieri	1	1	0	0	0	2	82	67	51	29	29	258
		istituto professionale odontotecnico malpighi	8	8	1	1	1	19	55	48	27	20	20	170
		istituto tecnico commerciale luxemburg	33	33	15	15	7	103	225	232	176	182	163	978
		liceo scientifico sabin	4	8	3	3	2	20	176	158	143	118	87	682
comunali		istituto tecnico industriale aldini valeriani	30	9	8	8	4	59	244	207	217	170	148	986
		istituto tecnico industriale aldini valeriani serale	9	18	13	5	3	48	26	32	42	38	40	178
		istituto prof. industria e artigianato aldini valeriani	22	8	5	1	2	38	89	50	40	15	14	208
		istituto professionale sirani	10	8	2	4	0	24	61	68	62	44	56	291
		istituto professionale sirani serale	8	0	7	3	2	20	28		21	19	14	82
		istituto tecnico commerciale sirani serale	13	14	9	8	5	49	31	28	30	20	28	137
non statale		beata vergine di san luca industriale	1	0	0	0	0	1	25	16	21	18	15	95
		beata vergine di san luca prof. grafico	0	0	0	0	0	0	32	25	25	28	17	127
		beata vergine di san luca scientifico	0	0				0	15	24	0	0	0	39
		beata vergine di san luca op. mecc.	0	0	0	0	0	0	24	26	24	23	14	111
		liceo linguistico internazionale	2	1	1	0	0	4	16	18	19	22	20	95
Totale			141	108	64	48	26	387	1129	999	898	746	665	4437

Porto

	ISTITUZIONE SCOLASTICA	SCUOLA	STRANIERI					ISCRITTI						
			I	II	III	IV	V	TOT	I	II	III	IV	V	TOT
statale		isti. prof. industria e artigianato fioravanti diurno	57	36	16	11	8	128	136	109	47	37	29	358
		ist. prof. industria e artigianato fioravanti serale	15	5	4	1	3	28	20	15	14	6	16	71
		liceo artistico arcangeli via tolmino serale	0	2	4	2	0	8	33	26	26	20	0	105
		liceo artistico arcangeli via tolmino diurno	0	0	1	3	0	4			32	93	41	166
		liceo ginnasio minghetti	3	0	0	0	1	4	268	253	223	186	130	1060
		aldrovandi-rubbiani prof. operatore grafico v. marconi	6	5	1	4	2	18	87	93	59	56	63	358
non statale		liceo della comunicazione s. vincenzo de' paoli	1	0	1	0	3	5	34	45	48	35	39	201
		liceo e. renzi (maestre pie dell'addolorata)	0	0	0	0	0	0	5	9	13	15	12	54
TOTALE			82	48	27	21	17	195	583	550	462	448	330	2373

Reno

	ISTITUZIONE SCOLASTICA	SCUOLA	STRANIERI					ISCRITTI						
			I	II	III	IV	V	TOT	I	II	III	IV	V	TOT
statale		istituto tecnico industriale odone belluzzi	22	13	9	9	1	54	229	178	144	140	146	837
TOTALE			22	13	9	9	1	54	229	178	144	140	146	837

⁴ I dati dei Licei Galvani, Minghetti e Righi non sono stati rilevati in schede di rilevazione distinte per sede e succursale, pertanto, sebbene tali istituti abbiano anche sedi succursali, il dato è confluito interamente nel quartiere ove è ubicata la sede principale.

S. Donato

	ISTITUZIONE SCOLASTICA	SCUOLA	STRANIERI					ISCRITTI						
			I	II	III	IV	V	TOT	I	II	III	IV	V	TOT
statale		liceo copernico	17	10	3	4	3	37	302	252	186	193	159	1092
TOTALE			17	10	3	4	3	37	302	252	186	193	159	1092

S. Stefano

	ISTITUZIONE SCOLASTICA	SCUOLA	STRANIERI					ISCRITTI						
			I	II	III	IV	V	TOT	I	II	III	IV	V	TOT
		liceo artistico arcangeli via marchetti	5	9	0	0	0	14	135	112	65			312
statale		istituto d'arte	11	7	1	3	0	22	112	91	76	61	40	380
		liceo ginnasio galvani	3	7	3	2	0	15	252	200	214	174	165	1005
		fond. e. malavasi liceo classico rita levi montalcini	0	0	0	0	0	0	3	8	5	8	3	27
non statale		fond. e. malavasi liceo scientifico manzoni	0	0	0	0	0	0	5	8	15	14	20	62
		fond. e. malavasi ist. tec. arenonautico	0	1	1	1	1	4	7	9	9	8	9	42
TOTALE			19	24	5	6	1	55	514	428	384	265	237	1828

S. Vitale

	ISTITUZIONE SCOLASTICA	SCUOLA	STRANIERI					ISCRITTI						
			I	II	III	IV	V	TOT	I	II	III	IV	V	TOT
statale		liceo linguistico e scienze sociali laura bassi succ.	6	2	2	3	2	15	93	84	78	82	80	417
		liceo scientifico fermi	6	8	6	5	1	26	308	249	247	248	234	1286
TOTALE			12	10	8	8	3	41	401	333	325	330	314	1703

Saragozza

	ISTITUZIONE SCOLASTICA	SCUOLA	STRANIERI					ISCRITTI						
			I	II	III	IV	V	TOT	I	II	III	IV	V	TOT
		aldrovandi-rubbiani prof. operatore della moda viale vicini	16	7	10	3	1	37	64	45	37	32	24	202
		aldrovandi-rubbiani prof.turistico v. muratori	39	23	25	11	7	105	78	73	64	37	57	309
statale		itc crescenzi	11	7	3	4	1	26	50	45	45	46	34	220
		itg pacinotti	14	8	7	1	4	34	163	159	120	60	59	561
		liceo linguistico e scienze sociali laura bassi	9	12	6	6	6	39	128	97	88	120	168	601
		liceo scientifico rigli	7	4	3	1	5	20	323	267	299	263	279	1431
		collegio s.luigi liceo classico	0	0	0		0	0		3	15	21	10	49
		collegio s.luigi liceo scientifico	2	0	0		0	2	6	10	17	30	20	83
		collegio s.luigi liceo linguistico	0	0	0		0	0	6	10	0	6	16	38
non statale		liceo classico alfieri	0	0	0	0	0	0	1	10	12	12	18	53
		malpighi linguistico	0	1	0	0	1	2	26	27	18	25	37	133
		malpighi scientifico	0	0	0	0	0	0	47	50	21	17	20	155
		liceo scientifico sant.alberto magno	0	0	0	0	1	1	12	18	21	19	23	93
TOTALE			98	62	54	26	26	266	904	814	757	688	765	3928

Savena

	ISTITUZIONE SCOLASTICA	SCUOLA	STRANIERI					ISCRITTI						
			I	II	III	IV	V	TOT	I	II	III	IV	V	TOT
		manfredi- <i>tanari</i> diurno	26	20	9	6	5	66	69	53	54	32	40	248
statale		manfredi- <i>tanari</i> serale	28		8	10	0	46	114		31	85		230
		<i>manfredi-tanari</i>	9	7	3	2	3	24	45	49	34	34	34	196
		TOTALE	63	27	20	18	8	136	228	102	119	151	74	674