



COMUNE DI BOLOGNA
SETTORE ISTRUZIONE



bimbi del mondo nella scuola

dell'infanzia di bologna

a.s. 2005/2006

L'opuscolo raccoglie i dati relativi ai bambini i cui genitori sono entrambi di origine non italiana che frequentano le scuole dell'infanzia:



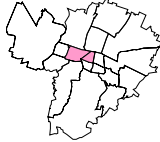


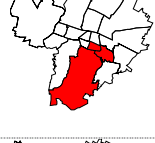
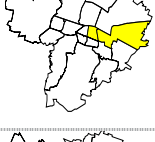
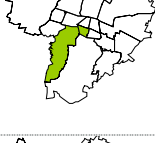
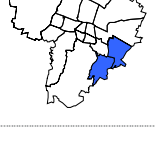
- Comunali
- Statali
- Private convenzionate

Il dati sono stati forniti da: Quartieri cittadini, Istituzioni Scolastiche, FISM Bologna, Coop CADIAI, Scuola dell'Infanzia Paritaria Maria Garagnani

Rilevazione a settembre 2005.

Bambini figli di genitori entrambi di nazionalità non italiana

suddivisi per Quartiere

Quartieri	Scuole d'Infanzia	n.	Tot.
 BORGOPANIIGALE	Comunali Private convenzionate	56 5	61
 NAVILE	Comunali Statali Private convenzionate	178 61 1	240
 PORTO	Comunali Statali Private convenzionate	34 16 6	56
 RENO	Comunali Statali Private convenzionate	69 26 3	98
 S. DONATO	Comunali Statali	76 44	120
 S. STEFANO	Comunali Statali Private convenzionate	74 15 7	96
 S. VITALE	Comunali Statali Private convenzionate	51 17 2	70
 SARAGOZZA	Comunali Statali Private convenzionate	44 62 6	112
 SAVENA	Comunali Statali Private convenzionate	41 51 5	97
TOTALE CITTA'	Comunali Statali Private convenzionate	610 292 35	950

Bambini figli di genitori entrambi di nazionalità non italiana

suddivisi per Quartiere, Tipologia e Denominazione della Scuola e Paese d'origine dei genitori (rilevata la nazionalità del padre)



BORGO PANIGALE

comunali	Paese d'origine	Piccoli	Medi	Grandi	Mista	Totale
	Albania		1	1		
	Cina		1			
	Filippine		1			
	India		1			
	Perù		1	1		
	Serbia e Montenegro				1	
	<i>Casa del Bosco</i>		5	3		8
	CapoVerde		1			
	Congo		1			
	Marocco			2		
	Sri Lanka	1	1	1		
	<i>Gallon</i>	1	3	3		7
	Bangladesh		1			
	Cina	1			1	
	Marocco			2		
	Nigeria	1			1	
	Senegal	1				
	Serbia e Montenegro	1				
	<i>Gida Rossi</i>	4	1	2	2	9
	Bangladesh	1				
	Eritrea		1			
	Filippine	1		1		
	Ghana		1			
	Grecia		1			
	Marocco	2		1		
	Polonia	1				
	Romania	1	1			
	Serbia e Montenegro		1			
	Sri Lanka			1		
	Tunisia	1				
	<i>Mazzini</i>	7	5	3		15
	Albania				1	
	Bangladesh				1	
	Cina				1	
	Filippine				1	
	Marocco				3	
	Mauritius				1	

**BORGIO PANIGALE**

comunali	Paese d'origine	Piccoli	Medi	Grandi	Mista	Totale
	Tunisia				1	
	<i>Moro</i>				9	9
	Albania				3	
	Bangladesh				3	
	Marocco				1	
	Moldova				1	
	<i>Villa May</i>				8	8
Totale comunali		12	14	11	19	56
private convenzionate	Paese d'origine	Piccoli	Medi	Grandi	Mista	Totale
	<i>Maria Garagnani</i>					0
	Marocco				1	
	Moldova	1			1	
	Pakistan				1	
	Sri Lanka				1	
	<i>Sacro Cuore</i>	1			4	5
	<i>San Giuseppe</i>					0
Totale private convenzionate		1			4	5
Totale BORGIO PANIGALE		13	14	11	23	61



NAVILE

comunali	Paese d'origine	Piccoli	Medi	Grandi	Mista	Totale
	Bangladesh			2		
	Cina	2			4	
	Filippine	1	1		1	
	Marocco	1	2			
	Pakistan		1			
	Romania		1			
	Siria				1	
	Tunisia	1			1	
	Ucraina	1				
	Acri	6	5	2	7	20
	Capo Verde		1			
	Cina			1		
	Eritrea	1	1	1		
	Filippine		1			
	Marocco			1		
	Pakistan		1	1		
	Sri Lanka			1		
	Bolzani	1	4	5		10
	Albania		2			
	Bangladesh	1				
	Cina	1	1	4		
	Marocco	1	2	2		
	Moldova	1				
	Pakistan	2				
	Romania		1			
	Tunisia		1	3		
	Ceccarelli	6	7	9		22
	Albania				1	
	Algeria				2	
	Cina				1	
	Marocco				6	
	Serbia e Montenegro				1	
	Sri Lanka				2	
	Tunisia				1	
	Coop Azzurra				14	14
	Albania			1		
	Argentina		1			
	Bangladesh	2				
	Cina	1		4		
	Ecuador			1		



NAVILE

comunali	Paese d'origine	Piccoli	Medi	Grandi	Mista	Totale
	Etiopia	1		1		
	Filippine	3	2			
	Giordania		1			
	Marocco	4	4			
	Moldova			1		
	Sri Lanka		1			
	Tunisia	1				
	Uruguay	1				
	Federzoni	13	9	8		30
	Albania		2	1		
	Algeria			1		
	Bangladesh	1	1	1		
	Cina	1	2	5		
	Germania	1				
	Marocco		1	2		
	Senegal	1				
	Giusy del Mugnaio	4	6	10		20
	Marocco		2	1		
	Romania	1				
	Senegal		1			
	Serbia e Montenegro		1			
	Tunisia	1				
	Turchia			1		
	Grosso	2	4	2		8
	Albania			1		
	Bangladesh	1				
	Cina			2	1	
	Francia				1	
	Marocco	1				
	Romania			1		
	Lanzarini	2		4	2	8
	Cina			1		
	Etiopia		1			
	Marocco	1	1		3	
	Mauritius		1	1		
	Serbia e Montenegro				1	
	Tunisia		1		1	
	Manzini	1	4	2	5	12



NAVILE

comunali	Paese d'origine	Piccoli	Medi	Grandi	Mista	Totale
	Albania	1				
	Bangladesh		1			
	Cina	3	1	1		
	Filippine	1				
	Giordania			1		
	Marocco	2	1			
	Nigeria		1			
	Pakistan			1		
	Tunisia	1				
	<i>Marsili</i>	8	4	3		15
	Filippine	2				
	Marocco		1			
	Pakistan		1			
	Sri Lanka	1				
	<i>Neri</i>	3	2			5
	Cina	1	1	2		
	Marocco	2		1		
	Nigeria	1				
	Perù			1		
	Senegal	1				
	Serbia e Montenegro	1	1	2		
	<i>Zucchelli</i>	6	2	6		14
Totale comunali		52	47	51	28	178
statali	Paese d'origine	Piccoli	Medi	Grandi	Mista	Totale
	Albania				1	
	Cina				3	
	Marocco				7	
	Tunisia				4	
	<i>Dozza</i>				15	15
	Bangladesh				1	
	Cina				5	
	Egitto				1	
	Filippine				2	
	Pakistan				3	
	Romania				1	
	Serbia e Montenegro				1	
	<i>Girotondo</i>				14	14
	Albania				3	
	Cina	1			4	



NAVILE

statali	Paese d'origine	Piccoli	Medi	Grandi	Mista	Totale
	Filippine				2	
	Marocco				5	
	Mauritius				1	
	Pakistan				1	
	Romania				1	
	Serbia e Montenegro	1				
	Sri Lanka				2	
	<i>Il Flauto Magico</i>	2			19	21
	Albania				1	
	Bangladesh				1	
	Camerun				1	
	Cina				3	
	Filippine				1	
	Marocco				3	
	Romania				1	
	<i>Nuova Navile</i>				11	11
Totale statali		2	0	0	59	61
private convenzionate	Paese d'origine	Piccoli	Medi	Grandi	Mista	Totale
	<i>Benedetto XV</i>					0
	India				1	
	<i>Maria Ausiliatrice</i>				1	1
	<i>Sacro Cuore</i>					0
Totale private convenzionate					1	1
Totale NAVILE		54	47	51	88	240

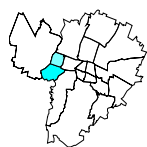


PORTO

comunali	Paese d'origine	Piccoli	Medi	Grandi	Mista	Totale
	Albania	1				
	Bangladesh	1				
	Ecuador	2				
	Polonia	1				
	Serbia e Montenegro		1			
<i>Andersen</i>		5	1			6
	Bangladesh	1				
	Costa d'Avorio	1				
	Rep. Dominicana			1		
<i>Dallolio</i>		2		1		3
	Cina	1				
	Ecuador	2				
	Filippine	4				
	Iran	1				
	Marocco	1				
	Repubblica Ceca		1			
<i>Dozza</i>		9	1			10
	Serbia e Montenegro	1				
	USA	1				
<i>Guidi</i>		2				2
	Albania				1	
	Bangladesh				1	
	Marocco				1	
	Perù				1	
	Rep. Dominicana				1	
	Sri Lanka				1	
<i>Mago Merlino</i>					6	6
	Filippine	1	1			
	India			2		
	Marocco	1				
	Nigeria	1				
	Romania	1				
<i>Marzabotto</i>		4	1	2		7
Totale comunali		22	3	3	6	34
statali	Paese d'origine	Piccoli	Medi	Grandi	Mista	Totale
	Bangladesh				3	
	Filippine				2	
	Marocco				4	
	Moldova				1	
	Nigeria				2	
	Pakistan				1	
	Rep. Dominicana				1	
	Senegal				1	

**PORTO**

statali	Paese d'origine	Piccoli	Medi	Grandi	Mista	Totale
	Sri Lanka				1	
	<i>De Amicis</i>				16	16
Totale statali					16	16
private convenzionate	Paese d'origine	Piccoli	Medi	Grandi	Mista	Totale
	<i>Figlie di S. Anna</i>					0
	Serbia e Montenegro				1	
	<i>Progetto UnoSei</i>				1	1
	Albania	1	1			
	Algeria		1			
	Grecia		1			
	Marocco	1				
	<i>S. Vincenzo de' Paoli</i>	2	3			5
Totale private convenzionate		2	3		1	6
Totale PORTO		24	6	3	23	56

**RENO**

comunali	Paese d'origine	Piccoli	Medi	Grandi	Mista	Totale
	Albania			1		
	Egitto			1		
	Filippine			1		
	Marocco			1		
	Romania			1		
<i>Albertazzi</i>				5		5
	Etiopia		1			
	Filippine		1	1		
	Libia		1			
	Perù	1				
	Romania			1		
	Ucraina		1			
<i>Don Milani Fantini</i>		1	4	2		7
						0
	Albania			2		
	Bangladesh		2			
	Etiopia	1				
	Filippine	1	2			
	Israele	1				
	Pakistan		2			
	Romania			1		
<i>Morandi</i>		3	6	3		12
	Albania			1		
	Bangladesh		1			
	Cina				1	
	Filippine		1			
	Marocco		1		1	
	Mauritius	1				
	Senegal	1				
	Ucraina	1				
<i>Pedrielli</i>		3	3	1	2	9
	Albania	1	1			
	Bangladesh			2		
	Cuba			1		
	Eritrea	1				
	Filippine		1	1		
	Ghana	1	1			
	Marocco		2			
	Nigeria		1			
	Romania	1				
	Senegal	1		1		
	Serbia e Montenegro		1	1		

**RENO**

comunali		Paese d'origine	Piccoli	Medi	Grandi	Mista	Totale
		Sudan			1		
		Tunisia	1				
	<i>Presi</i>		6	7	7		20
		Bangladesh				1	
		Camerun				1	
		Capo Verde				1	
		Cina				1	
		Ecuador				1	
		Filippine				3	
		Marocco				1	
		Pakistan				1	
		Perù				1	
		Polonia				1	
		Romania				2	
		Serbia e Montenegro				1	
		Tunisia				1	
	<i>Seragnoli</i>					16	16
Totale comunali			13	20	18	18	69
statali		Paese d'origine	Piccoli	Medi	Grandi	Mista	Totale
		Albania				1	
		Bangladesh				2	
		Camerun				1	
		Cina				1	
		Etiopia				1	
		Marocco				7	
		Nigeria				2	
		Pakistan				3	
		Perù				1	
		Polonia				1	
		Romania				1	
		Russia				1	
		Serbia e Montenegro				1	
		Tunisia				3	
	<i>Giovanni XXIII</i>					26	26
Totale statali						26	26



RENO

private convenzionate	Paese d'origine	Piccoli	Medi	Grandi	Mista	Totale
	Albania			1		
	Perù		1			
	<i>Cristo Re</i>		1	1		2
	Egitto				1	
	<i>Luigi Pagani</i>				1	1
Totale private convenzionate			1	1	1	3
Totale RENO		13	21	19	45	98



S. DONATO

comunali	Paese d'origine	Piccoli	Medi	Grandi	Mista	Totale
	Bangladesh	1				
	Marocco			1		
	Tunisia			1		
	Baroncini	1		2		3
	Bangladesh		1			
	Congo	1		1		
	Marocco	1	3			
	Pakistan		1			
	Romania		1	1		
	Serbia e Montenegro	8	6	7		
	Tunisia	2				
	Negri	12	12	9		33
	Albania			1		
	Bangladesh		1	1		
	Camerun	1				
	Cina			2		
	Costa d'Avorio			1		
	Ecuador			1		
	India			1		
	Libia	1				
	Marocco		1	7		
	Moldova		1			
	Romania	1				
	Senegal		1	1		
	Serbia e Montenegro	1	2	2		
	Sri Lanka	1		1		
	Tunisia			3		
	Rocca	5	6	21		32
	Bangladesh		1			
	Giordania		1			
	Marocco	1	1			
	Sri Lanka			1		
	Svizzera	2				
	Tunisia			1		
	Tobagi	3	3	2		8
Totale comunali		21	21	34		76

**S. DONATO**

statali	Paese d'origine	Piccoli	Medi	Grandi	Mista	Totale
	Albania		1			
	Cina		1			
	India	1				
	Pakistan	1	1			
	Serbia e Montenegro		1			
	Sri Lanka		1			
	Tunisia	1				
	Benini	3	5			8
	Argentina	1				
	Bosnia ed Erzegovina	1				
	Eritrea	1				
	Filippine	1		1		
	Perù			1		
	Senegal		1			
	Serbia e Montenegro	1				
	Sri Lanka			1		
	Garibaldi	5	1	3		9
	Bangladesh				1	
	Cina				1	
	India				1	
	Marocco				1	
	Pakistan				2	
	Gualandri				6	6
	Albania	2	1			
	Bangladesh	1	2	1		
	Cuba	1				
	Egitto	1				
	Marocco	3		1		
	Nigeria			1		
	Perù	1				
	Serbia e Montenegro		3	2		
	Tunisia		1			
	Panzini	9	7	5		21
Totale statali		17	13	8	6	44
Totale S. DONATO		38	34	42	6	120



SANTO STEFANO

comunali	Paese d'origine	Piccoli	Medi	Grandi	Mista	Totale
	Filippine				2	
	Marocco				1	
	Sri Lanka				3	
	Bacchi				6	6
	Albania				1	
	Bangladesh				1	
	Bulgaria				1	
	Eritrea				2	
	Filippine				4	
	Marocco				1	
	Perù				1	
	Sri Lanka				1	
	Baraccano				12	12
	Croazia				1	
	Filippine				1	
	Sri Lanka				1	
	Beltrame				3	3
	Albania				1	
	Ecuador				1	
	Filippine				1	
	Mauritius				1	
	Polonia				2	
	Sri Lanka				2	
	Carducci				8	8
	Etiopia				1	
	Giordania				1	
	Perù				1	
	Marocco				1	
	Polonia				1	
	Cattaneo				5	5
	Cina				1	
	Filippine				1	
	Marocco				1	
	Polonia				1	
	Degli Esposti				4	4
	Argentina				1	
	Filippine				1	
	Francia				1	
	Gabelli				3	3



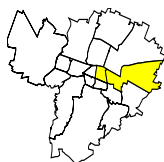
SANTO STEFANO

comunali	Paese d'origine	Piccoli	Medi	Grandi	Mista	Totale
	Bangladesh				3	
	Cina				1	
	Filippine				2	
	India				1	
	Perù				3	
	Sri Lanka				1	
	Togo				1	
	Tunisia				1	
	<i>Gastone Rossi</i>				13	13
	USA				1	
	<i>Il Monello</i>				1	1
	Filippine				1	
	Germania				1	
	Marocco				1	
	<i>Molino Tamburi</i>				3	3
	Cina				2	
	Filippine				3	
	Marocco				2	
	Serbia e Montenegro				1	
	<i>Padiglione</i>				8	8
	Albania				1	
	Cina				1	
	Filippine				3	
	Moldova				1	
	Tunisia				1	
	Ucraina				1	
	<i>Testi Rasponi</i>				8	8
Totale comunali					74	74
statali	Paese d'origine	Piccoli	Medi	Grandi	Mista	Totale
	Bangladesh	1				
	Cina		1			
	Marocco		1	1		
	Perù		2			
	Sri Lanka		1			
	<i>Marconi</i>	1	5	1		7
	Cina				2	
	Filippine				1	
	Giordania				2	
	Macedonia				1	
	Marocco				1	
	Tunisia				1	
	<i>Tambroni</i>				8	8



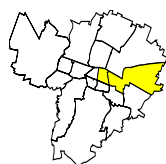
SANTO STEFANO

			Piccoli	Medi	Grandi	Mista	Totale
Totale statali			1	5	1	8	15
private convenzionate		Paese d'origine	Piccoli	Medi	Grandi	Mista	Totale
		Australia		2			
		Germania		1			
		Irlanda	1				
	<i>Kinder Haus</i>		1	3			4
		Filippine		1			
	<i>S. Pietro Martire</i>			1			1
		Albania		2			
	<i>S. Severino</i>			2			2
Totale private convenzionate			1	6			7
Totale SANTO STEFANO			2	11	1	82	96



SAN VITALE

comunali	Paese d'origine	Piccoli	Medi	Grandi	Mista	Totale
	Albania	1				
	Libano		1			
	Marocco	1	2			
	Nigeria	1				
	Sri Lanka	1				
	Anna Frank	4	3			7
	Argentina			1		
	Bangladesh		1			
	Romania			1		
	Arcobaleno		1	2		3
	Albania	1				
	Algeria	1				
	Bangladesh	1				
	Cina		1			
	Etiopia	1	1	1		
	Filippine		2	1		
	Germania		1			
	Marocco			1		
	Nigeria	1				
	Pakistan		1			
	Senegal		1			
	Sri Lanka			1		
	Betti plesso 3	5	7	4		16
	Bangladesh			1		
	Cina	1	1			
	Filippine	1				
	Nigeria		1			
	Sri Lanka			1		
	Betti plesso 4	2	2	2		6
	Albania			1		
	Filippine			1		
	Moldova			1		
	Marighetto			3		3
	Filippine	1	2			
	Iraq	1				
	Marocco	1				
	Romania	1				
	Zamboni	4	2			6
	Albania		1			
	Bangladesh			1		
	Pakistan		1			
	XVIII Aprile '45		2	1		3
Totale comunali		15	17	12		44



SAN VITALE

statali	Paese d'origine	Piccoli	Medi	Grandi	Mista	Totale
	Bangladesh		3	5		
	Egitto	1				
	Filippine		1			
	Iran	1				
	Pakistan		2			
	Romania			1		
	Sri Lanka		1			
	Tunisia		1			
	Don Bosco	2	8	6		16
	Albania		1			
	Bangladesh		1	1		
	Marocco	1	3			
	Romania	1				
	Serbia e Montenegro	1		2		
	Sri Lanka	2				
	Tunisia	2				
	Giordani	7	5	3		15
	Albania			1		
	Bangladesh	3				
	Marocco			2		
	Nigeria	1				
	Scandellara	4		3		7
	Argentina		1			
	Bangladesh	1	2	1		
	Congo		1			
	Filippine	2		1		
	India	1		1		
	Iran		1			
	Marocco	1	4	1		
	Siria		1			
	Tunisia			2		
	Ucraina	2	1			
	Villetta Mattei	7	11	6		24
Totale statali		20	24	18		62
private convenzionate	Paese d'origine	Piccoli	Medi	Grandi	Mista	Totale
	Minelli Giovannini					0
	Polonia				1	
	Sri Lanka				5	
	Sacra Famiglia				6	6
	Santa Rita					0
Tot. private conv.					6	6
Totale SAN VITALE		35	41	30	6	112



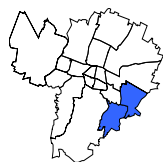
SARAGOZZA

comunali	Paese d'origine	Piccoli	Medi	Grandi	Mista	Totale
	Algeria	1				
	Bolivia			1		
	Croazia			1		
	Filippine	1	2	3		
	India		1			
	Moldova			1		
	Serbia e Montenegro			1		
	Romania	1		1		
	Ucraina			1		
	Arco Guidi	3	3	9		15
	Albania		1			
	Camerun		1			
	Cina	1				
	Marocco		1			
	Perù	1				
	Senegal		1			
	Cantalamezza	2	4			6
	Casaglia					0
	Filippine			1		
	Pakistan			1		
	Sri Lanka			2		
	De' Stefani			4		4
	Bangladesh			1		
	Gobetti			1		1
	Cina			1		
	Filippine	2	1	1		
	Marocco		1	1		
	Nigeria	1				
	Perù	1				
	Romania			1		
	Senegal	1				
	Serra plesso 1	5	2	4		11
	Bangladesh			1		
	Ecuador		1			
	Filippine		1	1		
	Germania	1				
	Marocco	1				
	Perù	1				
	Serbia e Montenegro			1		
	Serra plesso 2	3	2	3		8



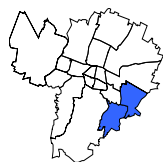
SARAGOZZA

comunali		Paese d'origine	Piccoli	Medi	Grandi	Mista	Totale
		Albania		1			
		Bangladesh		2			
		Marocco		2			
		Senegal		1			
		<i>XXI Aprile</i>		6			6
	Totale comunali		13	17	21		51
statali		Paese d'origine	Piccoli	Medi	Grandi	Mista	Totale
		Bangladesh				2	
		Costa d'Avorio				2	
		Filippine				3	
		Libano				2	
		Marocco				4	
		Pakistan				2	
		Siria				1	
		Sri Lanka				1	
		<i>Manzolini</i>				17	17
	Totale statali					17	17
private convenzionate		Paese d'origine	Piccoli	Medi	Grandi	Mista	Totale
		<i>Maria Ausiliatrice</i>					0
		U.S.A.				2	
		<i>Sant'.Alberto Magno</i>				2	2
	Tot. private conv.					2	2
Totale SARAGOZZA			13	17	21	19	70



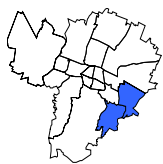
SAVENA

comunali	Paese d'origine	Piccoli	Medi	Grandi	Mista	Totale
	Perù	1				
	Romania		1			
	Tunisia	1				
	<i>Ciari</i>	2	1			3
	Albania	1				
	Brasile			1		
	Filippine	1	1			
	Marocco			1		
	Moldova			1		
	Sri Lanka		2			
	<i>Disney</i>	2	3	3		8
	Albania	1		3		
	Bangladesh	1	1	1		
	Camerun	1				
	Cina	1				
	Filippine		2	1		
	Russia			1		
	Serbia e Montenegro		2			
	<i>Ferrari</i>	4	5	6		15
	Ecuador			1		
	Rep. Dominicana			1		
	Romania			1		
	Siria			1		
	<i>Follereau</i>			4		4
	Eritrea	1				
	Marocco		1			
	<i>Mazzoni</i>	1	1			2
	Bangladesh			1		
	Perù			1		
	Serbia e Montenegro	1		1		
	<i>Savio</i>	1		3		4
	Cina		1			
	Filippine	1	3			
	<i>Scarlatti</i>	1	4			5
Totale comunali		11	14	16		41
statali	Paese d'origine	Piccoli	Medi	Grandi	Mista	Totale
	Albania				1	
	Bangladesh				3	
	Ecuador				1	
	Filippine				1	
	Marocco				1	
	Senegal				1	



SAVENA


statali	Paese d'origine	Piccoli	Medi	Grandi	Mista	Totale
	Serbia e Montenegro				6	
	Tunisia				1	
	<i>Costa</i>				15	15
	Bangladesh	2		1		
	Ecuador	1		1		
	Marocco		1			
	Sri Lanka	1				
	Ucraina		1			
	<i>Deledda</i>	4	4	4		8
	Bangladesh			2		
	Ecuador			1		
	Grecia			1		
	Moldova			1		
	Serbia e Montenegro			1		
	<i>Don Marella</i>			6		6
	Bangladesh			1		
	Ecuador			1		
	Filippine			3		
	Marocco			1		
	Pakistan			1		
	Sri Lanka			2		
	<i>Sanzio</i>			9		9
	Albania	1				
	Bangladesh	2	1			
	Bosnia ed Erzegovina	1				
	Cina			1		
	Filippine		1	1		
	India	1				
	Iran			2		
	Pakistan		1			
	Tunisia	1				
	<i>Viscardi</i>	6	3	4		13
Totale statali		10	5	6	30	51
private convenzionate	Paese d'origine	Piccoli	Medi	Grandi	Mista	Totale
	Albania	1				
	Germania	1				
	<i>Corpus Domini</i>	2				2
	<i>Farlottine</i>					0
	Perù				1	
	<i>Maria Ausiliatrice</i>				1	1
	Filippine	1		1		
	<i>San Ruffillo</i>	1		1		2

**SAVENA**

	Piccoli	Medi	Grandi	Mista	Totale
Totale private convenzionate	3		1	1	5
Totale SAVENA	24	19	23	31	97


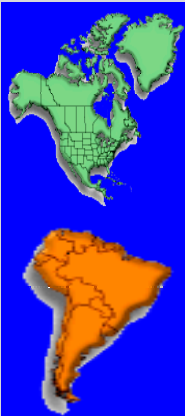
Incidenza percentuale dei bambini di origine non italiana sugli iscritti per Quartiere

Quartiere	Totale bambini iscritti	cui di origine non italiana	Incidenza percentuale
SAN DONATO	623	120	19,26%
NAVILE	1.461	240	16,43%
RENO	666	98	14,71%
S. VITALE	948	112	11,81%
BORGO PANIGALE	557	61	10,95%
SARAGOZZA	743	70	9,42%
SAVENA	1.247	97	7,78%
PORTO	741	56	7,56%
S. STEFANO	1.300	96	7,39%
Totale città	8.286	950	



Bambini figli di genitori entrambi di nazionalità non italiana

(suddivisi per Continente, Paese d'origine e Quartieri)

AFRICA		BORGO	NAVILE	PORTO	RENO	S. DONATO	S. STEFANO	S. VITALE	SARAGOZZA	SAVENA	Totale
	Paesi d'origine										
	Algeria		3	1				1	1		6
	Camerun		1		2	1			1	1	6
	Capo Verde	1	1		1						3
	Congo	1				2		1			4
	Costa d'Avorio			1		1			2		4
	Egitto		1		2	1		1			5
	Eritrea	1	3		1	1	2			1	9
	Etiopia		3		3		1	3			10
	Ghana	1			2						3
	Libia				1	1					2
	Marocco	12	57	8	13	20	10	17	10	6	153
	Mauritius	1	3		1		1	4			10
	Nigeria	2	2	3	3	1			1		12
	Senegal	1	3	1	3	3		1	3	1	16
	Sudan				1						1
	Togo						1				1
	Tunisia	2	16		5	9	3	5		3	43
	totale	22	93	14	37	40	18	33	18	12	287
AMERICA		BORGO	NAVILE	PORTO	RENO	S. DONATO	S. STEFANO	S. VITALE	SARAGOZZA	SAVENA	Totale
	Paesi d'origine										
	Argentina		1			1	1	2			5
	Bolivia								1		1
	Brasile									1	1
	Cuba				1	1					2
	Ecuador		1	4	1	1	1		1	6	15
	Perù		1	1	4	2	7		3	3	21
	Rep. Dominicana			3						1	4
	Uruguay		1								1
	U.S.A.			1			2		2		5
	Venezuela	2									2
	totale	2	4	9	6	5	11	2	7	11	57

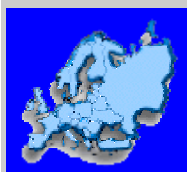
ASIA



Paese d'origine

	BORGO	NAVILE	PORTO	RENO	S. DONATO	S. STEFANO	S. VITALE	SARAGOZZA	SAVENA	Totale
Bangladesh	6	12	6	8	10	5	21	6	16	91
Cina	4	56	1	3	4	7	3	2	3	83
Filippine	4	17	8	12	2	21	12	16	16	108
Giordania		2			1	3				6
India	1	1	2		3	1	2	1	1	12
Iran			1				2		2	5
Iraq							1			1
Israele				1						1
Libano							1	2		3
Pakistan	1	11	1	6	5		5	3	2	34
Siria		1					1	1	1	4
Sri Lanka	5	7	2		5	9	11	3	5	47
Turchia		1								1
totale	21	108	21	30	30	46	59	34	46	395

EUROPA



Paese d'origine

	BORGO	NAVILE	PORTO	RENO	S. DONATO	S. STEFANO	S. VITALE	SARAGOZZA	SAVENA	Totale
Albania	6	14	4	8	5	5	6	2	8	58
Bosnia ed Erzegovina					1				1	2
Bulgaria						1				1
Croazia						1		1		2
Francia		1				1				2
Germania		1				2	1	1	1	6
Grecia	1	2	1						1	5
Irlanda						1				1
Macedonia						1				1
Moldova	3		1		1	1	1	1	2	10
Polonia	1		1	2		4	1			9
Rep. Ceca			1							1
Romania	2	7	1	7	3		4	3	2	29
Russia				1					1	2
Serbia e Montenegro	3	9	3	4	33	1	3	2	11	69
Svizzera					2					2
Ucraina		1		2		1	3	1	1	9
totale	16	35	12	24	45	19	19	11	28	209

OCEANIA		BORGIO	NAVILE	PORTO	RENO	S. DONATO	S. STEFANO	S. VITALE	SARAGOZZA	SAVENA	Totale
		Paesi d'origine							2		
Australia							2				2
totale							2				2
TOTALE CITTA'		61	240	56	98	120	96	112	70	97	950

Bambini figli di genitori entrambi di nazionalità non italiana

suddivisi per Continente

