

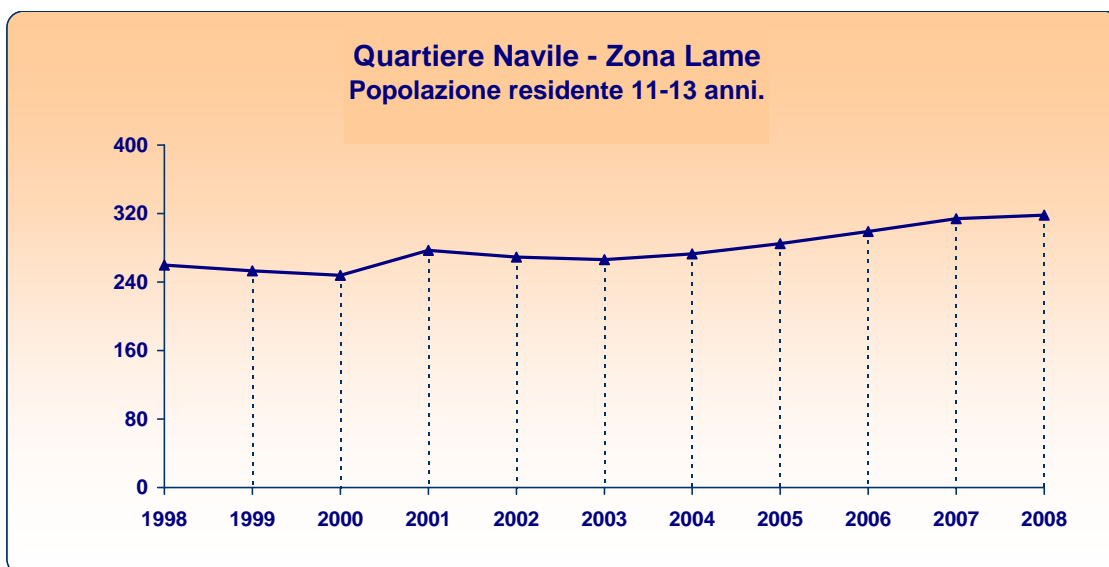
Scuole secondarie di primo grado

Quartiere Navile
Zona Lame

Quartiere Navile - Zona Lame

Scuole secondarie di primo grado

Utenza potenziale (andamento 31/12/1998-31/12/2008)



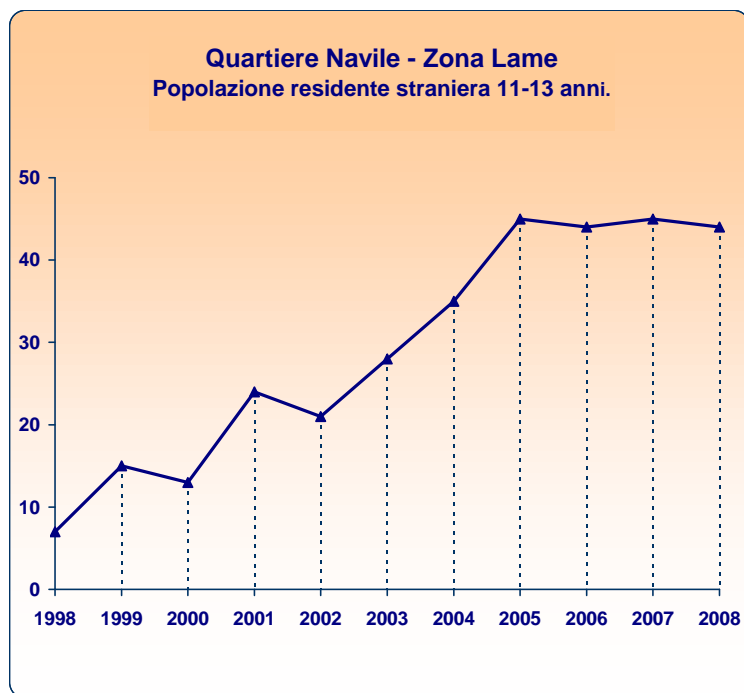
	1998	1999	2000	2001	2002	2003	2004	2005	2006	2007	2008
Lame											
Valori assoluti	260	253	248	277	269	266	273	285	299	314	318
<i>maschi</i>	124	121	120	147	147	134	135	143	150	144	144
<i>femmine</i>	136	132	128	130	122	132	138	142	149	170	174
Variazioni assolute 1998/2008					Lame	58		Bologna		1.206	
Variazioni percentuali 1998/2008					Lame	22,3 %		Bologna		19,5 %	

Utenza potenziale per zona e area statistica				
	Valori assoluti		Variazioni assolute 1998-2008	Variazioni % 1998-2008
	31/12/1998	31/12/2008		
Lame	260	318	58	22,3 %
Laghetto del Rosario	6	8	2	33,3 %
La Noce	40	51	11	27,5 %
Tiro a Segno	3	3	0	0,0 %
Pescarola	107	103	-4	-3,7 %
Lazzaretto	2	5	3	150,0 %
Beverara	102	148	46	45,1 %

Quartiere Navile - Zona Lame

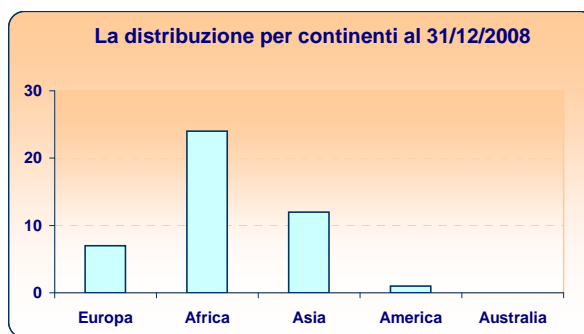
Scuole secondarie di primo grado

Utenza potenziale straniera* (andamento 31/12/1998-31/12/2008)



Le nazionalità più diffuse al 31/12/2008

Marocco	15
Serbia	5
Cina	4
Bangladesh	3
Egitto	2
Filippine	2
Pakistan	2
Tunisia	2



	1998	1999	2000	2001	2002	2003	2004	2005	2006	2007	2008
Lame											
Valori assoluti	7	15	13	24	21	28	35	45	44	45	44
maschi	5	8	5	7	10	13	22	29	26	18	16
femmine	2	7	8	17	11	15	13	16	18	27	28
Variazioni assolute 1998/2008				Lame	37		Bologna	679			
Variazioni percentuali 1998/2008				Lame	528,6 %		Bologna	228,6 %			

Utenza potenziale straniera per zona e area statistica

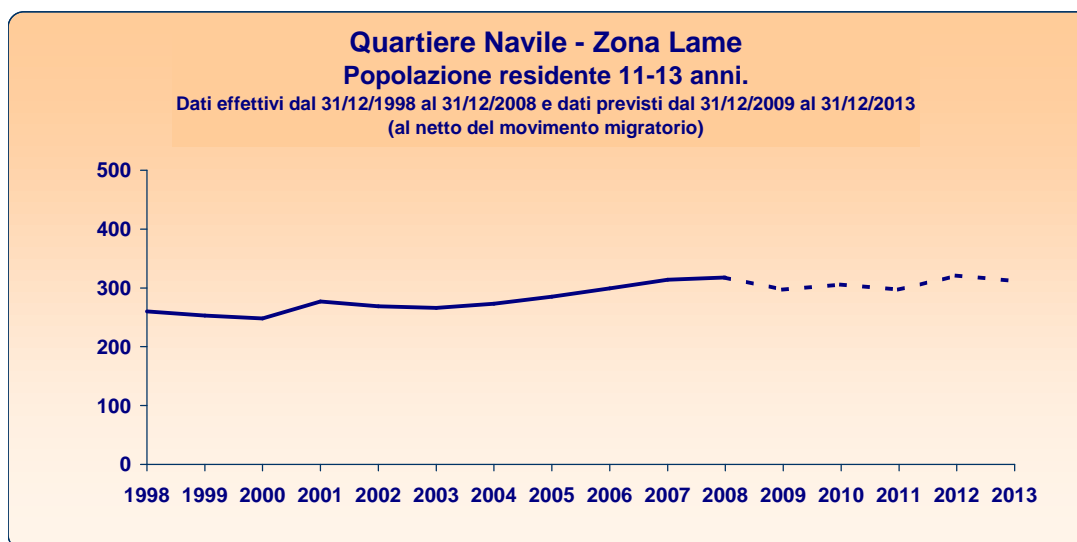
	Valori assoluti		Variazioni assolute 1998-2008	Variazioni % 1998-2008
	31/12/1998	31/12/2008		
Lame	7	44	37	528,6 %
Laghetti del Rosario	0	1	1	-
La Noce	3	3	0	0,0 %
Pescarola	3	19	16	533,3 %
Lazzaretto	0	1	1	-
Beverara	1	20	19	1.900,0 %

* L'utenza potenziale straniera rappresenta un sottoinsieme dell'utenza potenziale totale analizzata nella pagina precedente.

Quartiere Navile - Zona Lame

Scuole secondarie di primo grado

Utenza potenziale (previsione 31/12/2008-31/12/2013)



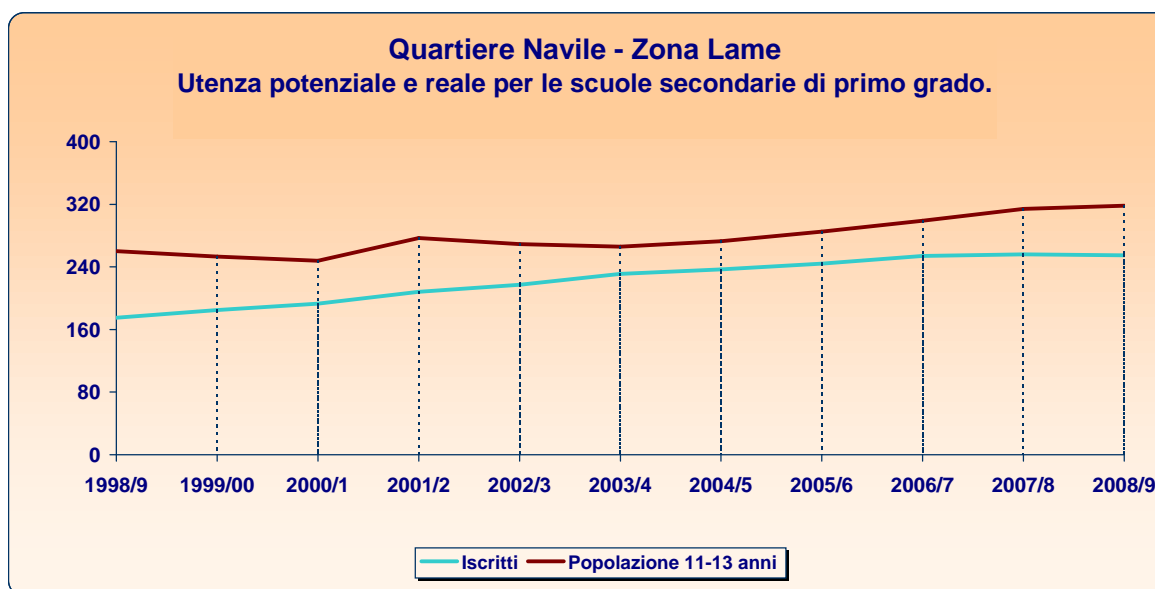
	1998	1999	2000	2001	2002	2003	2004	2005	2006	2007	2008	2009	2010	2011	2012	2013
Lame																
Valori assoluti	260	253	248	277	269	266	273	285	299	314	318	297	306	297	321	312
Variazioni assolute 2008/2013							Lame	-6	Bologna						622	
Variazioni percentuali 2008/2013							Lame	-1,9 %	Bologna						8,4 %	

Previsione dell'utenza potenziale per zona e area statistica				
	Valori assoluti		Variazioni assolute 2008-2013	Variazioni relative 2008-2013
	31/12/2008	31/12/2013		
Lame	318	312	-6	-1,9 %
Laghetti del Rosario	8	13	5	62,5 %
La Noce	51	43	-8	-15,7 %
Tiro a Segno	3	6	3	100,0 %
Pescarola	103	91	-12	-11,7 %
Lazzaretto	5	4	-1	-20,0 %
Beverara	148	155	7	4,7 %

Quartiere Navile - Zona Lame

Scuole secondarie di primo grado

Confronto tra utenza potenziale e utenza reale
(andamento anni scolastici 1998/1999-2008/2009)

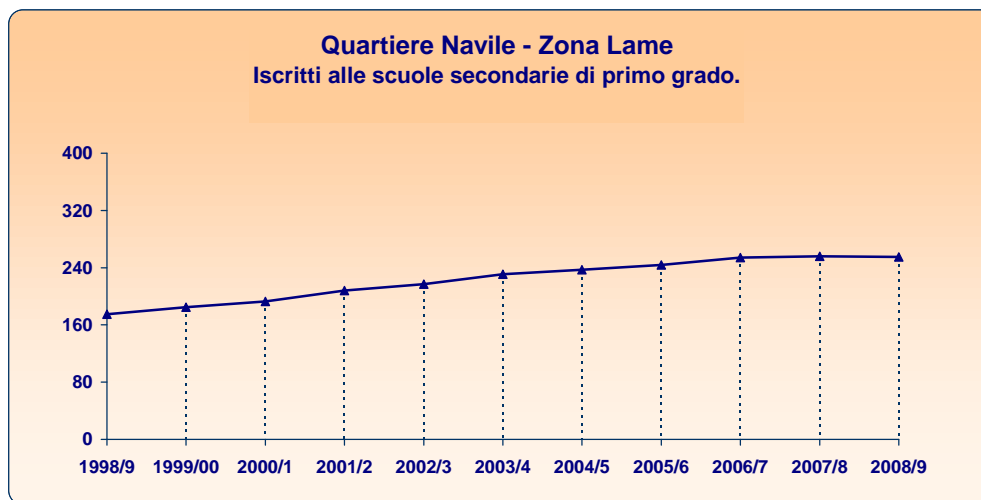


	1998/9	1999/00	2000/1	2001/2	2002/3	2003/4	2004/5	2005/6	2006/7	2007/8	2008/9
Lame											
Iscritti	175	185	193	208	217	231	237	244	254	256	255
Popolazione 11-13 anni	260	253	248	277	269	266	273	285	299	314	318
Differenza	-85	-68	-55	-69	-52	-35	-36	-41	-45	-58	-63

Quartiere Navile - Zona Lame

Scuole secondarie di primo grado

Utenza reale (andamento anni scolastici 1998/1999-2008/2009)



	1998/9	1999/00	2000/1	2001/2	2002/3	2003/4	2004/5	2005/6	2006/7	2007/8	2008/9
Lame											
Valori assoluti	175	185	193	208	217	231	237	244	254	256	255
<i>maschi</i> *									125	115	113
<i>femmine</i> *									129	141	142
Variazioni assolute 1998/9-2008/9				Lame	80	Bologna	1.451				
Variazioni percentuali 1998/9-2008/9				Lame	45,7 %	Bologna	22,7 %				

Utenza reale per zona, area statistica e plesso scolastico

Denominazione del plesso	Tipologia del plesso	Valori assoluti		Variazioni		Anno scolastico 2008/2009			
		1998/9	2008/9	ass.	%	N. classi	N. iscritti		
							iscritti/ classe	con handicap	N. iscritti stranieri**
Lame		175	255	80	45,7	12	21,3	13	59
Beverara	Salvo d'Acquisto Scuola statale	175	255	80	45,7	12	21,3	13	59

* Rilevazione iniziata a partire dall'anno scolastico 2006/2007.

** Rilevazione iniziata a partire dall'a.s. 2004/2005.

Fa riferimento ai figli di coppie in cui entrambi i genitori sono di nazionalità non italiana.

Scuole Secondarie di I grado Q.re NAVILE Zona Lame

