

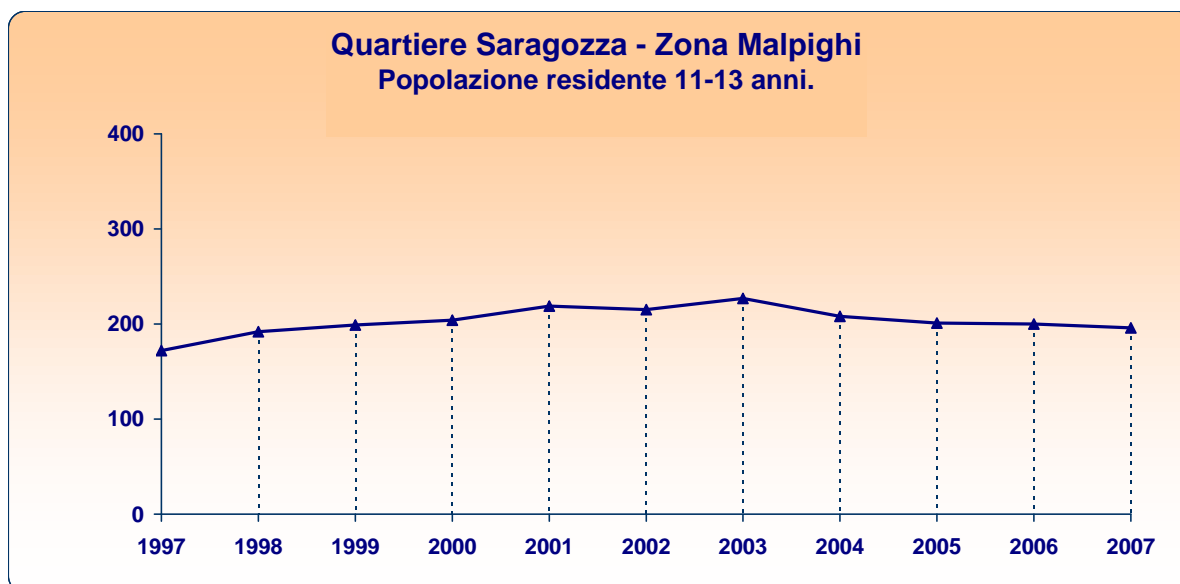
Scuole secondarie di primo grado

Quartiere Saragozza
Zona Malpighi

Quartiere Saragozza - **Zona Malpighi**

Scuole secondarie di primo grado

Utenza potenziale (andamento 31/12/1997-31/12/2007)



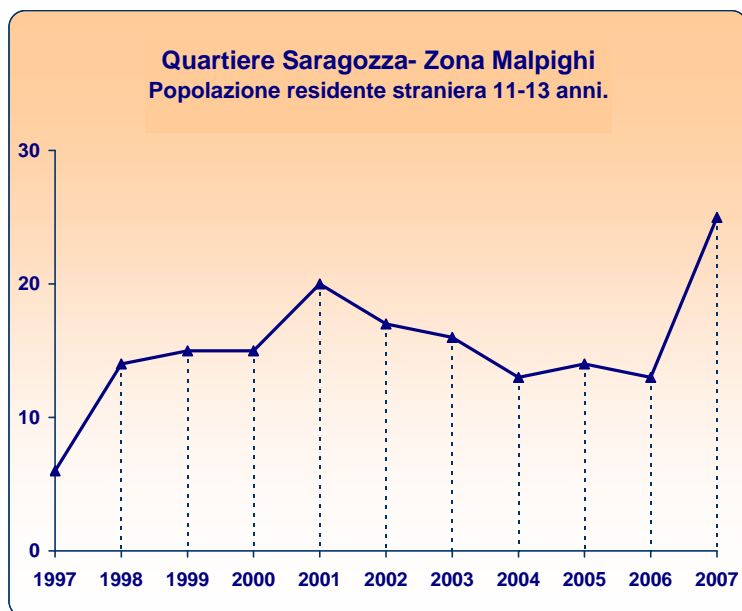
	1997	1998	1999	2000	2001	2002	2003	2004	2005	2006	2007	
Malpighi												
Valori assoluti	172	192	199	204	219	215	227	208	201	200	196	
<i>maschi</i>	99	104	100	111	115	120	120	110	108	100	96	
<i>femmine</i>	73	88	99	93	104	95	107	98	93	100	100	
Variazioni assolute 1997/2007					Malpighi	24		Bologna				989
Variazioni percentuali 1997/2007					Malpighi	14,0 %		Bologna				16,0 %

Utenza potenziale per zona e area statistica				
	Valori assoluti		Variazioni assolute 1997-2007	Variazioni % 1997-2007
	31/12/1997	31/12/2007		
Malpighi	172	196	24	14,0 %
Malpighi 1	23	35	12	52,2 %
Malpighi 2	149	161	12	8,1 %

Quartiere Saragozza - Zona Malpighi

Scuole secondarie di primo grado

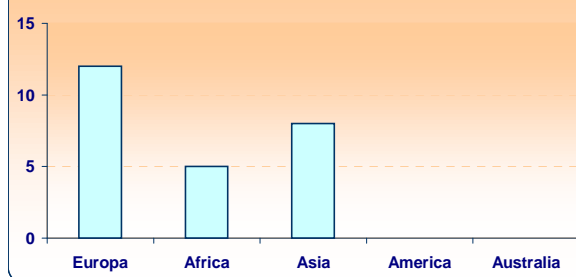
Utenza potenziale straniera* (andamento 31/12/1997-31/12/2007)



Le nazionalità più diffuse al 31/12/2007

Filippine	4
Albania	3
Tunisia	3
Cina Popolare	2
Romania	2
Serbia-Montenegro	2

La distribuzione per continenti al 31/12/2007



	1997	1998	1999	2000	2001	2002	2003	2004	2005	2006	2007
Malpighi											
Valori assoluti	6	14	15	15	20	17	16	13	14	13	25
<i>maschi</i>	3	8	8	9	6	5	5	5	7	7	13
<i>femmine</i>	3	6	7	6	14	12	11	8	7	6	12
Variazioni assolute 1997/2007					Malpighi 19		Bologna 643				
Variazioni percentuali 1997/2007					Malpighi 316,7 %		Bologna 310,6 %				

Utenza potenziale straniera per zona e area statistica

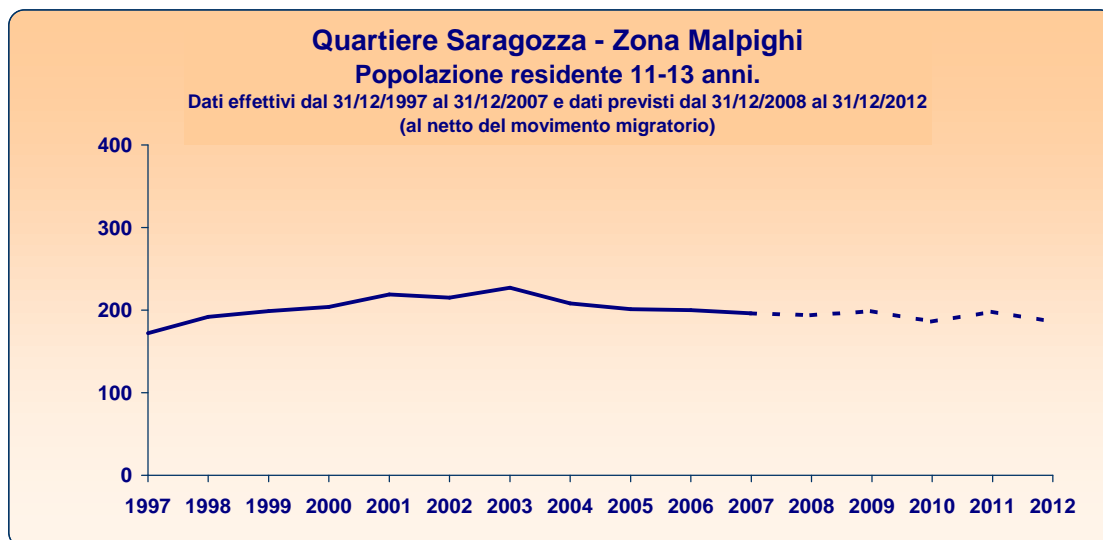
	Valori assoluti		Variazioni assolute	Variazioni %
	31/12/1997	31/12/2007	1997-2007	1997-2007
Malpighi	6	25	19	316,7 %
Malpighi 1	0	1	1	-
Malpighi 2	6	24	18	300 %

* L'utenza potenziale straniera rappresenta un sottoinsieme dell'utenza potenziale totale analizzata nella pagina precedente.

Quartiere Saragozza - **Zona Malpighi**

Scuole secondarie di primo grado

Utenza potenziale (previsione 31/12/2007-31/12/2012)



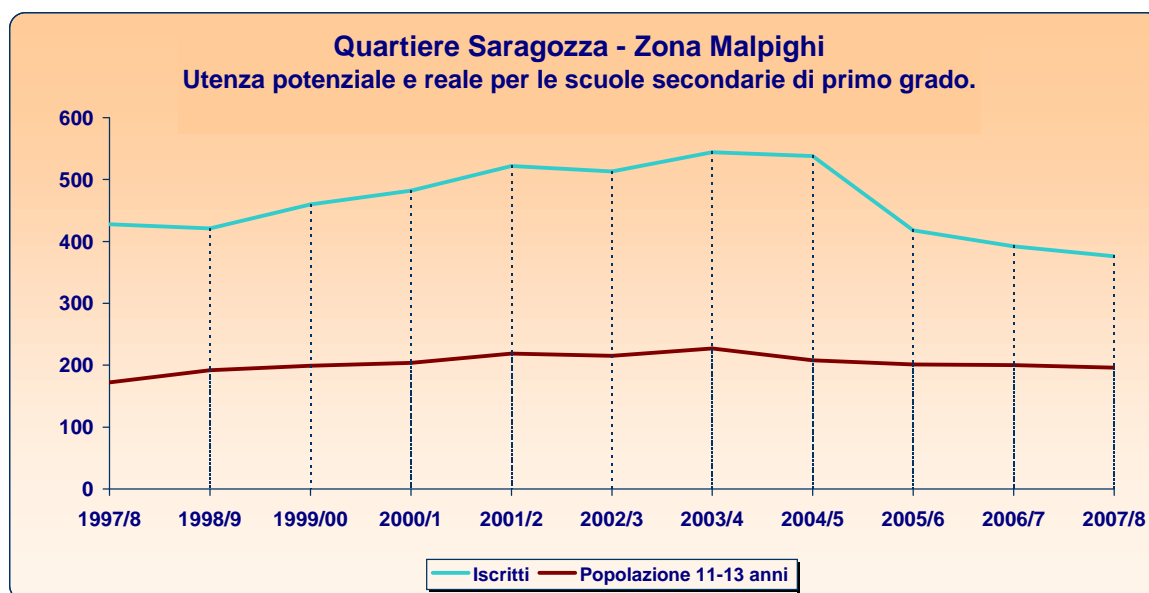
	1997	1998	1999	2000	2001	2002	2003	2004	2005	2006	2007	2008	2009	2010	2011	2012	
Malpighi																	
Valori assoluti	172	192	199	204	219	215	227	208	201	200	196	194	199	186	198	186	
Variazioni assolute 2007/2012							Malpighi	-10				Bologna	687				
Variazioni percentuali 2007/2012							Malpighi	-5,1 %				Bologna	9,6 %				

Previsione dell'utenza potenziale per zona e area statistica				
	Valori assoluti		Variazioni assolute 2007-2012	Variazioni relative 2007-2012
	31/12/2007	31/12/2012		
Malpighi	196	186	-10	-5,1 %
Malpighi 1		35	29	-6
Malpighi 2		161	157	-4

Quartiere Saragozza - Zona Malpighi

Scuole secondarie di primo grado

Confronto tra utenza potenziale e utenza reale (andamento anni scolastici 1997/1998-2007/2008)

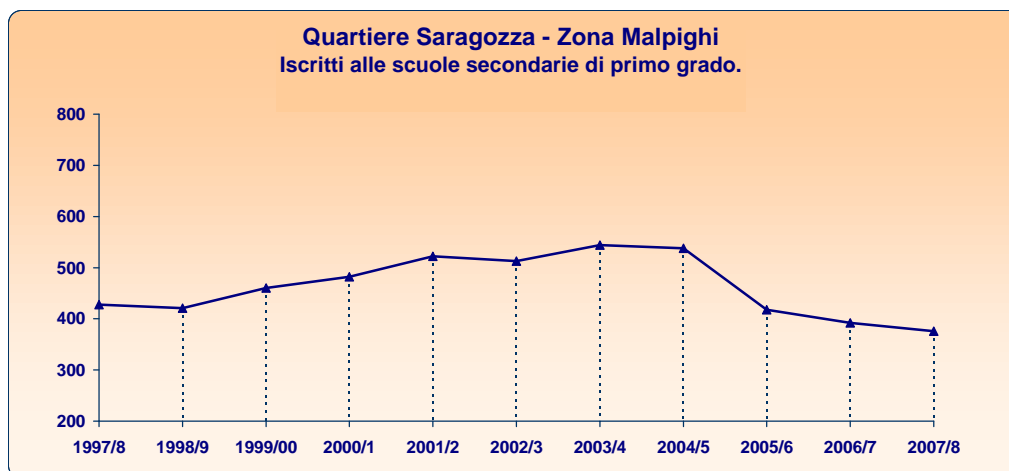


	1997/8	1998/9	1999/00	2000/1	2001/2	2002/3	2003/4	2004/5	2005/6	2006/7	2007/8
Malpighi											
Iscritti	428	421	460	482	522	513	544	538	418	392	376
Popolazione 11-13 anni	172	192	199	204	219	215	227	208	201	200	196
Differenza	256	229	261	278	303	298	317	330	217	192	180

Quartiere Saragozza - Zona Malpighi

Scuole secondarie di primo grado

Utenza reale (andamento anni scolastici 1997/1998-2007/2008)



	1997/8	1998/9	1999/00	2000/1	2001/2	2002/3	2003/4	2004/5	2005/6	2006/7	2007/8
Malpighi											
Valori assoluti	428	421	460	482	522	513	544	538	418	392	376
maschi *										221	181
femmine *										171	195
Variazioni assolute 1997/8-2007/8				Malpighi	-52	Bologna	1.067				
Variazioni percentuali 1997/8-2007/8				Malpighi	-12,1 %	Bologna	16,4 %				

Utenza reale per zona, area statistica e plesso scolastico

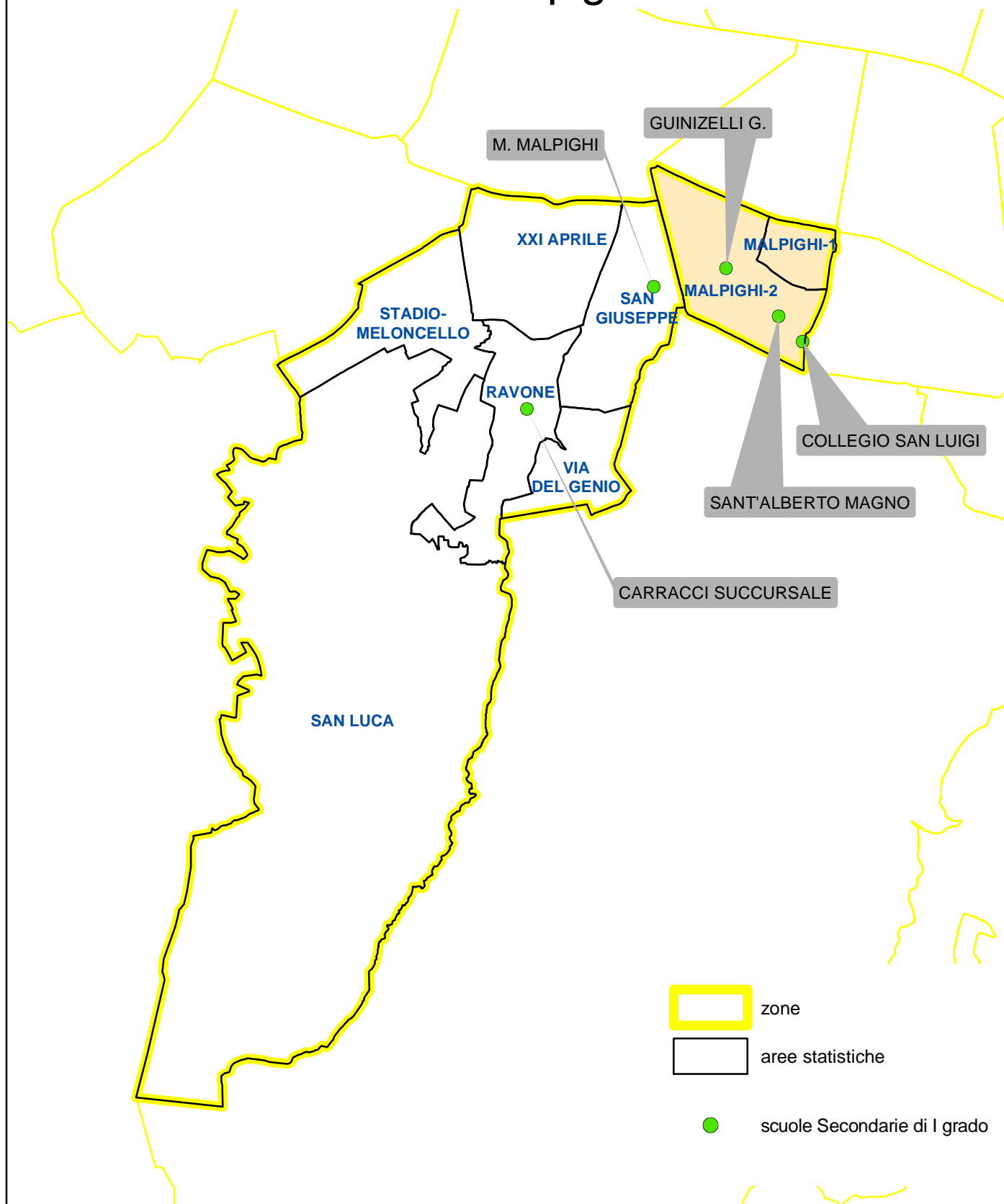
	Denominazione del plesso	Tipologia del plesso	Valori assoluti		Variazioni		Anno scolastico 2007/2008			
			1997/8	2007/8	ass.	%	N. iscritti/ classi	N. iscritti		N. iscritti stranieri**
								con handicap		
Malpighi			428	376	-52	-12,1	18	20,9	8	65
Malpighi 2	Guinizzelli	Scuola statale	235	273	38	16,2	12	22,8	8	63
	Sant'Alberto Magno	Scuola non statale	84	52	-32	-38,1	3	17,3	0	0
	Collegio San Luigi	Scuola non statale	109	51	-58	-53,2	3	17,0	0	2

* Rilevazione iniziata a partire dall'anno scolastico 2006/2007.

** Rilevazione iniziata a partire dall'a.s. 2004/2005.

Fa riferimento ai figli di coppie in cui entrambi i genitori sono di nazionalità non italiana.

Scuole Secondarie di I grado Q.re SARAGOZZA Zona Malpighi



Quartiere Saragozza

Zona Malpighi

Scuole secondarie di 1° grado

Principali interventi in edifici scolastici finanziati dal 1990 al 2007

Anno

€ x 1000

1997	Interventi di manutenzione straordinaria per trasferimento scuola media Guinizelli presso Istituto Sirani e adeguamento di alcuni locali per l'Istituto Sirani	139
------	--	-----

