

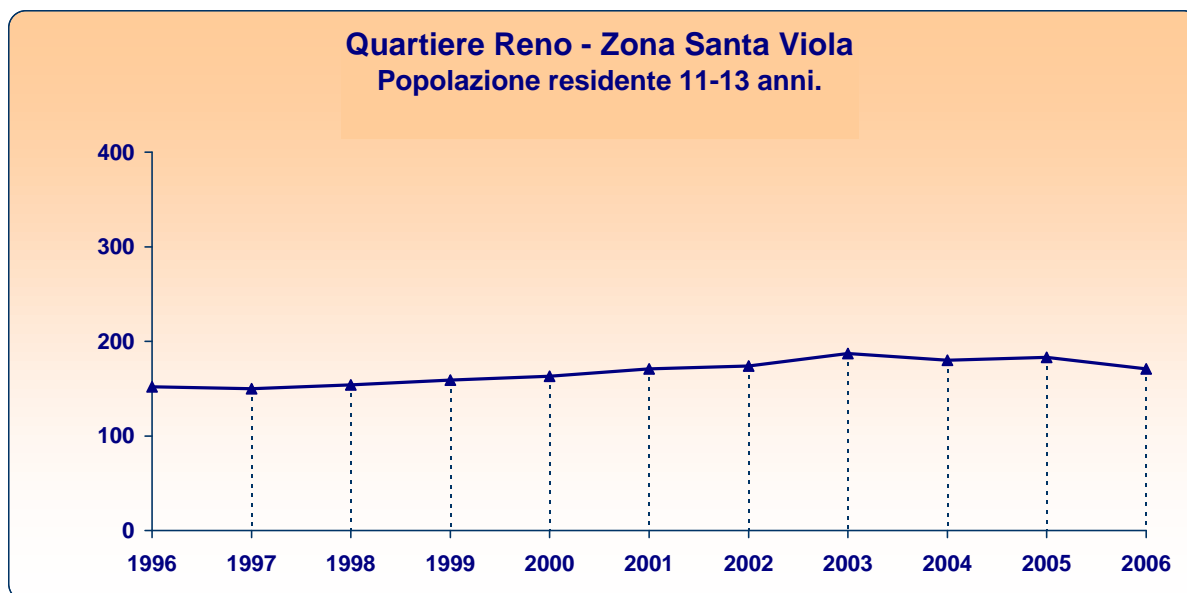
Scuole secondarie di primo grado

Quartiere Reno
Zona Santa Viola

Quartiere Reno - **Zona Santa Viola**

Scuole secondarie di primo grado

Utenza potenziale (andamento 31/12/1996-31/12/2006)



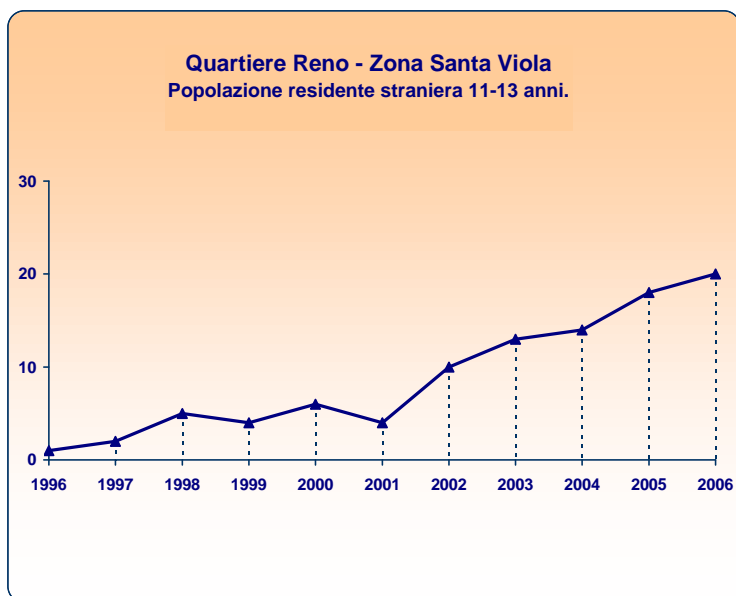
	1996	1997	1998	1999	2000	2001	2002	2003	2004	2005	2006
Santa Viola											
Valori assoluti	152	150	154	159	163	171	174	187	180	183	171
<i>maschi</i>	71	67	71	80	92	98	91	91	91	90	91
<i>femmine</i>	81	83	83	79	71	73	83	96	89	93	80
Variazioni assolute 1996/2006					Santa Viola	19	Bologna	660			
Variazioni percentuali 1996/2006					Santa Viola	12,5 %	Bologna	10,5 %			

Utenza potenziale per zona e area statistica				
	Valori assoluti		Variazioni assolute	Variazioni %
	31/12/1996	31/12/2006	1996-2006	1996-2006
Santa Viola	152	171	19	12,5 %
Agucchi	62	55	-7	-11,3 %
Emilia Ponente	90	116	26	28,9 %

Quartiere Reno - Zona Santa Viola

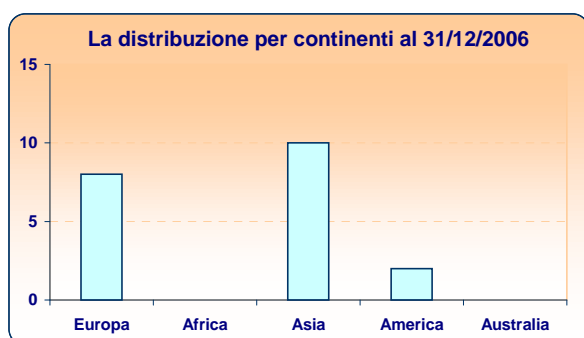
Scuole secondarie di primo grado

Utenza potenziale straniera* (andamento 31/12/1996-31/12/2006)



Le nazionalità più diffuse al 31/12/2006

Cina Popolare	4
Filippine	4
Albania	3
Moldavia	2
Perù	2



	1996	1997	1998	1999	2000	2001	2002	2003	2004	2005	2006
Santa Viola											
Valori assoluti	1	2	5	4	6	4	10	13	14	18	20
maschi	0	1	4	2	3	2	4	5	7	9	12
femmine	1	1	1	2	3	2	6	8	7	9	8
Variazioni assolute 1996/2006				Santa Viola	19		Bologna	594			
Variazioni percentuali 1996/2006				Santa Viola	1.900,0 %		Bologna	380,8 %			

Utenza potenziale straniera per zona e area statistica

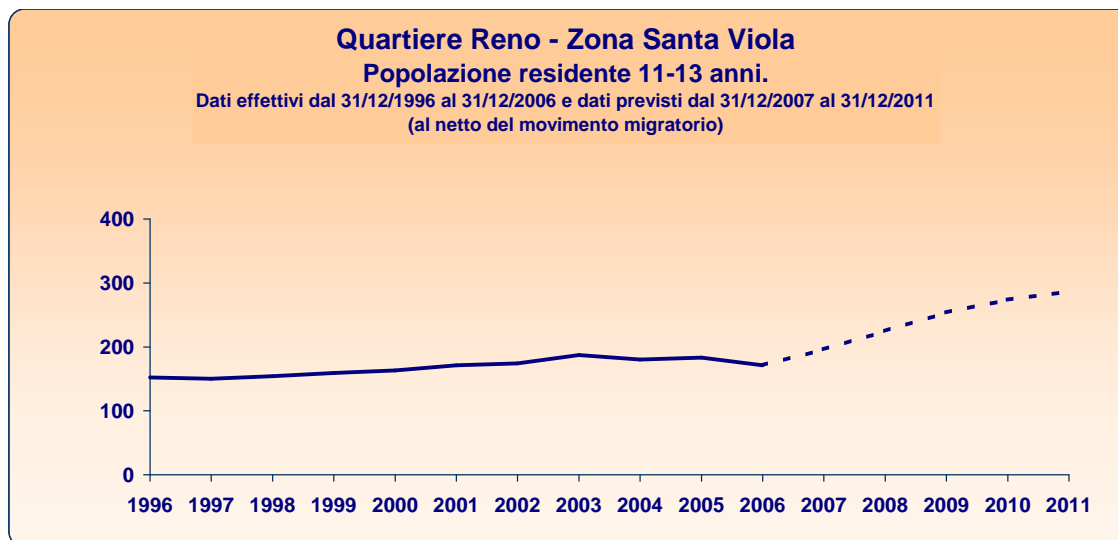
	Valori assoluti		Variazioni assolute 1996-2006	Variazioni % 1996-2006
	31/12/1996	31/12/2006		
Santa Viola	1	20	19	1.900,0 %
Agucchi	0	6	6	-
Emilia Ponente	1	14	13	1.300,0 %

* L'utenza potenziale straniera rappresenta un sottoinsieme dell'utenza potenziale totale analizzata nella pagina precedente.

Quartiere Reno - Zona Santa Viola

Scuole secondarie di primo grado

Utenza potenziale (previsione 31/12/2006-31/12/2011)



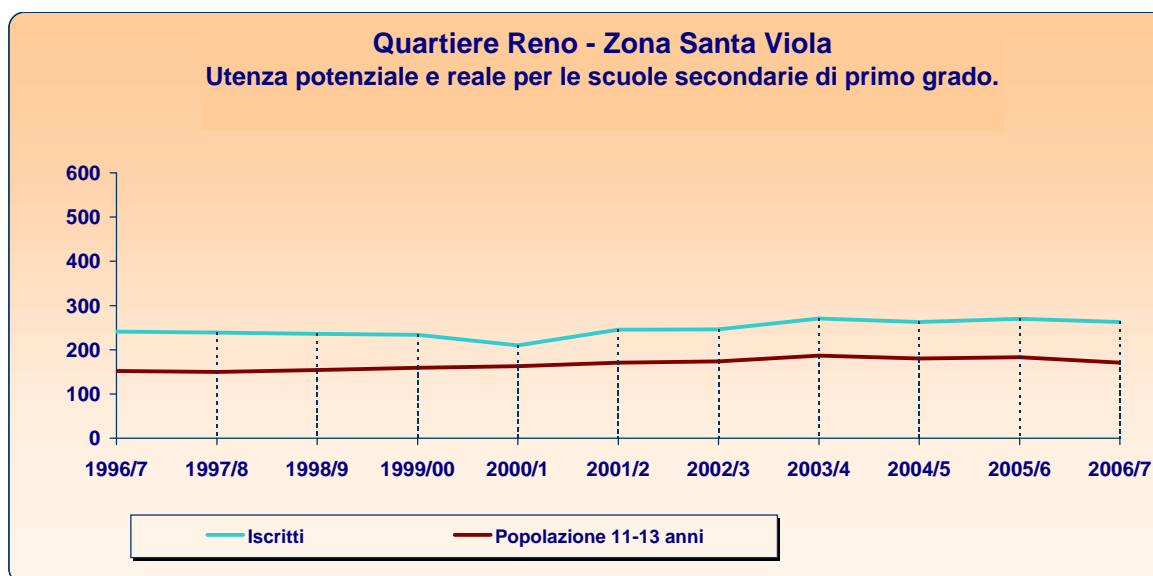
	1996	1997	1998	1999	2000	2001	2002	2003	2004	2005	2006	2007	2008	2009	2010	2011	
Santa Viola																	
Valori assoluti	152	150	154	159	163	171	174	187	180	183	171	196	225	254	274	287	
Variazioni assolute 2006/2011							Santa Viola		116		Bologna		688				
Variazioni percentuali 2006/2011							Santa Viola		67,8 %		Bologna		9,9 %				

Previsione dell'utenza potenziale per zona e area statistica				
	Valori assoluti		Variazioni assolute	Variazioni relative
	31/12/2006	31/12/2011		
Santa Viola	171	287	116	67,8 %
Agucchi	55	94	39	70,9 %
Emilia Ponente	116	193	77	66,4 %

Quartiere Reno - Zona Santa Viola

Scuole secondarie di primo grado

Confronto tra utenza potenziale e utenza reale
(andamento anni scolastici 1996/7-2006/7)

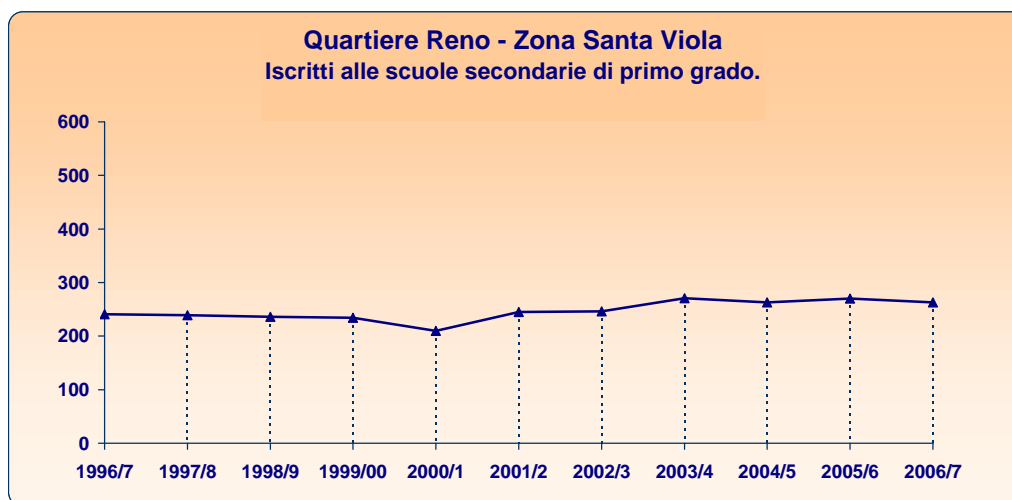


	1996/7	1997/8	1998/9	1999/00	2000/1	2001/2	2002/3	2003/4	2004/5	2005/6	2006/7
Santa Viola											
Iscritti	241	239	236	234	210	245	246	271	263	270	263
Popolazione 11-13 anni	152	150	154	159	163	171	174	187	180	183	171
Differenza	89	89	82	75	47	74	72	84	83	87	92

Quartiere Reno - Zona Santa Viola

Scuole secondarie di primo grado

Utenza reale (andamento anni scolastici 1996/7-2006/7)



	1996/7	1997/8	1998/9	1999/00	2000/1	2001/2	2002/3	2003/4	2004/5	2005/6	2006/7
Santa Viola											
Valori assoluti	241	239	236	234	210	245	246	271	263	270	263
maschi *											143
femmine *											120
Variazioni assolute 1996/2006					Santa Viola	22	Bologna	673			
Variazioni percentuali 1996/2006					Santa Viola	9,1 %	Bologna	10,1 %			

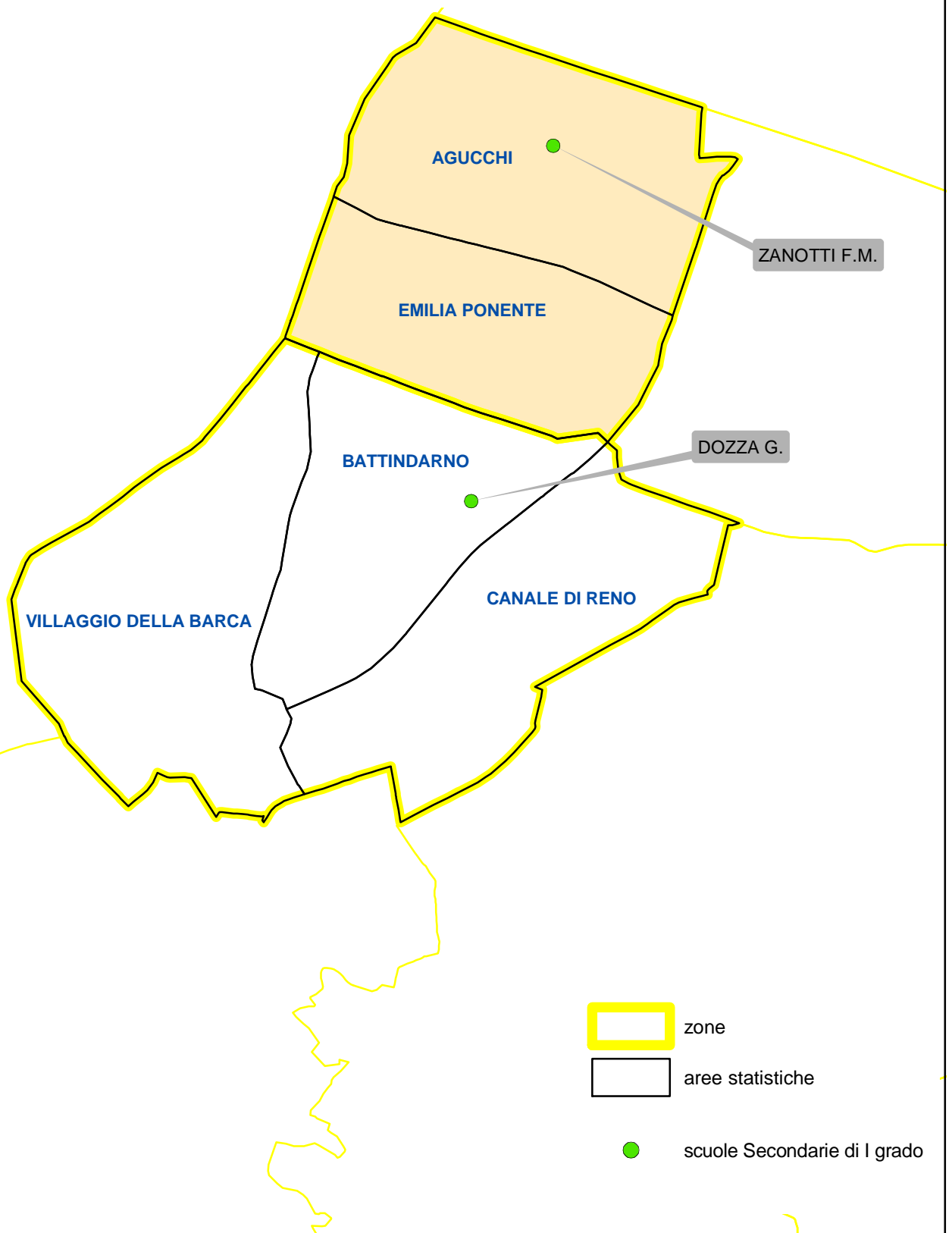
Utenza reale per zona, area statistica e plesso scolastico										
Denominazione del plesso	Tipologia del plesso	Valori assoluti		Variazioni		Anno scolastico 2006/7				
		1996/7	2006/7	ass.	%	N. classi	N.medio iscritti/ classe	N.iscritti con handicap	N.iscritti stranieri**	
		Santa Viola		241	263	22	9,1	13	20,2	21
Agucchi	Zanotti Scuola statale	241	263	22	9,1	13	20,2	21	44	

* Rilevazione iniziata a partire dall'anno scolastico 2006/2007.

** Rilevazione iniziata a partire dall'a.s. 2004/2005.

Fa riferimento ai figli di coppie in cui entrambi i genitori sono di nazionalità non italiana.

Scuole Secondarie di I grado Q.re RENO Zona Santa Viola



Quartiere Reno

Zona Santa Viola

Scuole secondarie di 1° grado

Principali interventi in edifici scolastici finanziati dal 1990 al 2006

<i>Anno</i>		<i>€ x 1000</i>
1998	Scuola infanzia Pedrielli e scuola media Zanotti: manutenzione straordinaria	101
2004	Complesso scolastico Zanotti - De Vigri: fornitura apparati ulteriori per l'esistente impianto di climatizzazione	218
2005	Complesso scolastico De Vigri-Zanotti: adeguamento impianti tecnologici	350
2006	Manutenzione straordinaria centrale termica scuole Zanotti - De Vigri	119

