



COMUNE
DI BOLOGNA

dipartimento programmazione
settore statistica

Cittadini stranieri a Bologna

Le tendenze 2013

febbraio 2014

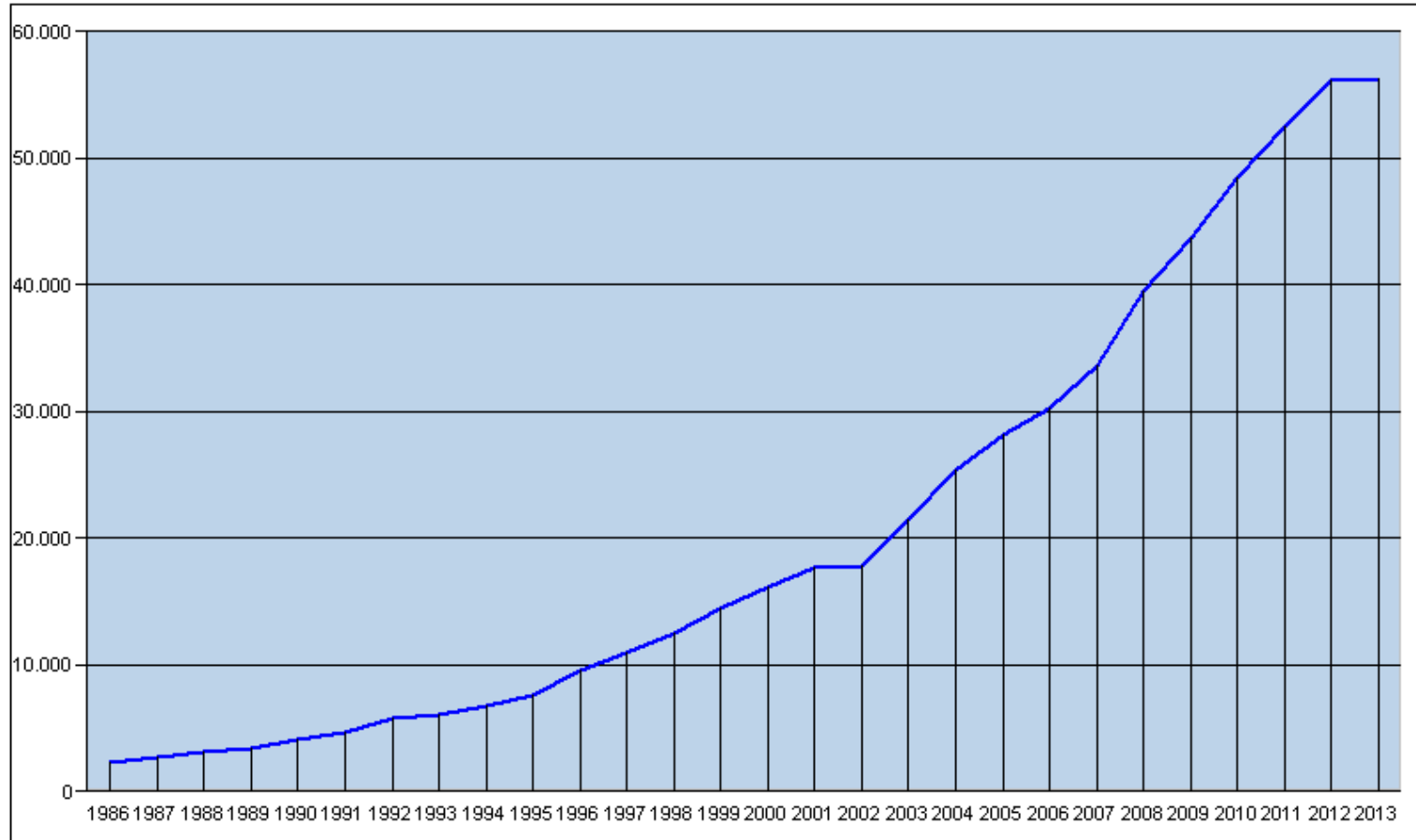
Capo Dipartimento Programmazione: *Gianluigi Bovini*
Direttore Settore Statistica: *Franco Chiarini*
Redazione a cura di: *Brigitta Guarasci*

L'uso della presente pubblicazione è consentito con citazione della fonte

Circa 56.300 cittadini stranieri residenti a Bologna al 31 dicembre 2013

Stranieri residenti per sesso

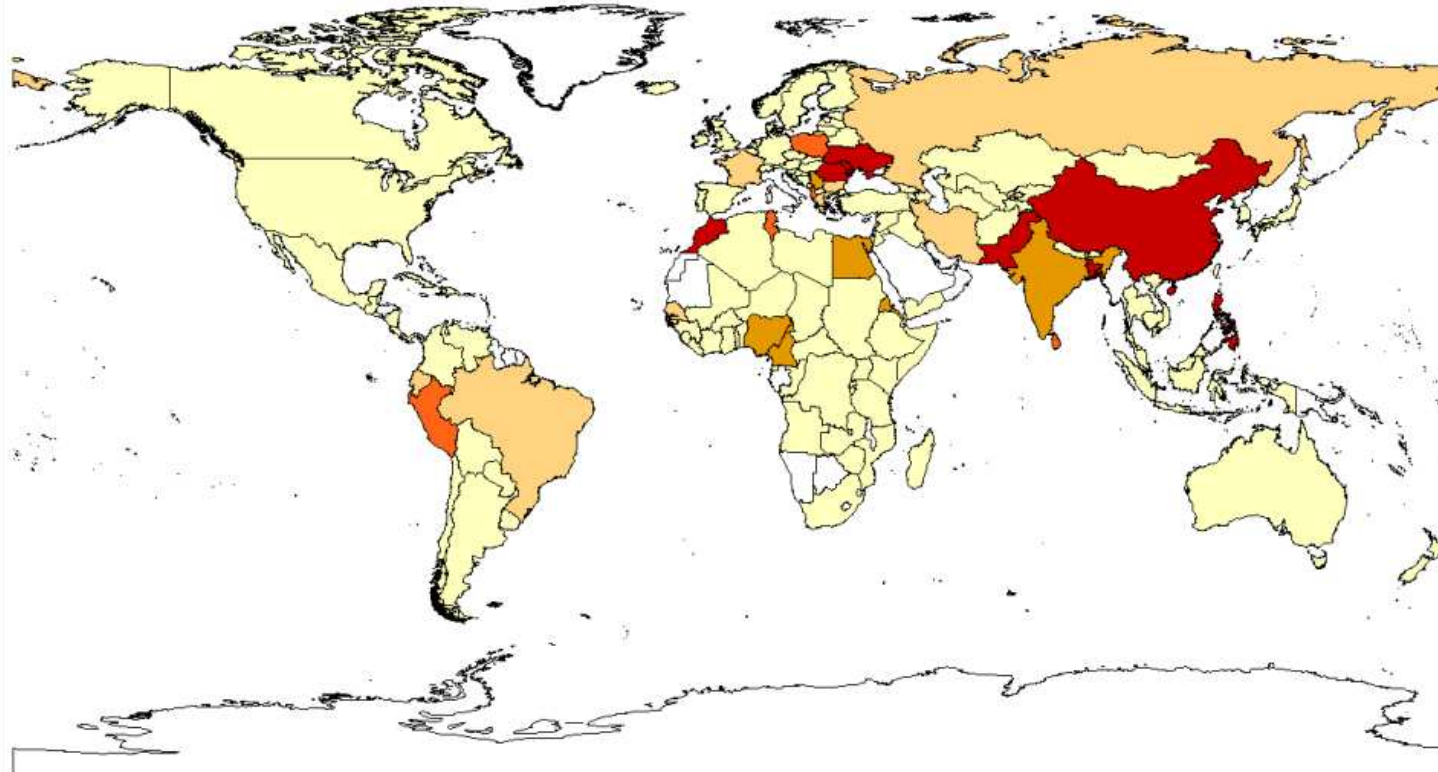
Comune di Bologna



La popolazione con cittadinanza straniera residente nel comune di Bologna a dicembre 2013 era pari a 56.302 unità; negli ultimi dieci anni gli stranieri residenti sono più che triplicati e la loro incidenza sul totale della popolazione ha raggiunto il 14,7%.
Da segnalare che in particolare nell'ultimo anno si è registrato un rallentamento della crescita della popolazione residente di nazionalità non italiana iscritta in anagrafe; ciò in parte è dovuto alla congiuntura economica, ma anche alle operazioni di revisione anagrafica post censuaria che ha riguardato in larga parte i cittadini stranieri, a causa di una tendenza piuttosto diffusa a non comunicare agli uffici competenti il trasferimento in un altro comune italiano o più spesso il rientro in patria.

Notevole presenza di cittadini dell'Europa orientale, del sub-continente indiano e dell'estremo oriente

Stranieri residenti per cittadinanza al 31 dicembre 2013



Stranieri residenti

1 - 250

1001 - 3000

251 - 500

oltre 3000

501 - 1000

Dipartimento Programmazione - Settore Statistica

Gli stranieri che vivono sotto le due torri sono soprattutto europei (42%) e cittadini dell'Asia (36,1%).

Le nazionalità più rappresentate sono la Romania, con 8.030 residenti, il Bangladesh (5.315) e le Filippine (5.227). La Moldova (4.454) mantiene la quarta posizione, seguita dal Marocco (4.045).

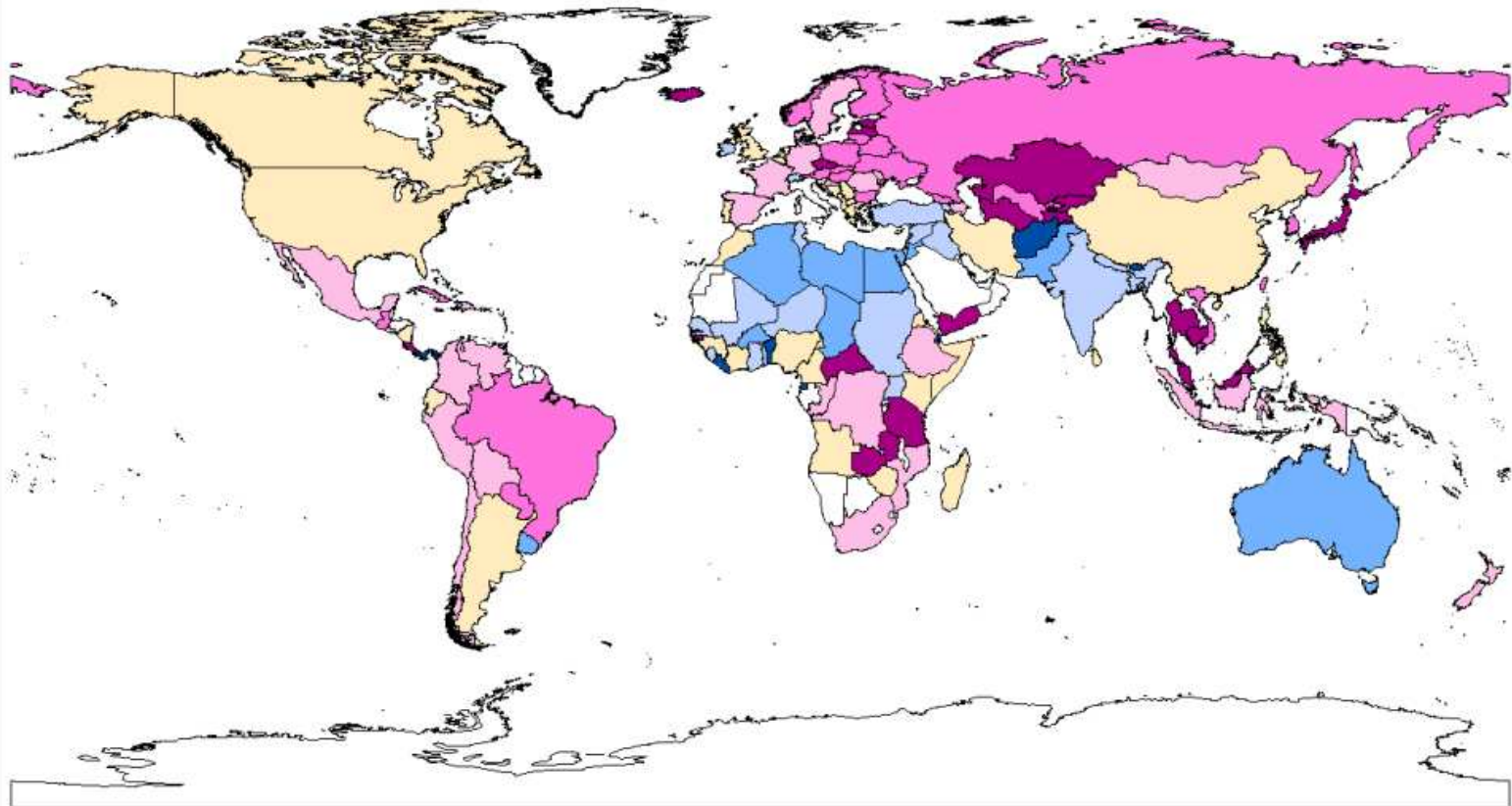
I flussi dall'Europa Orientale restano elevati anche dall'Ucraina (3.447) e dall'Albania (2.606), rispettivamente al sesto e nono posto, mentre il Pakistan (3.317 cittadini) resta in settima posizione, davanti alla Cina con 3.201 residenti.

Chiude la "top ten" lo Sri Lanka.

La composizione per genere è assai differenziata a seconda della provenienza

Fra gli stranieri residenti al 31 dicembre 2013 le donne sono la maggioranza (29.995 contro 26.307 uomini); tuttavia notevoli differenze si riscontrano ancora tra le varie nazionalità. Una spiccata prevalenza femminile si registra tra i residenti dell'Europa orientale, delle repubbliche asiatiche dell'ex Unione Sovietica e della penisola indocinese, mentre i maschi sono decisamente più numerosi tra i cittadini del Medio Oriente, del sub-continente indiano, nonché dell'Africa centro-settentrionale.

Stranieri residenti a Bologna - % donne per cittadinanza



Stranieri residenti

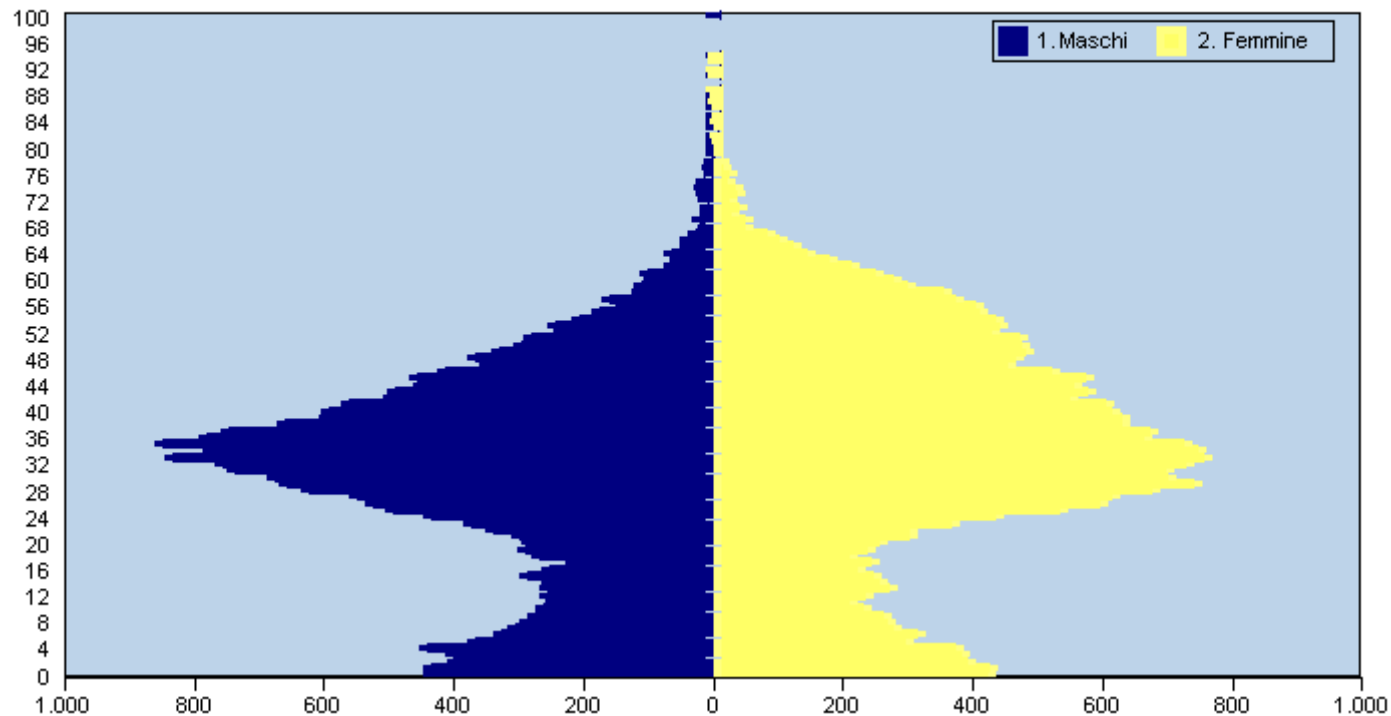
fino a 14,9%
45,0% – 54,9%
85,0% e oltre

15,0% – 29,9%
55,0% – 69,9%

30,0% – 44,9%
70,0% – 84,9%

Stranieri a Bologna: una popolazione giovane

Residenti stranieri per sesso e singolo anno di età
al 31 Dicembre 2013



I flussi dall'estero sono un fenomeno abbastanza recente che riguarda principalmente persone in età attiva, le quali arrivano nella nostra città per ragioni di lavoro, ricostituendo poi frequentemente il nucleo familiare, di cui spesso fanno parte anche i minori.

Ne consegue che i residenti stranieri risultino mediamente più giovani rispetto al complesso della popolazione residente, con un'età media di 33,2 anni rispetto agli oltre 47 anni della popolazione bolognese, e si raggruppino in prevalenza nelle classi di età giovanili e centrali.

I dati a fine dicembre 2013 mostrano che i bambini e ragazzi in età scolare fino a 14 anni rappresentano il 17,7% degli stranieri residenti e complessivamente gli under 30 anni sono il 39,4% degli abitanti stranieri, un valore sensibilmente più elevato rispetto a quello riferito alla popolazione complessiva (24,4%).

Gli stranieri e la città: Bolognina è la zona più multiethnica

Gli stranieri residenti sotto le "due torri" sono particolarmente numerosi nelle aree che circondano il centro storico, nella periferia nord e lungo le principali direttrici stradali nella parte orientale e occidentale della città.

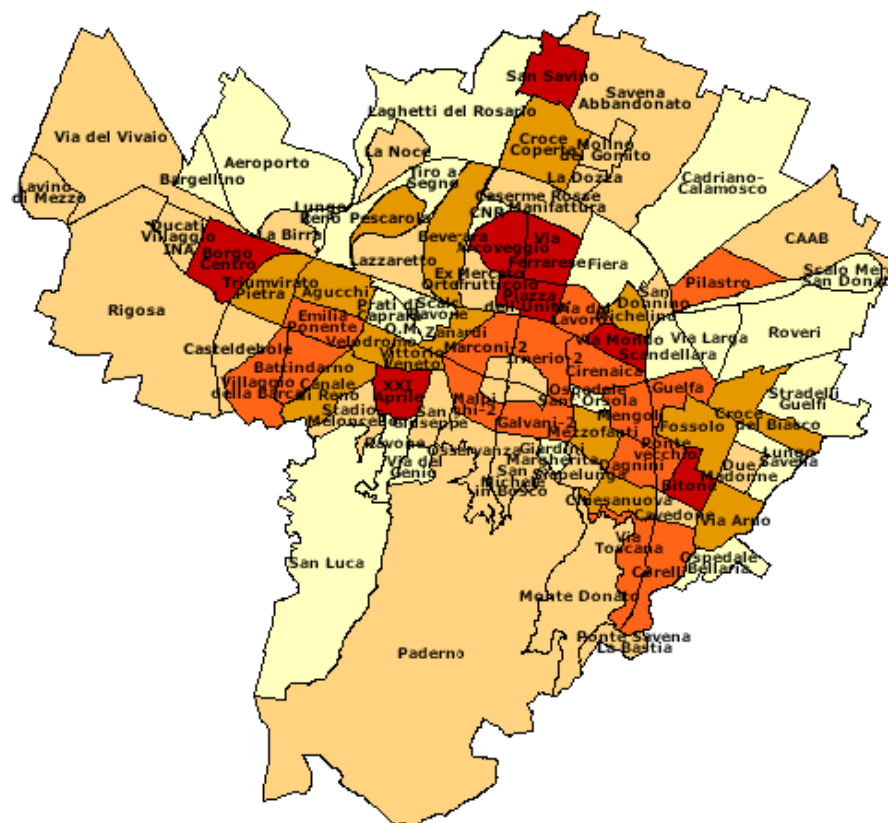
Bolognina, con 25 stranieri ogni 100 abitanti, risulta di gran lunga la zona più multiethnica, con una percentuale assai più elevata rispetto alla media comunale (14,7%); qui vivono oltre 8.500 cittadini stranieri.

Un'incidenza relativa di 18 stranieri ogni 100 residenti si riscontra sia nella zona San Donato, che è al secondo posto anche per numero di abitanti non italiani (5.703), sia nella zona Santa Viola, dove dimorano 2.314 stranieri.

La presenza straniera più contenuta si registra a Colli, dove gli stranieri sono il 9% della popolazione totale.

Una visione più articolata della presenza straniera in città può essere desunta dalla mappa a lato, che evidenzia la distribuzione territoriale del fenomeno in termini di numerosità assoluta a livello delle 90 aree statistiche.

Stranieri residenti a Bologna al 31 dicembre 2013

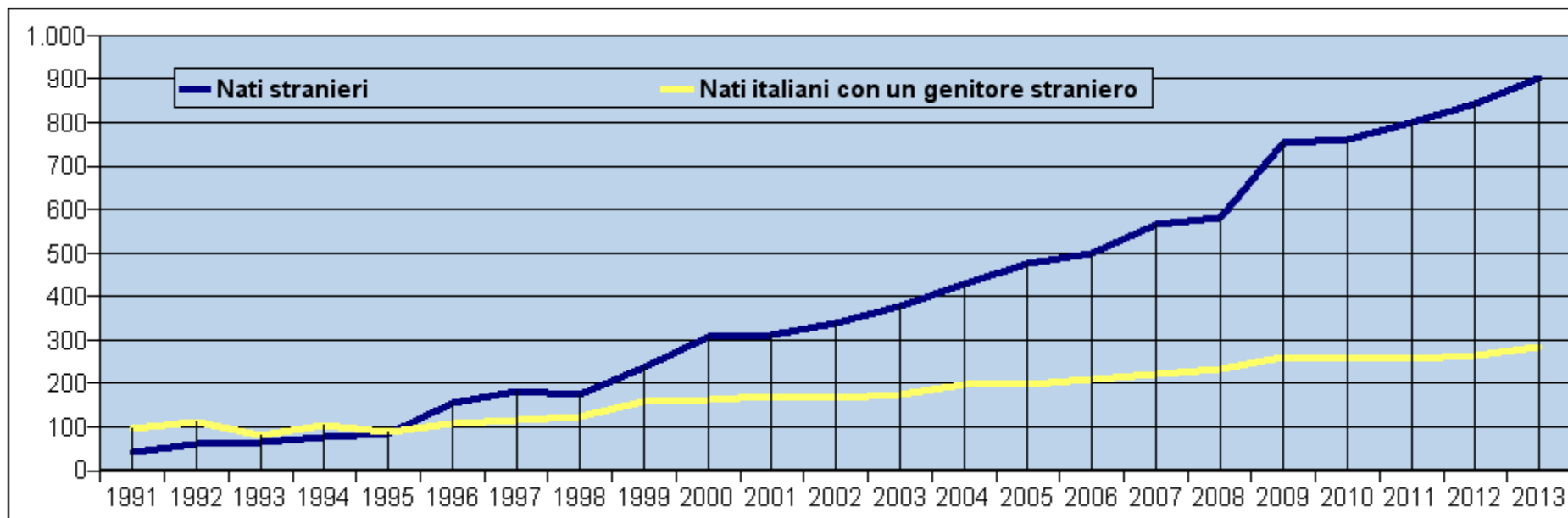


Stranieri	fino a 99	100- 499	500- 999
	1000-1499	1500 e oltre	

Dipartimento Programmazione - Settore Statistica

Oltre un nato su 4 è straniero e più di un nato su 3 ha almeno un genitore straniero

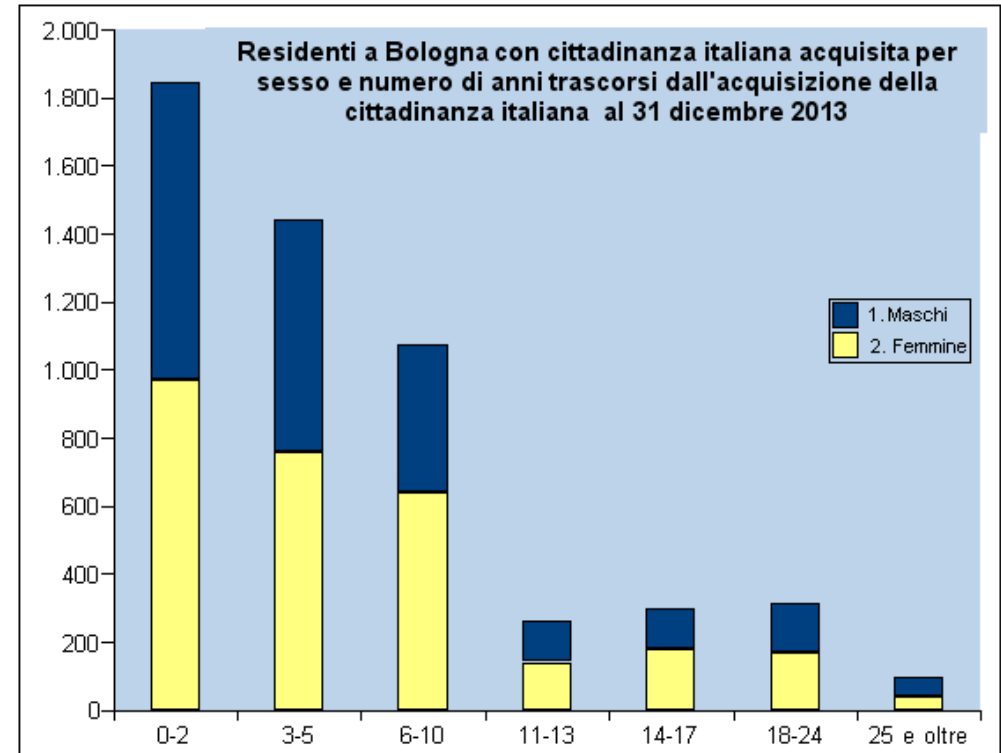
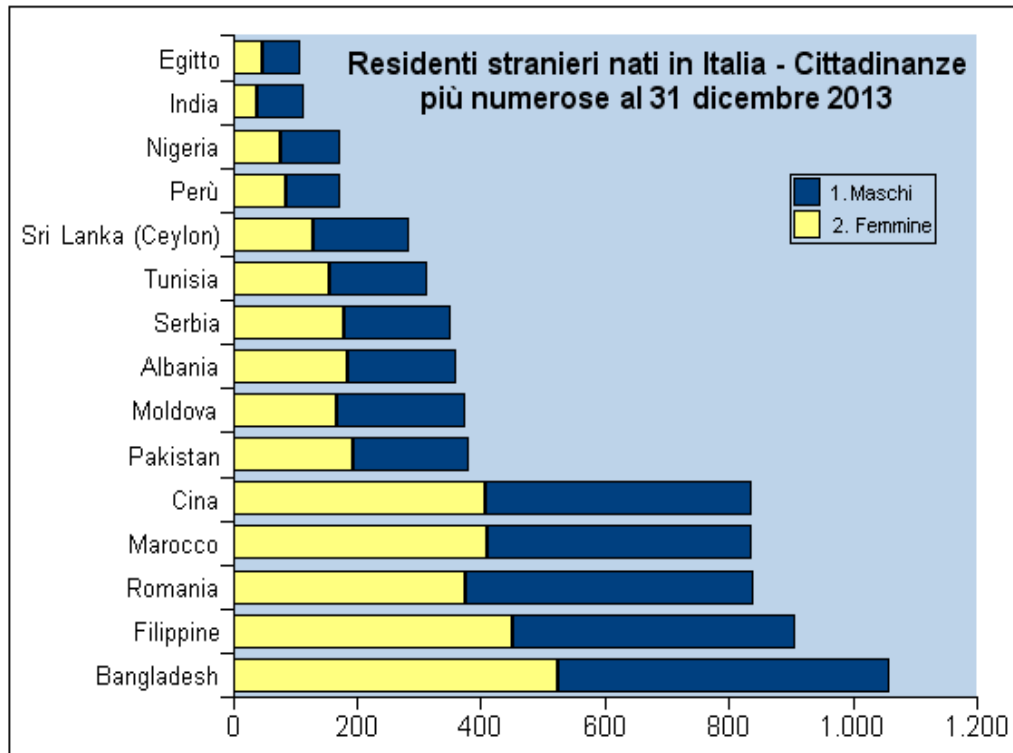
Nati vivi residenti a Bologna con almeno un genitore di cittadinanza straniera



A Bologna nel 2013 i figli di coppie straniere, che hanno quindi nazionalità straniera, sono pari a oltre un quarto dei neonati (902), cui si aggiungono 282 figli di coppie miste costituite da un genitore italiano e uno di cittadinanza straniera.

Quindi oltre un nato su tre ha almeno un genitore straniero (37,5%); si tratta di più 1.180 bambini, un valore oltre sei volte superiore rispetto a quello di venti anni fa.

Seconde generazioni e "nuovi italiani"



La componente migrante in città è divenuta ormai una parte strutturale della nostra compagine demografica; si tratta di un universo eterogeneo rispetto alle cadenze temporali che hanno scandito l'inserimento in città. Sono numerosi i ragazzi nati in Italia e tra le giovani generazioni molti stranieri hanno seguito un percorso di crescita analogo a quello dei coetanei italiani; inoltre è in aumento il numero di stranieri che hanno deciso di diventare italiani. Si tratta di fenomeni relativamente recenti, ancora poco noti e non ancora adeguatamente studiati, che possono rappresentare un'opportunità per l'integrazione tra civiltà diverse.

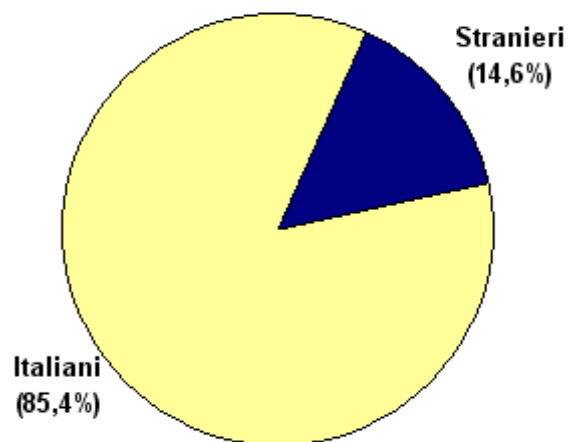
A Bologna vivono oltre 8.100 persone non italiane nate nella nostra nazione. In termini assoluti, a Bologna i residenti di seconda generazione più numerosi sono cittadini del Bangladesh (1.060), delle Filippine (907), della Romania (840), del Marocco (838) e della Cina (836).

Un altro aspetto interessante è l'acquisizione di cittadinanza italiana: è un fenomeno ancora limitato e recente, che spesso avviene per matrimonio. In città gli stranieri che hanno acquisito la cittadinanza italiana dopo aver trasferito la residenza a Bologna sono oltre 5.343, 10 neo-italiani ogni 100 stranieri residenti; circa un terzo delle naturalizzazioni è avvenuto negli ultimi due anni (34,6%).

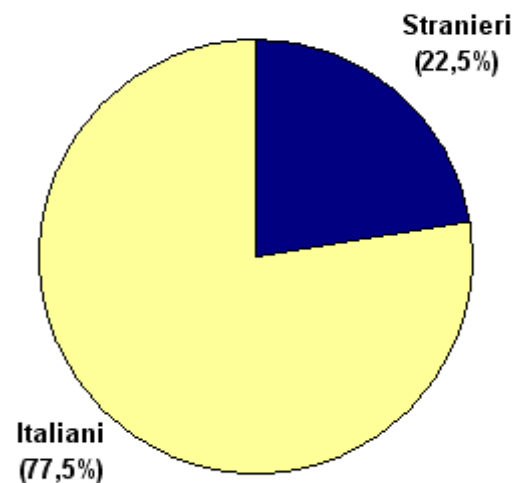
I "numeri degli stranieri" a Bologna nel 2013

Sintesi

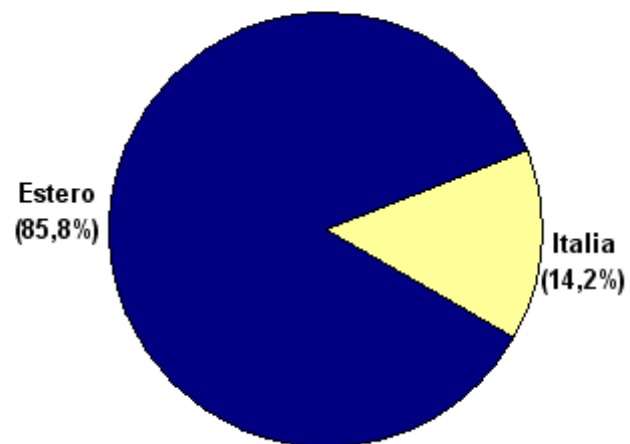
Residenti a Bologna: 15 su 100 sono STRANIERI



Minori di 15 anni residenti a Bologna: 23 su 100 sono STRANIERI



Residenti stranieri a Bologna: 14 su 100 sono NATI IN ITALIA



Nati vivi a Bologna: 29 su 100 sono STRANIERI

