



COMUNE  
DI BOLOGNA

dipartimento programmazione  
settore statistica

# Cittadini stranieri a Bologna

*Schede tematiche sulle nazionalità più diffuse  
(dati aggiornati al 31 dicembre 2009)*

## **4. MAROCCO**

Aprile 2010

---

Capo Dipartimento Programmazione: *Gianluigi Bovini*  
Direttore Settore Statistica: *Franco Chiarini*  
Redazione a cura di: *Brigitta Guarasci*

*Hanno collaborato:*  
Elaborazioni sui redditi: *Teresa Scarnati*  
Mappe tematiche: *Fabrizio Dell'Atti*  
Editing: *Claudia Sofritti*



## Il paese d'origine

### Marocco: la porta dell'Africa

Occupava la parte più occidentale del Nord Africa e fa parte dei cosiddetti paesi del Magreb, che costituiscono la cerniera fra il continente Africano e quello Europeo. La popolazione del Marocco sfiora i 35 milioni di persone con una densità di appena 78 abitanti/Kmq. (il territorio comprende infatti una vasta regione desertica).

L'elevato tasso di disoccupazione spinge la popolazione all'emigrazione e le rimesse dei lavoratori marocchini all'estero sono un'importante voce per le entrate economiche del paese.



## L'evoluzione della comunità marocchina a Bologna

### Residenti marocchini da 10 a circa 3.260 in 23 anni

La migrazione dal Marocco è una delle più consolidate e ha acquistato rilevanza progressivamente nel corso degli anni. Nel 1986 erano appena 10 i marocchini iscritti all'anagrafe comunale; nel 1994 i cittadini del Marocco superano la soglia dei 1.000 residenti e la nazionalità balza al primo posto, che detiene fino al 2000. Attualmente è la quarta cittadinanza più rappresentata con 3.259 abitanti e con un peso relativo pari al 7,5% del totale degli stranieri residenti in città.

#### Marocchini residenti a Bologna dal 31.12.1986 al 31.12.2009

Sesso	1986	1987	1988	1989	1990	1991	1992	1993	1994	1995	1996	1997	1998	1999	2000	2001	2002	2003	2004	2005	2006	2007	2008	2009
Maschi	8	25	31	46	102	221	700	829	828	848	943	1.027	1.076	1.238	1.298	1.358	1.313	1.448	1.576	1.603	1.644	1.629	1.694	1.788
Femmine	2	3	3	8	19	44	73	166	200	241	333	446	547	690	802	899	944	1.059	1.120	1.192	1.226	1.238	1.320	1.471
<b>Totale</b>	<b>10</b>	<b>28</b>	<b>34</b>	<b>54</b>	<b>121</b>	<b>265</b>	<b>773</b>	<b>995</b>	<b>1.028</b>	<b>1.089</b>	<b>1.276</b>	<b>1.473</b>	<b>1.623</b>	<b>1.928</b>	<b>2.100</b>	<b>2.257</b>	<b>2.257</b>	<b>2.507</b>	<b>2.696</b>	<b>2.795</b>	<b>2.870</b>	<b>2.867</b>	<b>3.014</b>	<b>3.259</b>



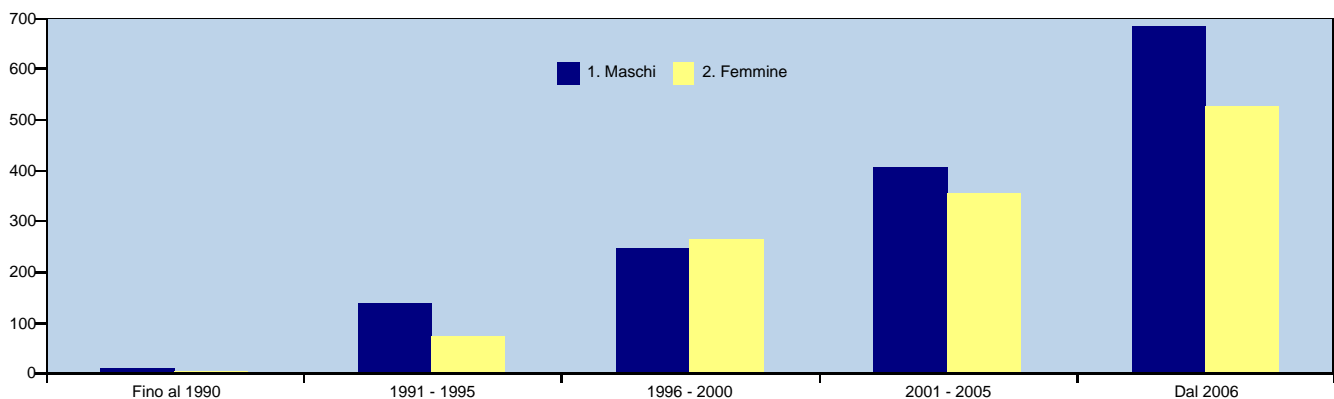
## Nuovi cittadini migranti, residenti di lungo corso e seconde generazioni

### Oltre 4 marocchini su 10 sono arrivati in città dopo il 2000

Meno dell'1% dei marocchini residenti si è stabilito a Bologna prima del 1990, mentre il 37% infatti è arrivato dopo il 2005; in particolare il 44% dei marocchini sono giovani tra i 15 e i 44 che hanno vissuto la maggior parte della loro esistenza altrove, in quanto risiedono in città da non più di 8 anni. In tutte le fasi della migrazione vi è sempre stata una prevalenza maschile che risulta più accentuata per coloro che hanno preso la residenza dopo il 2006 (56%).

Circa un marocchino su cinque è nato e vissuto nel nostro paese e non ha sperimentato in prima persona l'esperienza migratoria, pur avendo la cittadinanza straniera come i genitori. Complessivamente sono 619 i bambini e ragazzi di nazionalità marocchina che hanno seguito un percorso di crescita analogo a quello dei coetanei italiani in quanto nati in Italia e rappresentano il 19% della comunità; tra questi 578 sono nati a Bologna e provincia (18%).

#### Marocchini residenti al 31.12.2009 immigrati a Bologna per sesso e anno di immigrazione



Per quanto riguarda il grado di integrazione, interessanti indicazioni vengono fornite dalle naturalizzazioni che hanno riguardato i cittadini marocchini.

E' rilevante la quota di cittadini originari del Marocco che hanno deciso di diventare italiani dopo aver trasferito la residenza a Bologna: si tratta di 631 persone che hanno ottenuto la nostra cittadinanza, 19 ogni 100 connazionali residenti.

Quasi i due terzi delle naturalizzazioni sono avvenuti da non più di due anni (62%) e si arriva al 90% considerando gli ultimi cinque anni.

I marocchini naturalizzati hanno in media 29,5 anni: un terzo è in età scolare e la metà ha meno di 30 anni. Si tratta in prevalenza di uomini (57%).



## L'articolazione per sesso ed età

### Nella comunità marocchina gli uomini sono più numerosi

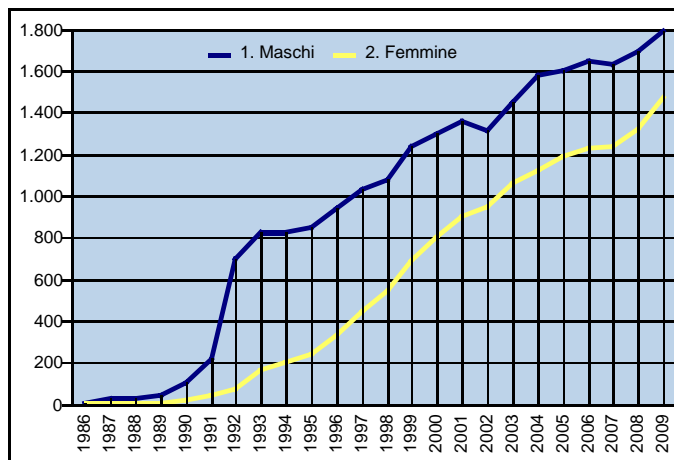
La struttura per genere degli stranieri residenti presenta notevoli differenze per area geografica di provenienza.

L'immigrazione marocchina inizialmente ha visto come protagonisti gli uomini, che sono tuttora più numerosi delle donne (come mostrato dal grafico e dalla piramide delle età).

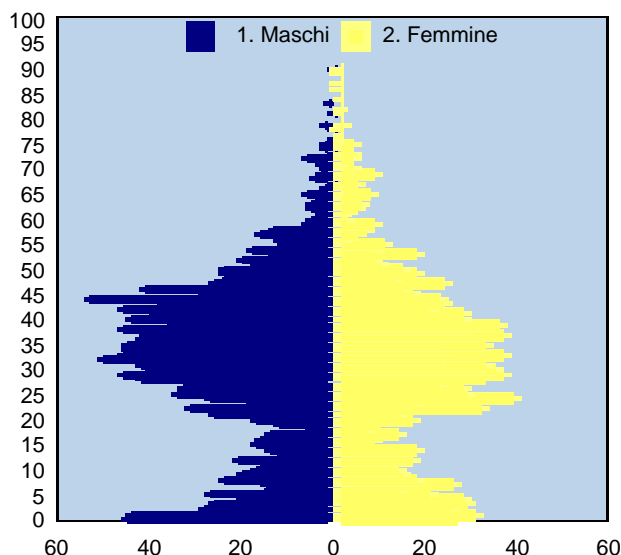
Nel corso degli ultimi anni si è registrato tuttavia un aumento della presenza femminile: nel 1989 i maschi rappresentavano l'85% della comunità marocchina, mentre alla fine del 2009 gli uomini erano scesi al 55% del totale, con un rapporto di mascolinità pari a 122 maschi ogni 100 femmine.

Su questo trend ha sicuramente inciso il fenomeno dei ricongiungimenti familiari. I dati 2008 indicano che 74 cittadini del Marocco hanno ottenuto il ricongiungimento familiare nel comune di Bologna; oltre la metà (59%) ha riguardato mogli e madri.

### Marocchini residenti a Bologna dal 31.12.1986 al 31.12.2009 per sesso



### Piramide delle età della popolazione marocchina residente a Bologna al 31.12.2009



### Una popolazione giovane: l'età media è di quasi 32 anni

La comunità marocchina a Bologna è piuttosto giovane: coloro che hanno un'età compresa tra 0 e 44 anni rappresentano ben il 78% del totale. In particolare il 57% si colloca nella classe 15-44 anni e i bambini in età scolare sono oltre un quinto dei marocchini residenti.

Di conseguenza l'età media è pari a 31,9 anni ed è significativamente inferiore a quella di tutta la popolazione bolognese (47,4 anni).

Il 60% dei marocchini residenti risulta celibe o nubile.

### Marocchini residenti a Bologna al 31.12.2009 per grandi classi d'età e sesso

Età	Maschi	Femmine	Totale
0-14	356	332	688
15-29	383	344	727
30-44	666	470	1.136
45-64	333	240	573
65 e oltre	50	85	135
<b>Totale</b>	<b>1.788</b>	<b>1.471</b>	<b>3.259</b>
<b>Età media</b>	<b>32,0</b>	<b>31,8</b>	<b>31,9</b>

### Marocchini in età fino a 24 anni residenti a Bologna al 31.12.2009 per sesso

Età	Maschi	Femmine	Totale
0-2	120	89	209
3-5	76	84	160
6-10	95	97	192
11-13	50	42	92
14-15	33	26	59
16-18	38	36	74
19-24	137	142	279
<b>Totale</b>	<b>549</b>	<b>516</b>	<b>1.065</b>

### Il 17 per mille dei residenti tra 0 e 14 anni è marocchino

Ai fini di una corretta programmazione dei servizi educativi e scolastici occorre porre una particolare attenzione alla presenza di bambini stranieri in età scolare.

A tale riguardo sono complessivamente 688 i marocchini "under 15", che da soli rappresentano il 17 per mille dei residenti a Bologna in questa fascia d'età.

I bambini marocchini in età da 0 a 2 anni sono 209 (pari al 2,3% dei potenziali utenti dei nidi d'infanzia), mentre sono 160 i bambini in età da 3 a 5 anni, che costituiscono l'utenza delle scuole dell'infanzia.

Sono marocchini 192 bambini in età compresa fra 6 e 10 anni e 92 ragazzi fra gli 11 e i 13 anni.

133 sono infine i giovani marocchini tra i 14 e i 18 anni.



## La natalità e la nuzialità

### Nel 2009 120 nati in città

Nel 2009 su 3.177 nascite sono ben 120 i nati con almeno un genitore marocchino (3,8%). La maggioranza dei bambini ha entrambi i genitori del Marocco (78 nati), mentre 29 sono figli di coppie italo-marocchine; vi sono poi figli di madri del Marocco e padri per lo più africani e infine coppie in cui lui è marocchino e lei proviene dall'Europa orientale.

### Elevata fecondità e età media delle mamme marocchine pari a 31,1 anni

Il quoziente di fecondità è molto elevato, pari a 118 nati per 1.000 donne marocchine in età feconda, oltre il triplo di quello riferito a tutte le donne residenti in città (39 per mille).

L'età media al parto delle madri marocchine è pari a 31,1 anni, inferiore di 2 anni rispetto a quella del complesso delle donne residenti a Bologna (33,1), mentre l'età media dei papà è di 35,2 anni.

### Matrimoni: 31 cerimonie con almeno un coniuge del Marocco

Il Marocco è una delle nazioni più rappresentate per quanto concerne la nuzialità. Fra i 31 matrimoni celebrati nel 2009 in cui almeno un coniuge era del Marocco, più frequenti sono state le nozze di coppie italo-marocchine (17), seguite da 10 cerimonie in cui si sono uniti in matrimonio coniugi entrambi marocchini.

Poco significativi appaiono i dati dei decessi riferiti alla comunità marocchina: 2 nel 2009.



## Migranti e territorio: la collocazione nello spazio urbano

### Marocchini residenti a Bologna al 31.12.2009 per quartiere, zona e sesso

Quartiere e Zona	sesso		Totale
	Maschi	Femmine	
Borgo Panigale	137	89	226
Navile	497	344	841
Bolognina	248	170	418
Corticella	56	42	98
Lame	193	132	325
Porto	134	115	249
Marconi	61	44	105
Saffi	73	71	144
Reno	148	171	319
Barca	91	118	209
Santa Viola	57	53	110
San Donato	256	264	520
Santo Stefano	92	93	185
Colli	4	7	11
Galvani	49	34	83
Murri	39	52	91
San Vitale	285	183	468
Irnerio	85	35	120
San Vitale	200	148	348
Saragozza	101	83	184
Costa Saragozza	57	51	108
Malpighi	44	32	76
Savena	138	129	267
Mazzini	85	77	162
San Ruffillo	53	52	105
di cui			
Centro storico (1)	239	145	384
Zone periferiche	1.549	1.326	2.875
Bologna	1.788	1.471	3.259

(1) Costituiscono il Centro storico le zone Galvani, Irnerio, Malpighi e Marconi.

### 841 marocchini a Navile pari al 13 per mille della popolazione del quartiere

Dei quasi 3.300 marocchini residenti a Bologna al 31 dicembre 2009 un quarto abita nel quartiere Navile (841 persone).

Presenze rilevanti si riscontrano anche nei quartieri San Donato (520) e San Vitale (468). Il 56% della comunità marocchina risiede dunque in questi tre quartieri.

Assai diversificata appare anche la distribuzione nelle 18 zone cittadine. Oltre a San Donato spiccano per il maggior numero assoluto le zone Bolognina (418) e San Vitale (348); risulta invece alquanto ridotta la numerosità dei marocchini a Colli (11).

L'incidenza relativa più elevata sul totale della popolazione residente è nel quartiere San Donato (17 cittadini di nazionalità marocchina ogni 1.000 abitanti), seguito da Navile (13). Nelle zone si registra un picco del 22 per mille a Lame.

### Particolarmente presenti nell'area nord tra la corona centrale e la tangenziale

L'analisi della distribuzione per quartiere e zona fornisce molti spunti di riflessione. Spesso i migranti non sono distribuiti in maniera omogenea e in alcuni casi è possibile individuare contesti urbani ove si polarizza la presenza delle diverse minoranze. Il cartogramma seguente permette di effettuare un'analisi più fine basata sulla suddivisione del territorio comunale in 90 aree statistiche.

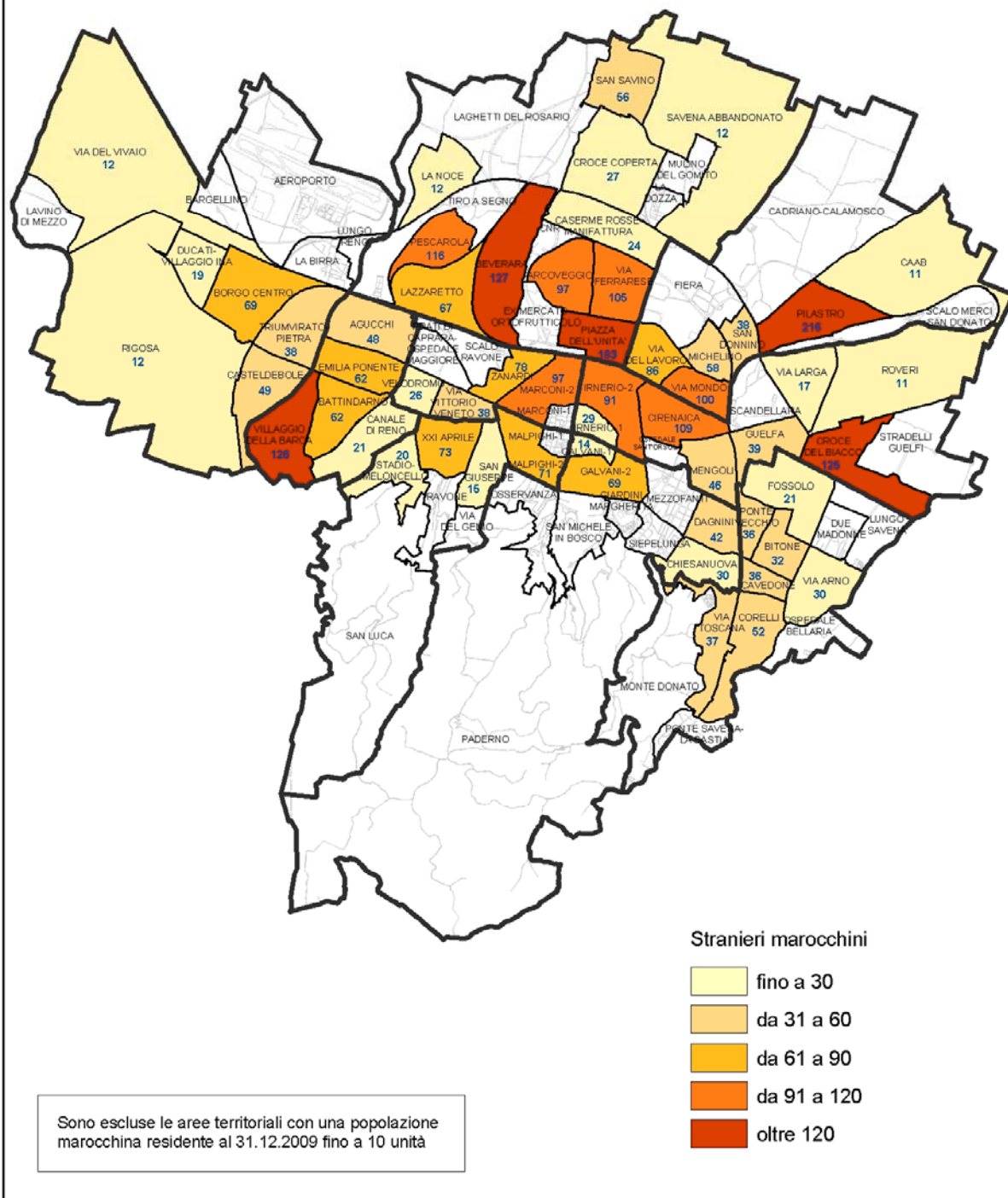
La presenza di cittadini marocchini è rilevante soprattutto nella periferia nord racchiusa dall'arco della tangenziale (in particolare nelle aree di Piazza dell'Unità, Arcoveggio, Via Ferrarese, Beverara, Pescarola, Via Mondo e Cirenaica).

Spicca inoltre, a est, la presenza più importante nella zona Pilastro e anche nell'area Croce del Biacco.

Nella parte ovest della città un notevole contingente si è stabilito nel Villaggio della Barca e con numerosità inferiori nelle vicine aree Borgo Centro, Emilia Ponente, Battindarno, XXI Aprile e Zanardi.

Infine un significativo gruppo di marocchini risiede nella corona centrale (Marconi-2, Irnerio-2 ed anche Galvani-2 e Malpighi-2).

## Comune di Bologna Marocchini residenti al 31 dicembre 2009



COMUNE DI BOLOGNA - Dipartimento Programmazione

Al 31.12.2009 i marocchini residenti a Bologna erano complessivamente 3.259 (1.788 maschi e 1.471 femmine).



## Le famiglie

### 1.340 abitazioni in cui vive almeno un cittadino di nazionalità marocchina

Sono 105 i marocchini residenti a Bologna che non vivono in famiglia, ma presso istituti di convivenza (comunità di persone che, pur non essendo legate da vincoli di matrimonio, parentela, affinità e simili conducono vita in comune per motivi religiosi, militari, di cura, di assistenza, di pena, ecc.). Sono invece 1.571 le famiglie anagrafiche con almeno un componente marocchino.

Talvolta le risultanze anagrafiche tendono tuttavia a mascherare l'effettiva situazione familiare, in particolare per quei segmenti della popolazione, come gli stranieri, in cui la presenza di famiglie unipersonali e di coabitazioni, anche fittizie, può risultare significativa. Per questo motivo si è preferito fare riferimento in questa sede non alla famiglia anagrafica, ma al "menage", vale a dire all'insieme delle persone che condividono la stessa abitazione e che appartengono a una sola famiglia o a più famiglie coabitanti.

I menages con almeno un componente marocchino risultano 1.338, il 15% in meno rispetto al dato delle famiglie anagrafiche. Il numero medio di persone che vivono insieme nella stessa abitazione è pari a 3,5. Nelle abitazioni in cui vivono solo cittadini marocchini la dimensione media dei menages è di 2,9 componenti, ma sale a 4,1 componenti negli alloggi in cui coabitano marocchini e italiani e si attesta a 5,8 se il menage è composto da marocchini, italiani ed altri stranieri.

### Menages con almeno un componente cittadino del Marocco per cittadinanza e numero di componenti al 31.12.2009

Cittadinanza dei componenti	Menages per numero di coabitanti						Totale menages	N.medio comp.per menage	Tot. famiglie anagrafiche
	1	2	3	4	5	6 e oltre			
a) Solo cittadini Marocco	214	124	109	124	82	58	711	2,9	867
b) Cittadini Marocco e altri stranieri		25	39	24	9	20	117	3,9	139
c) Cittadini Marocco e italiani		136	90	81	62	97	466	4,1	499
d) Cittadini Marocco, italiani e altri stranieri			10	8	6	20	44	5,8	66
<b>Totale</b>	<b>214</b>	<b>285</b>	<b>248</b>	<b>237</b>	<b>159</b>	<b>195</b>	<b>1.338</b>	<b>3,5</b>	<b>1.571</b>

La sistemazione più frequente è quella di 2 persone che condividono l'alloggio (21%); per questa tipologia in quasi la metà dei casi (48%) un cittadino marocchino coabita con un italiano. Seguono le coabitazioni di 3 persone, complessivamente 248 (19%), e quelle formate da 4 componenti (237 menages; 18%).

I cittadini del Marocco che vivono soli sono 214 (16% del totale).

Facendo riferimento ai rapporti di parentela all'interno del nucleo familiare, poco più della metà delle famiglie è composto da membri legati da vincoli coniugali o genitoriali (51%). Questo aspetto suggerisce, insieme ai numerosi ricongiungimenti familiari, che sia in atto un processo di stabilizzazione attraverso la ricostituzione dei legami parentali sul nostro territorio, anche se la quota di celibi e nubili rimane ancora abbastanza elevata.



## La condizione economica

La dinamica migratoria oltre a modificare numerosi aspetti demografici, influenza la struttura sociale, economica e lavorativa locale. Si tratta di un ambito non ancora adeguatamente studiato, soprattutto se si prendono in considerazione singolarmente le diverse cittadinanze.

Per questo motivo appare particolarmente interessante esaminare i dati più aggiornati (2007) relativi alle dichiarazioni dei redditi presentate a Bologna, che consentono uno studio differenziale non solo per età e genere, ma anche per nazionalità.

E' opportuno precisare che i dati possono risentire della mancata dichiarazione di alcune forme di reddito effettivamente percepite (evasione ed elusione fiscale) e/o dalla presenza di altre rendite non soggette ad obbligo di dichiarazione (come ad esempio l'indennità di accompagnamento per invalidità civile e gli interessi sui depositi bancari e sui titoli del debito pubblico e obbligazionari).

### Oltre 1.400 contribuenti del Marocco con un reddito medio di 10.585 euro

Nel 2007 i contribuenti del Marocco residenti a Bologna erano 1.420 (pari allo 0,5% dei contribuenti residenti) e rappresentavano il 7,9% dei contribuenti stranieri in città (complessivamente 17.885). Il reddito medio per questa nazionalità è di 10.585 euro, molto vicino a quello riferito al complesso degli stranieri (10.892 euro), ma decisamente inferiore alla media cittadina (23.473 euro).

Dalle analisi sui redditi dei contribuenti bolognesi nel loro complesso sono emerse rilevanti differenze di genere; in particolare il reddito imponibile medio dei maschi in città nel 2007 è risultato pari a 29.119 euro, superiore del 59,4% rispetto quello femminile (18.273 euro). Anche considerando i cittadini del Marocco emergono significative differenze di genere: le 457 contribuenti donne nel 2007 hanno un reddito medio pari a 8.616 euro, inferiore di un quarto rispetto a quello dichiarato dai connazionali maschi, pari 11.519 euro.

I redditi denunciati dai marocchini sono soprattutto da lavoro dipendente (91%) con un importo medio pari a 10.915 euro. L'analisi per età evidenzia che i redditi medi più elevati si riferiscono a contribuenti quarantenni (12.041 euro), mentre il maggior numero di contribuenti si concentra nella classe 30-39 anni con un reddito medio pari a (10.762 euro).

L'analisi territoriale presenta certa variabilità; considerando le zone con un numero significativo di contribuenti, i redditi medi più elevati si raggiungono a San Vitale (11.349 euro) e Bolognina (11.062 euro), mentre in fondo alla graduatoria vi sono le zone Lame (9.211 euro) e San Donato (8.845 euro).

### Titolari di imprese: 224 in città e 805 nell'intera provincia

I dati più aggiornati di fonte Unioncamere relativi ai titolari di imprese, indicano una certa propensione all'imprenditoria di questa comunità. Alla fine del 2009 nel comune di Bologna gli imprenditori marocchini erano 224 su 2.560 imprenditori stranieri. In tutta la provincia sono 805; la metà opera nel commercio di beni personali e per la casa (402), circa un quarto è nel settore delle costruzioni (185), il 13% si occupa di trasporti e magazzinaggio (105).