



**Comune di Bologna**  
Area Programmazione, Controlli e Statistica



Governo Metropolitanò  
**è Bologna**

---

***I redditi 2012 dichiarati dai  
contribuenti bolognesi in età  
compresa tra i 18 e i 39 anni***

Maggio 2015

Questa nota è stata elaborata da un gruppo di lavoro dell'Area Programmazione, Controlli e Statistica coordinato dal Capo Area Gianluigi Bovini e formato da Franco Chiarini (Dirigente dell'Ufficio Comunale di Statistica), Tiziana Alessi, Fabrizio Dell'Atti, Elena Galoppini e Teresa Scarnati.

N.B. Tutti i dati presentati in questo studio sono stati elaborati dall'Amministrazione Comunale per esigenze di conoscenza statistica della realtà sociale ed economica cittadina e hanno carattere provvisorio.

# Indice

Quanti sono i bolognesi in età compresa tra i 18 e i 39 anni.....	pag.	5
I redditi dichiarati a Bologna da chi ha un'età compresa tra 18 e 39 anni	"	9
La geografia dei redditi per gli "under 40".....	"	20
I redditi dichiarati da italiani e stranieri nella classe di età 18-39 anni.....	"	42
I redditi e la condizione familiare degli "under 40".....	"	50

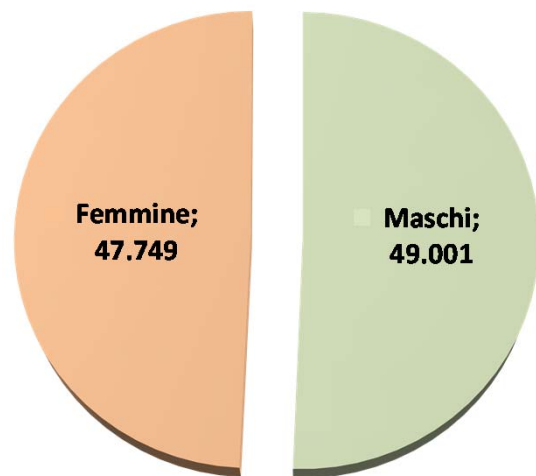




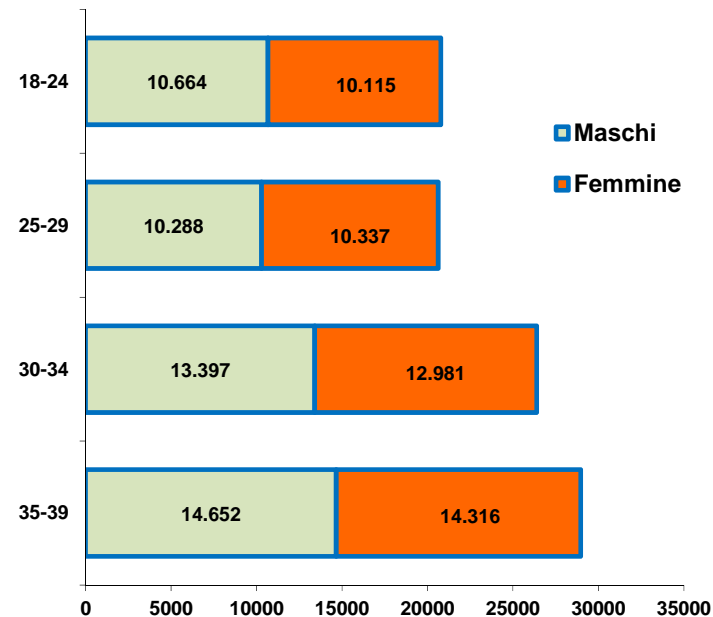
**Quanti sono i bolognesi  
in età compresa  
tra i 18 e i 39 anni**

\* A Bologna circa 97.000 residenti tra 18 e 39 anni di età

Comune di Bologna-Popolazione residente nella classe di età 18-39 anni al 31/12/2014 per sesso



Comune di Bologna-Popolazione residente nella classe di età 18-39 anni al 31/12/2014 per classe di età



Nel 2014 risiedevano a Bologna 96.750 persone di età compresa tra 18 e 39 anni di età, il 50,6% delle quali costituito da uomini.

## \* A San Vitale la quota maggiore di persone con età compresa tra 18 e 39 anni

Comune di Bologna - Popolazione residente nella classe di età 18-39 anni per zona e quartiere al 31 dicembre 2014.

Quartieri e zone	Popolazione residente 18-39 anni di età	% 18-39 anni su residenti totali
<b>Borgo Panigale</b>	<b>6.172</b>	<b>23,7</b>
<b>Navile</b>	<b>17.419</b>	<b>25,7</b>
Bolognina	10.051	28,6
Corticella	4.102	22,6
Lame	3.266	22,5
<b>Porto</b>	<b>9.049</b>	<b>28,0</b>
Marconi	3.915	27,7
Saffi	5.134	28,2
<b>Reno</b>	<b>7.565</b>	<b>22,1</b>
Barca	4.247	20,2
Santa Viola	3.318	25,2
<b>San Donato</b>	<b>8.106</b>	<b>25,3</b>
<b>Santo Stefano</b>	<b>12.164</b>	<b>24,3</b>
Colli	1.948	22,7
Galvani	3.481	26,8
Murri	6.735	23,7
<b>San Vitale</b>	<b>13.511</b>	<b>28,5</b>
Irnerio	4.460	32,8
San Vitale	9.051	26,7
<b>Saragozza</b>	<b>9.527</b>	<b>26,1</b>
Costa Saragozza	5.965	24,4
Malpighi	3.562	29,4
<b>Savena</b>	<b>13.169</b>	<b>22,2</b>
Mazzini	8.454	22,2
San Ruffillo	4.715	22,2
<b>Senza fissa dimora</b>	<b>68</b>	<b>23,4</b>
<b>Bologna</b>	<b>96.750</b>	<b>25,1</b>
Di cui		
<b>Centro Storico *</b>	<b>15.418</b>	<b>29,2</b>
<b>Zone periferiche</b>	<b>81.264</b>	<b>24,4</b>

\* Costituiscono il Centro storico le zone Galvani, Irnerio, Malpighi e Marconi.

A Bologna nel 2014 i residenti di età compresa tra 18 e 39 anni rappresentavano circa il 25% della popolazione complessiva.

Osservando i singoli quartieri e zone cittadine, si può notare come tale percentuale passi dal massimo del quartiere San Vitale (28,5%), e in particolare della zona Irnerio (32,8%), al minimo di Reno e Savena con poco più del 22%.

L'incidenza relativa di questi cittadini è più elevata nel centro storico (29,2% del totale) rispetto alle aree periferiche (24,4%).

## \* Il 26,4% dei residenti con età compresa tra 18 e 39 anni è straniero

Comune di Bologna - Popolazione residente nella classe di età 18-39 anni per zona, quartiere e cittadinanza al 31/12/2014.

Quartieri e zone	Stranieri residenti con 18-39 anni di età	% stranieri sul totale
<b>Borgo Panigale</b>	<b>1.894</b>	<b>30,7</b>
<b>Navile</b>	<b>6.162</b>	<b>35,4</b>
Bolognina	3.953	39,3
Corticella	1.351	32,9
Lame	858	26,3
<b>Porto</b>	<b>2.046</b>	<b>22,6</b>
Marconi	687	17,5
Saffi	1.359	26,5
<b>Reno</b>	<b>2.280</b>	<b>30,1</b>
Barca	1.217	28,7
Santa Viola	1.063	32,0
<b>San Donato</b>	<b>2.587</b>	<b>31,9</b>
<b>Santo Stefano</b>	<b>2.175</b>	<b>17,9</b>
Colli	281	14,4
Galvani	581	16,7
Murri	1.313	19,5
<b>San Vitale</b>	<b>3.182</b>	<b>23,6</b>
Irnerio	899	20,2
San Vitale	2.283	25,2
<b>Saragozza</b>	<b>1.780</b>	<b>18,7</b>
Costa Saragozza	1.109	18,6
Malpighi	671	18,8
<b>Savena</b>	<b>3.402</b>	<b>25,8</b>
Mazzini	2.250	26,6
San Ruffillo	1.152	24,4
<b>Senza fissa dimora</b>	<b>27</b>	<b>39,7</b>
<b>Bologna</b>	<b>25.535</b>	<b>26,4</b>
Di cui		
<b>Centro Storico *</b>	<b>2.838</b>	<b>18,4</b>
<b>Zone periferiche</b>	<b>22.670</b>	<b>27,9</b>

\* Costituiscono il Centro storico le zone Galvani, Irnerio, Malpighi e Marconi.

Il 26,4% dei residenti di età compresa tra 18 e 39 anni è rappresentato da stranieri, ma questa percentuale sale al 35,4% nel quartiere Navile (e al 39,3% nella zona Bolognina).

Al contrario i quartieri con la minor presenza di cittadini stranieri nella fascia di età considerata risultano Santo Stefano (17,9% dei residenti) e Saragozza (18,7%). Nella zona Colli in particolare la quota di stranieri tra 18 e 39 anni sulla popolazione di età corrispondente scende al 14,4%.

Anche per questo fenomeno il divario tra centro storico e zone periferiche è significativo. Nella parte centrale della città l'incidenza relativa dei giovani di cittadinanza straniera è nettamente più contenuta che nelle zone periferiche (18,4% rispetto a 27,9%).





**I redditi dichiarati a Bologna  
da chi ha un'età compresa  
tra 18 e 39 anni**

# I dati delle dichiarazioni dei redditi

I dati oggetto di questa analisi si riferiscono alle dichiarazioni dei redditi delle persone fisiche presentate nel 2013 dai bolognesi in età compresa tra 18 e 39 anni di età con riferimento ai redditi percepiti nel 2012.

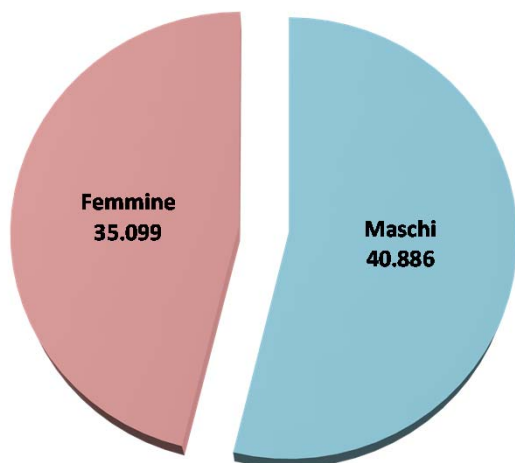
Questi dati consentono numerose analisi e approfondimenti pur presentando alcuni limiti oggettivi, tra i quali:

- la presenza di una quota di evasione ed elusione costituita da redditi integralmente, o parzialmente, non dichiarati;
- l'esistenza di redditi tassati alla fonte (in primo luogo, rendite finanziarie);
- l'esistenza di redditi fiscalmente esenti.

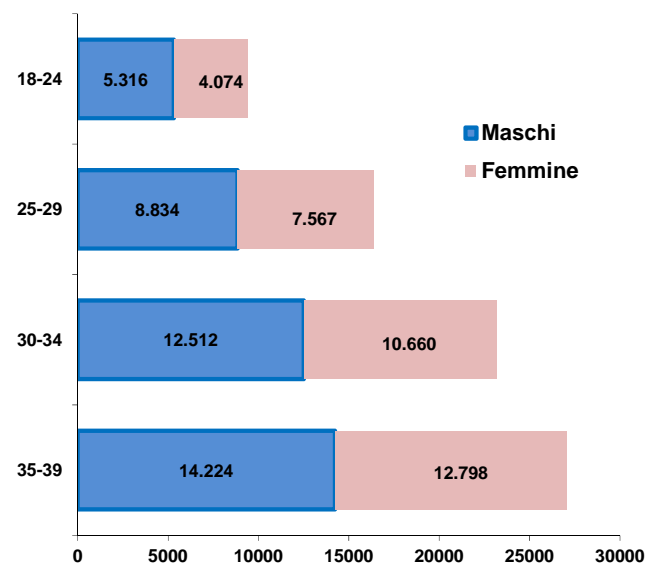
Inoltre ricordiamo che i dati desumibili dalle dichiarazioni dei redditi permettono di cogliere solo una dimensione della ricchezza personale e familiare, poiché non contemplano informazioni dettagliate sul patrimonio di natura mobiliare e immobiliare.

# \* A Bologna circa 76.000 contribuenti di età compresa tra 18 e 39 anni

Comune di Bologna-Contribuenti dell'anno 2012 nella classe di età 18-39 anni per sesso



Comune di Bologna - Contribuenti dell'anno 2012 in età 18-39 anni per classe di età



A Bologna le persone fisiche di età compresa tra 18 e 39 anni che hanno presentato la dichiarazione per i redditi percepiti nel 2012 sono state 75.985, il 46,2% delle quali costituito da donne.

L'incidenza percentuale di questi contribuenti sulla popolazione di quell'età è differenziata tra i sessi (83,4% per i maschi e 73,5% per le femmine). Tale incidenza sale molto al crescere dell'età (45,2% per i contribuenti fra i 18 e i 24 anni e 93,3% per i contribuenti tra i 35 e i 39 anni).

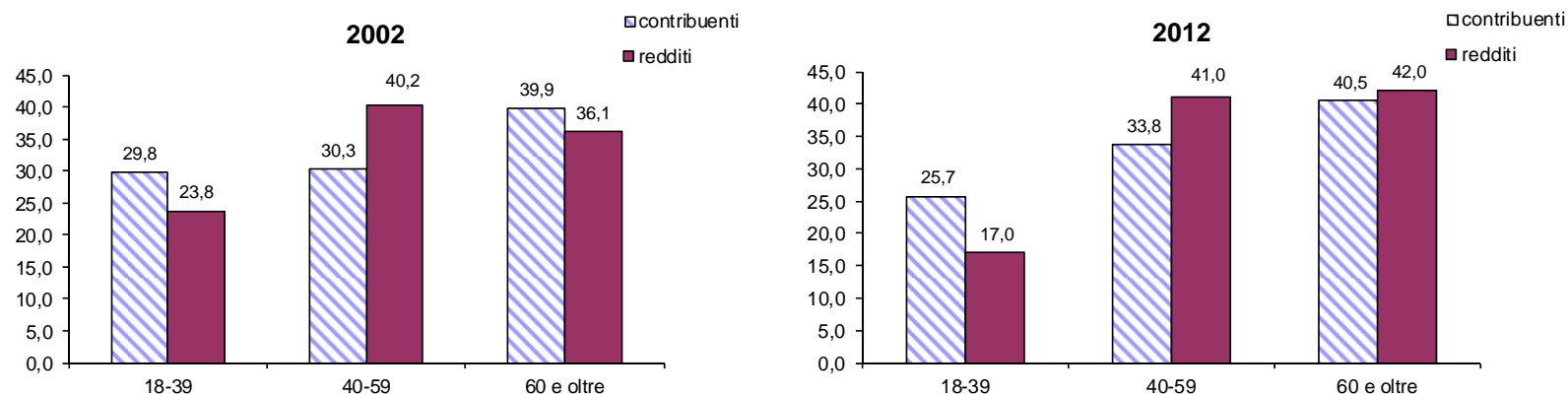
## Nel 2012 a Bologna dichiarati dai contribuenti di età compresa tra 18 e 39 anni circa 1,2 miliardi di euro

L'analisi delle dichiarazioni dei redditi presentate dai contribuenti bolognesi (residenti o aventi domicilio fiscale nella nostra città) appartenenti alla classe di età tra i 18 e i 39 anni evidenzia per il 2012 i seguenti dati:

- **75.985** contribuenti (di cui circa 57.300 con imposta netta corrisposta);
- **1,189 miliardi di euro** di reddito imponibile relativo all'addizionale comunale all'Irpef dichiarato;
- **227,4 milioni di euro** di imposta netta pagata;
- **15.646 euro** di reddito imponibile medio per ogni contribuente (contro i 23.682 del complesso dei contribuenti) e **2.992** di Irpef netta pagata (nel calcolo di questi valori medi si prendono in considerazione tutti i contribuenti, compresi quelli senza imposta netta corrisposta);
- **14.138 euro** di reddito imponibile mediano (contro i 18.734 del totale dei contribuenti), dove per valore mediano si intende quello che divide esattamente a metà la distribuzione, posizionando il 50% dei contribuenti sopra tale soglia e l'altro 50% sotto. Nei confronti fra i diversi gruppi di contribuenti l'utilizzo della mediana risulta preferibile essendo la media una misura molto sensibile alla presenza di valori 'estremi'.

## Sfavorito economicamente chi ha meno di 40 anni

Numero di contribuenti e redditi totali dichiarati nel 2002 e 2012 ai fini dell'addizionale comunale all'Irpef per grandi classi di età.  
Composizione percentuale.



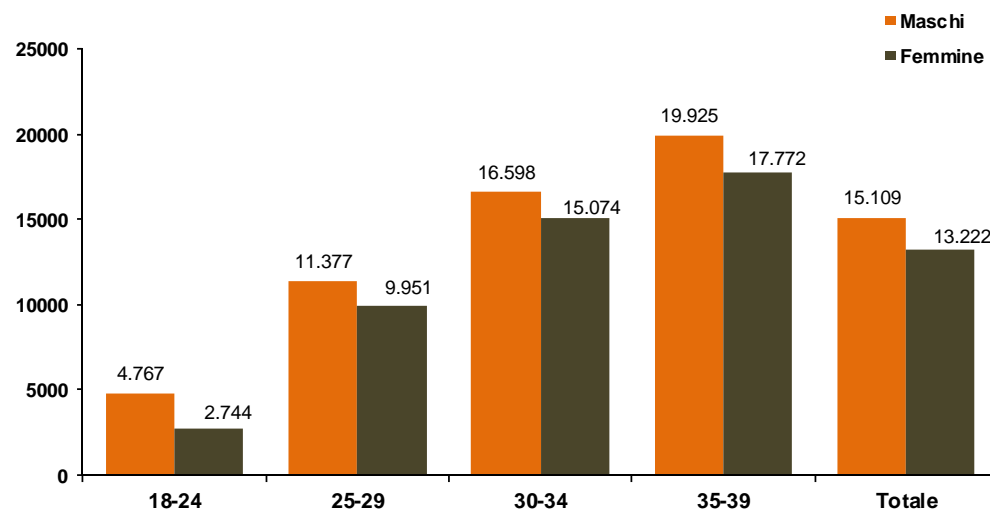
Nel 2012 i contribuenti in età compresa tra i 18 e i 39 anni rappresentano il 25,7% del totale e dichiarano il 17% dei redditi. Rispetto al 2002 la loro situazione è peggiorata: erano infatti il 29,8% di tutti i contribuenti e dichiaravano il 23,8% dell'ammontare complessivo.

Le altre due classi di età considerate hanno invece migliorato le loro posizioni. In particolare la quota prevalente dei redditi (42%) viene dichiarata nel 2012 dalle persone in età superiore ai 59 anni, con un aumento di quasi sei punti percentuali rispetto alla quota 2002 (36,1%).

In lieve aumento anche la quota di redditi dichiarati nel 2012 dai contribuenti in età compresa tra 40 e 59 anni (41% rispetto al 40,2% del 2002).

# Reddito mediano femminile inferiore a quello maschile

Reddito imponibile mediano ai fini dell'addizionale comunale all'Irpef per classe di età e sesso dei contribuenti nella classe di età 18-39 anni. Anno 2012. Comune di Bologna (valori in euro).



Il reddito mediano dichiarato dagli uomini in età compresa tra 18 e 39 anni (oltre 15.100 euro) è più elevato del 14,3% rispetto a quello delle donne di pari età (circa 13.200 euro). Anche osservando i dati per singole classi di età i valori mediани femminili appaiono costantemente inferiori a quelli maschili.

Il divario di genere in questa fascia di età è però più contenuto rispetto a quanto si rileva per il totale dei contribuenti: nel complesso infatti i redditi mediани maschili superano quelli femminili di oltre il 28%.

## Alcune avvertenze per il confronto nel tempo dei redditi dichiarati

Nelle pagine seguenti verranno effettuati alcuni confronti tra i redditi dichiarati dai contribuenti in anni diversi. E' necessario però in via preliminare specificare alcune avvertenze alla lettura dei dati.

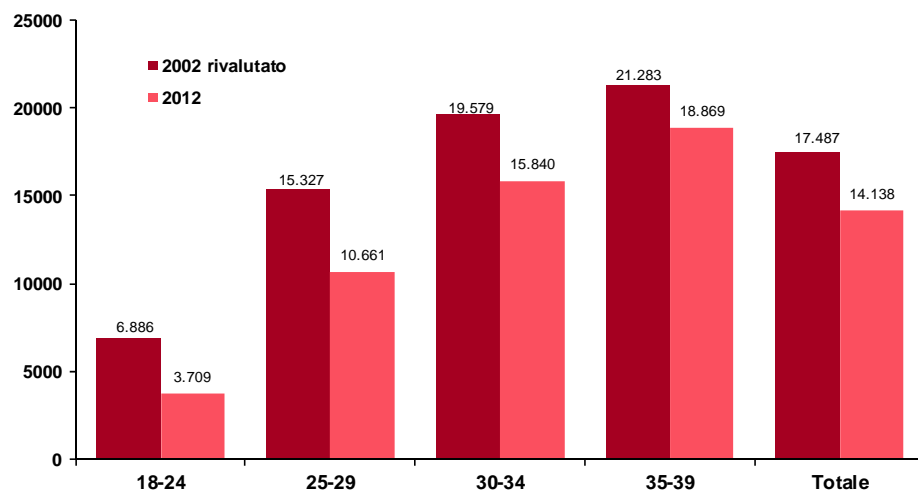
In primo luogo, è opportuno ricordare che i redditi subiscono l'effetto dell'aumento dei prezzi e dunque, per poter effettuare confronti corretti, occorre passare dai valori nominali ai valori reali, ricalcolati cioè considerando l'inflazione.

In particolare di seguito vengono presentati alcuni grafici nei quali vengono messi a confronto i redditi imponibili dichiarati ai fini dell'addizionale comunale all'Irpef dai bolognesi in età compresa tra 18 e 39 anni per il 2002 e per il 2012. I valori del 2002 sono stati dunque rivalutati tenendo conto che nei dieci anni considerati si è registrato un tasso di inflazione complessivo del 20,6%.

Sottolineiamo inoltre che, da un anno all'altro, possono intervenire dei cambiamenti legislativi in grado di modificare ciò che rientra o meno nel calcolo del reddito imponibile. Mentre però è possibile tenere conto facilmente del fenomeno inflazionistico, non è altrettanto immediato collegare eventuali variazioni nei redditi dichiarati in anni diversi all'introduzione di nuove normative fiscali.

## La situazione peggiora nel tempo

Reddito imponibile mediano ai fini dell'addizionale comunale all'Irpef per classe di età  
Anni 2002 (rivalutato ai prezzi 2012) e 2012 - Comune di Bologna (valori in euro).  
Contribuenti nella classe di età 18-39 anni



Il grafico mette a confronto i redditi imponibili mediani dichiarati ai fini dell'addizionale comunale all'Irpef dai bolognesi di 18-39 anni di età per il 2002 (opportunamente rivalutati) e per il 2012.

In tutte le classi di età considerate i contribuenti nel 2012 hanno dichiarato redditi il cui valore, al netto degli effetti dell'inflazione, risulta più basso di quello percepito dai loro coetanei nel 2002.

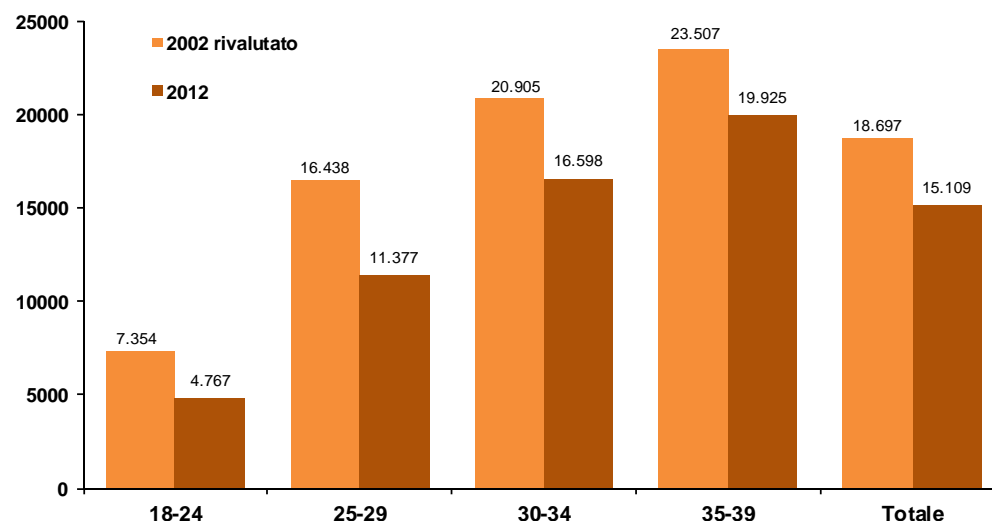
Il calo nella capacità di dichiarare redditi risulta più sensibile per i contribuenti tra i 18 e i 24 anni (-46,1% il valore in termini reali) e per quelli tra i 25 e i 29 anni (-30,4%). Per il complesso dei contribuenti della fascia di età 18-39 anni la diminuzione è stata di -19,2%.

A titolo di confronto è opportuno sottolineare inoltre che per il totale dei contribuenti bolognesi il reddito mediano 2012 e 2002 rivalutato risulta al contrario sostanzialmente stabile.



# Come sono cambiati i redditi degli uomini tra i 18 e i 39 anni di età

Reddito imponibile mediano ai fini dell'addizionale comunale all'Irpef per classe di età.  
Anni 2002 (rivalutato ai prezzi 2012) e 2012 - Comune di Bologna (valori in euro).  
Contribuenti maschi nella classe di età 18-39 anni

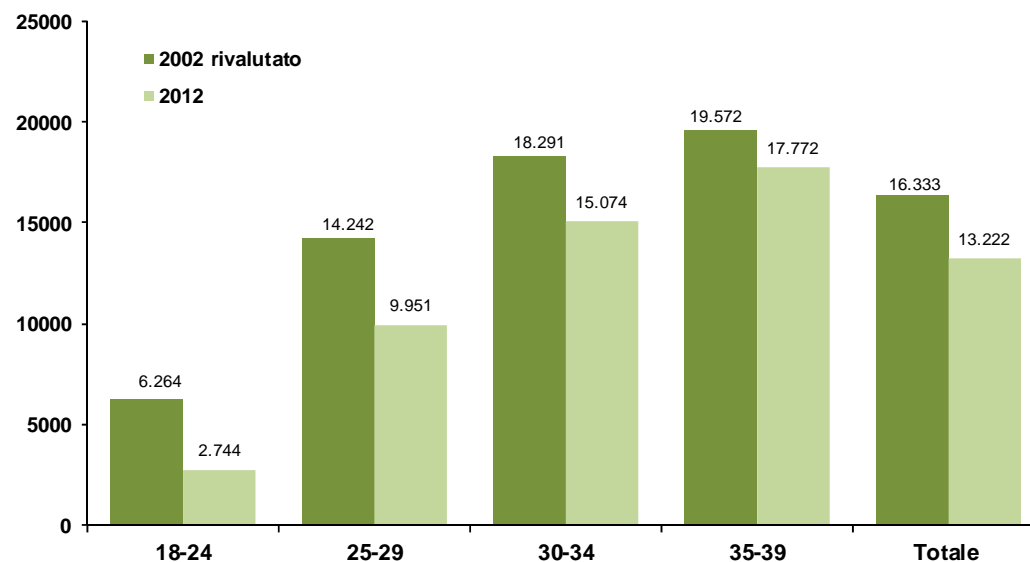


Il grafico presenta i redditi imponibili mediani dichiarati ai fini dell'addizionale comunale all'Irpef dai maschi bolognesi nella classe di età 18-39 anni per il 2002 e per il 2012. Anche in questo caso, i valori del 2002 sono stati rivalutati per tener conto dell'inflazione.

Per tutte le fasce di età i redditi percepiti nel 2012 risultano inferiori a quelli dichiarati dieci anni prima dai contribuenti maschi di età corrispondente.

# Come sono cambiati i redditi delle donne tra i 18 e i 39 anni di età

Reddito imponibile mediano ai fini dell'addizionale comunale all'Irpef per classe di età  
Anni 2002 (rivalutato ai prezzi 2012) e 2012 - Comune di Bologna (valori in euro).  
Contribuenti femmine nella classe di età 18-39 anni



Per le donne bolognesi di età compresa tra 18 e 39 anni la dinamica per classi di età dei redditi imponibili mediani dichiarati ai fini dell'addizionale comunale all'Irpef tra il 2002 e il 2012 registra forti analogie con quella evidenziata in precedenza per gli uomini, mostrando dunque anche in questo caso un evidente peggioramento (ancora una volta più accentuato nelle classi di età più giovani).

## \* Il 45% dei contribuenti di età compresa tra 18 e 39 anni dichiara meno di 12.000 euro

Contribuenti nella classe di età 18-39 anni per classi di reddito imponibile dichiarato ai fini dell'addizionale comunale all'Irpef per sesso.  
Anno 2012 - Comune di Bologna

	Maschi	%	Femmine	%	Totale	%
fino a 12.000	17.730	43,4	16.412	46,8	34.142	44,9
12.001-15.000	2.617	6,4	2.825	8,0	5.442	7,2
15.001-20.000	6.131	15,0	5.571	15,9	11.702	15,4
20.001-25.000	5.264	12,9	4.730	13,5	9.994	13,2
25.001-30.000	3.643	8,9	2.678	7,6	6.321	8,3
30.001-40.000	2.912	7,1	1.640	4,7	4.552	6,0
40.001-50.000	1.189	2,9	586	1,7	1.775	2,3
50.001-60.000	568	1,4	340	1,0	908	1,2
60.001-80.000	475	1,2	204	0,6	679	0,9
80.001-100.000	149	0,4	56	0,2	205	0,3
Oltre 100.000	208	0,5	57	0,2	265	0,3
<b>Totale</b>	<b>40.886</b>	<b>100,0</b>	<b>35.099</b>	<b>100,0</b>	<b>75.985</b>	<b>100,0</b>

L'analisi delle dichiarazioni dei redditi presentate per il 2012 a Bologna da giovani e adulti in età compresa tra i 18 e i 39 anni di età evidenzia come circa il 45% di essi dichiarò meno di 12.000 euro di imponibile. Tale percentuale è del 43,4% per i maschi e sale al 46,8% per le donne.

Sotto la soglia dei 25.000 euro si trova l'80,7% di tali contribuenti (il 77,7% dei maschi e l'84,2% delle donne).



## **La geografia dei redditi per gli "under 40"**

## I principali dati sui contribuenti residenti 'under 40'

L'analisi fin qui condotta ha preso in esame i redditi dichiarati dal complesso dei contribuenti con età compresa tra 18 e 39 anni. Nelle pagine che seguono ci si riferirà invece ai soli contribuenti residenti, vale a dire a chi è stato residente a Bologna, in tutti e dodici i mesi o solo in parte, nel corso del 2012 (anno cui i redditi si riferiscono). Per questi contribuenti, grazie all'incrocio con l'anagrafe, è stato possibile effettuare ulteriori elaborazioni riguardanti in primo luogo l'area della città nella quale vivono.

Per quanto concerne i contribuenti residenti a Bologna di età compresa tra 18 e 39 anni si evidenziano per il 2012 i seguenti dati:

- **69.537** contribuenti, di cui **36.732** maschi e **32.805** femmine;
- **1,139 miliardi di euro** di reddito imponibile dichiarato ai fini dell'addizionale comunale all'Irpef;
- **218,8 milioni di euro** di imposta netta pagata;
- **16.375 euro** di reddito imponibile medio e **3.146** di Irpef netta pagata (nel calcolo di questi valori medi si prendono in considerazione tutti i contribuenti residenti, compresi quelli senza imposta netta corrisposta);
- **15.279 euro** di reddito imponibile mediano.

## Le differenze territoriali

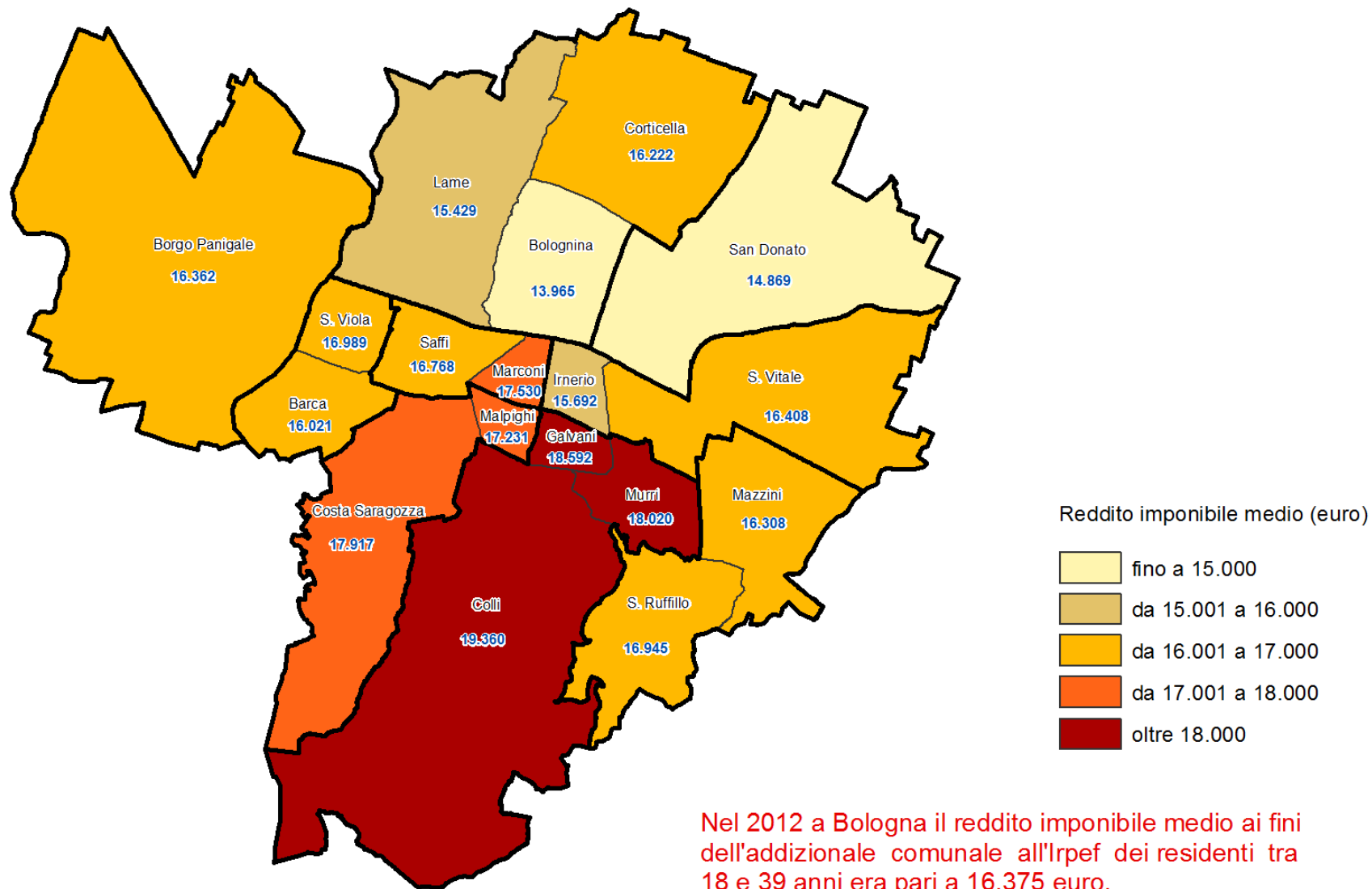
I primi due cartogrammi presentati di seguito si riferiscono al reddito imponibile medio e mediano relativo ai contribuenti residenti di età compresa tra 18 e 39 anni di età rilevato nelle 18 zone cittadine. Iniziando dal reddito medio, la polarizzazione territoriale appare marcata ed evidenzia che:

- il reddito medio più elevato si registra a Colli (oltre 19.000 euro), seguita da Galvani (quasi 18.600) e da Murri (18.000);
- i valori più bassi caratterizzano invece Bolognina, che non raggiunge i 14.000 euro e San Donato, che rimane al di sotto dei 15.000;
- tale distribuzione contrasta nettamente con quella evidenziata nella mappa del reddito mediano: qui Colli e Galvani appartengono alla classe con i valori più bassi (insieme a Bolognina, Irnerio e Malpighi), mentre i redditi mediani più elevati si registrano a Santa Viola, Saffi e Borgo Panigale.

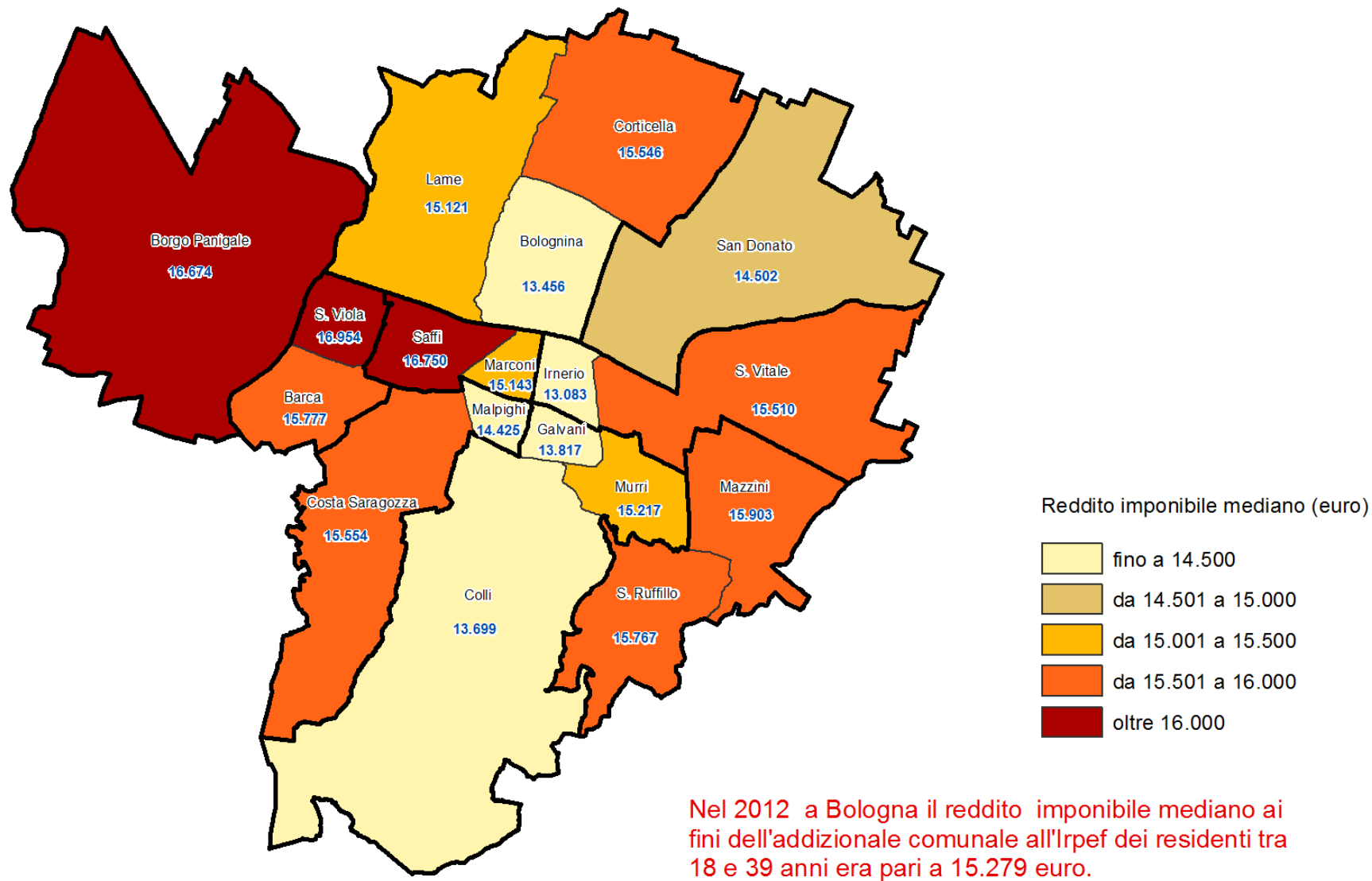
Le differenze così marcate tra le due mappe sono da ricercare nella variabilità più o meno elevata esistente negli imponibili dichiarati dai contribuenti che risiedono nelle diverse aree cittadine. In alcuni casi infatti, come a Colli, il reddito dichiarato varia da valori molto bassi a valori molto alti, influenzando il calcolo della media, ma non della mediana.

La terza mappa rappresenta invece il contributo dato dai percettori di reddito 'under 40' all'ammontare totale di quanto dichiarato nel 2012 a Bologna. Anche in questo caso emergono differenze molto marcate tra le diverse aree della città: si va infatti dal quasi 22% di Santa Viola ad appena il 9% di Colli.

Comune di Bologna. Reddito imponibile medio ai fini dell'addizionale comunale all'Irpef dei contribuenti residenti tra 18 e 39 anni per zona - Totale - Anno 2012

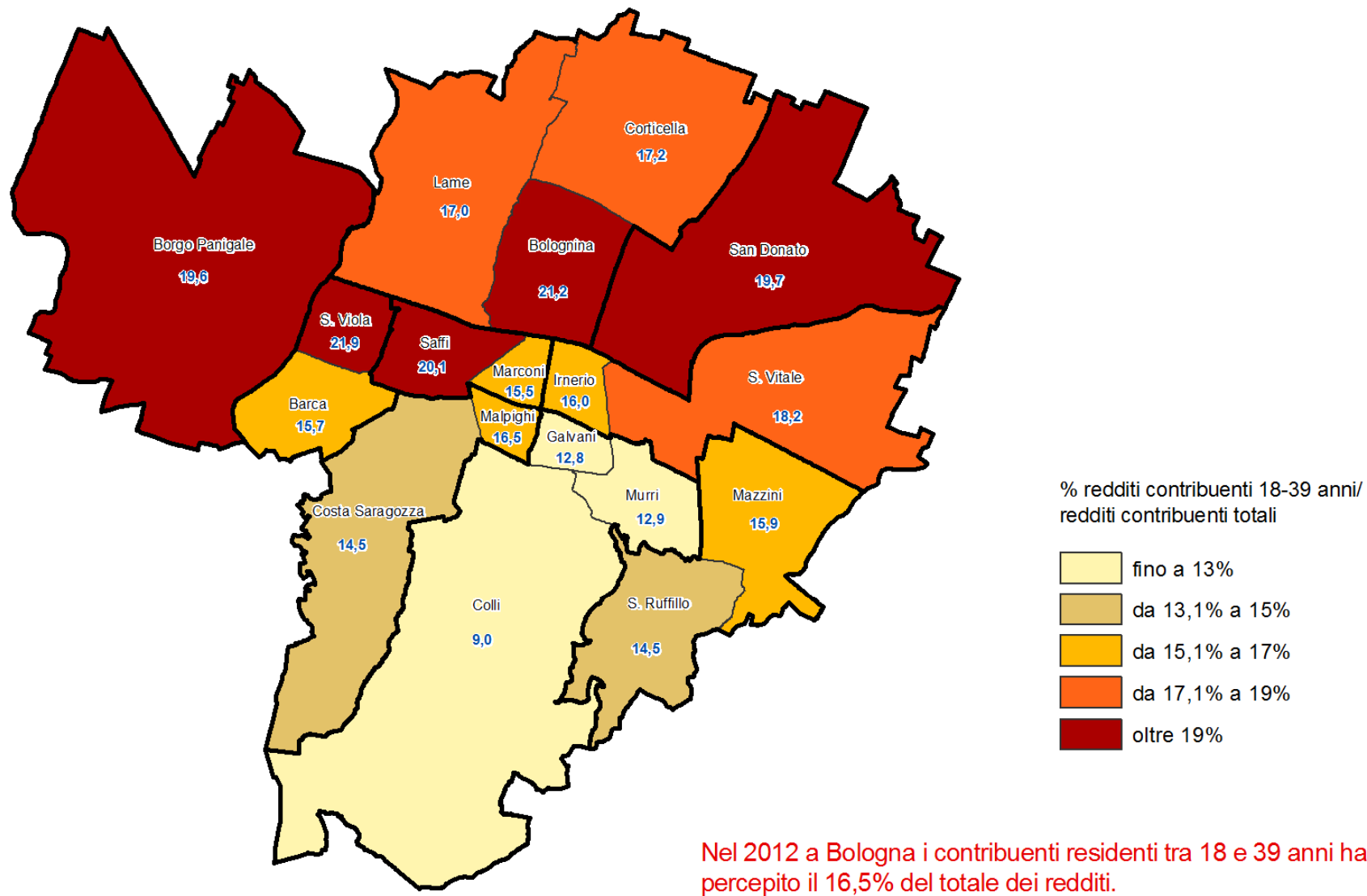


Comune di Bologna. Reddito imponibile mediano ai fini dell'addizionale comunale all'Irpef dei contribuenti residenti tra 18 e 39 anni per zona - Totale - Anno 2012





Comune di Bologna. Percentuale dei redditi percepiti dai contribuenti tra 18 e 39 anni sul totale dei redditi per zona - Anno 2012



## La distribuzione territoriale per genere

I due cartogrammi presentati di seguito mostrano il reddito imponibile mediano relativo ai contribuenti residenti maschi e femmine, sempre appartenenti alla classe di età considerata, rilevato nelle 18 zone cittadine.

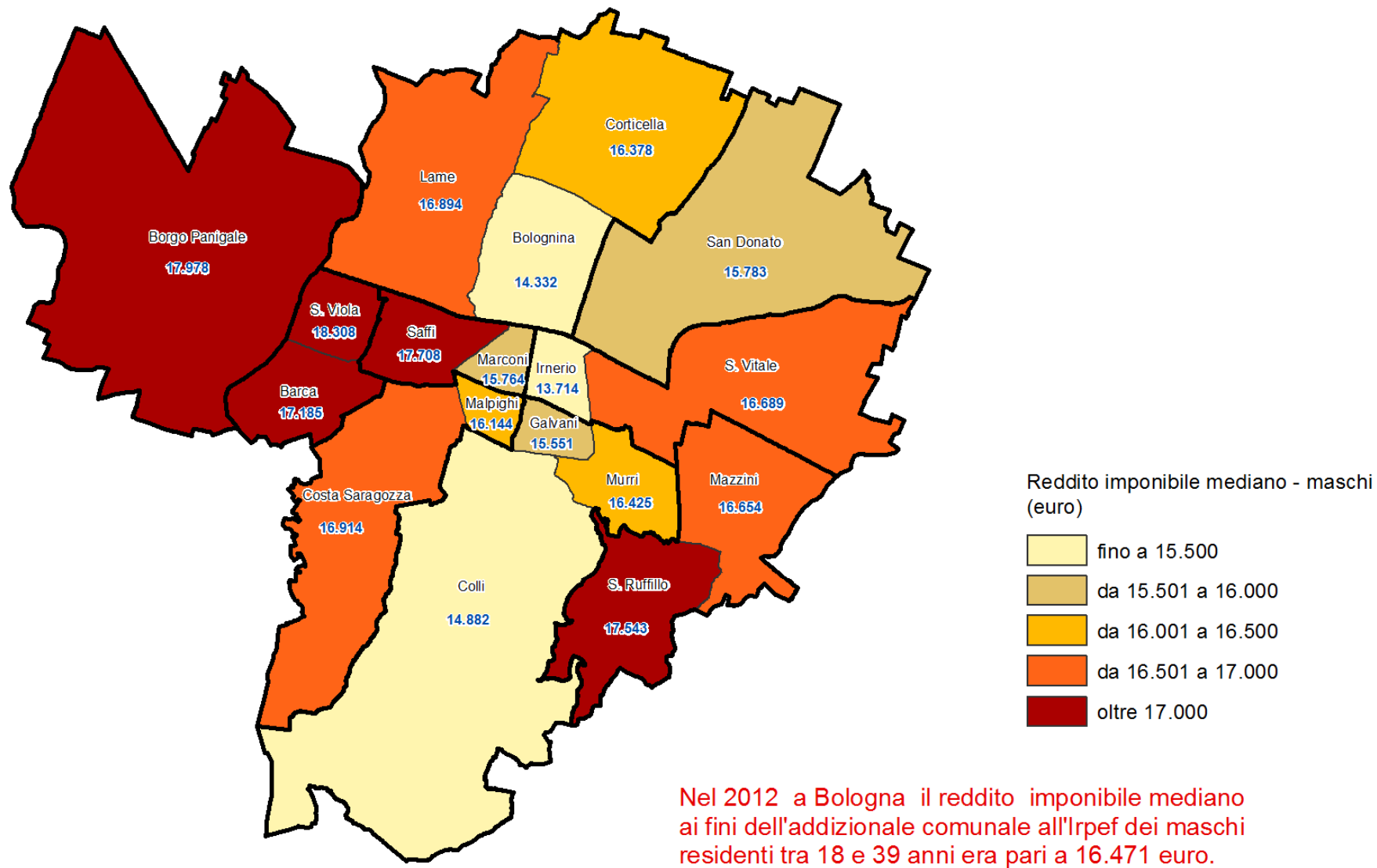
In primo luogo, si noti come in tutte le zone i valori registrati per gli uomini superino quelli delle donne.

In secondo luogo, si segnalano in particolare le seguenti somiglianze e differenze nelle due distribuzioni:

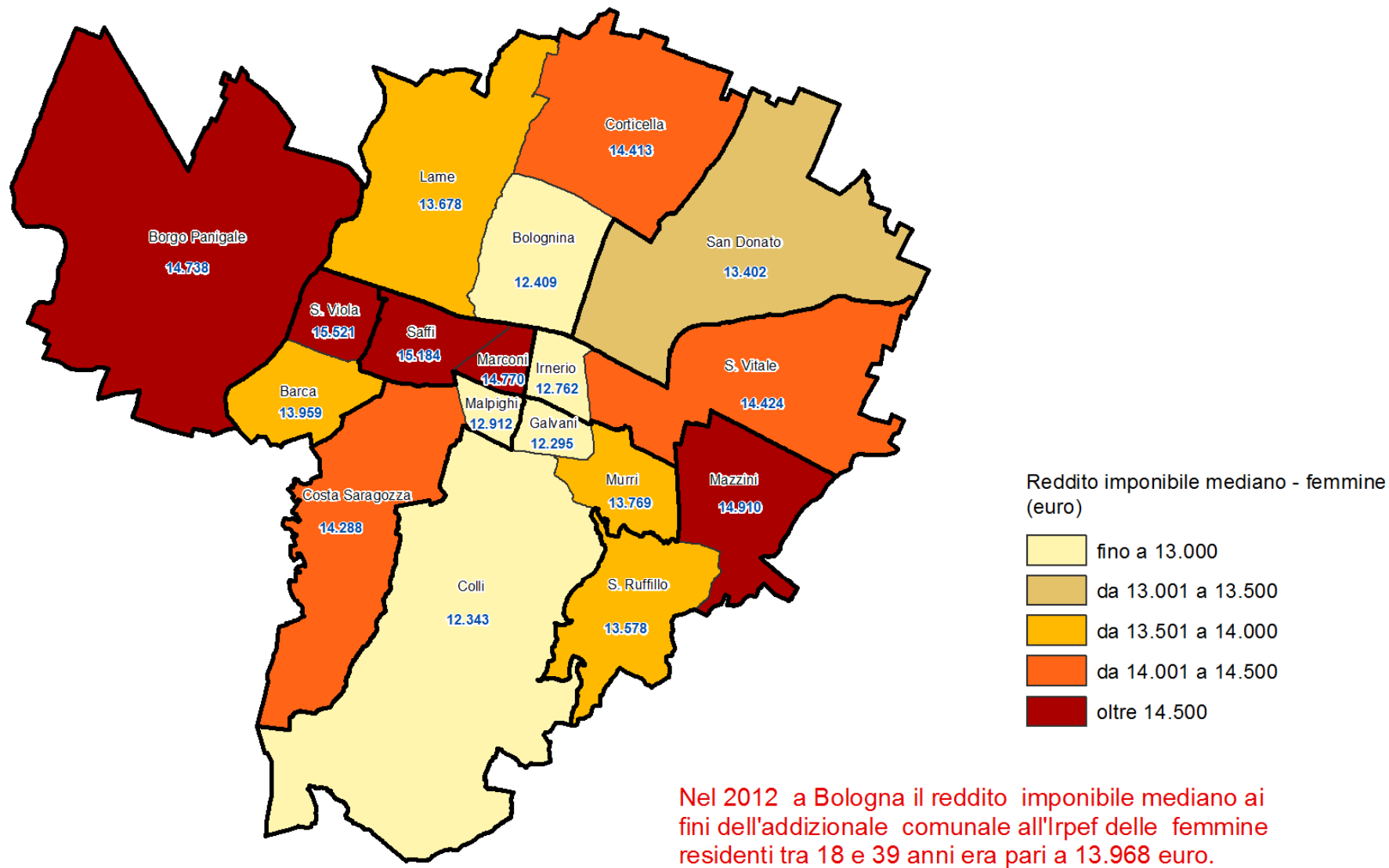
- per entrambi i generi risultano nella classe più elevata Borgo Panigale, Santa Viola e Saffi;
- similmente, rientrano in entrambi i casi nella fascia più bassa Bolognina, Irnerio e Colli;
- San Ruffillo e Barca appartengono alla classe più elevata per gli uomini e a una intermedia per le donne; Marconi al contrario appartiene alla classe più elevata per le donne e a una delle più basse per gli uomini.

Per una corretta e completa interpretazione dei dati, si rimanda anche alle mappe per genere relative al coefficiente di variazione.

Comune di Bologna. Reddito imponibile mediano ai fini dell'addizionale comunale all'Irpef dei contribuenti residenti tra 18 e 39 anni per zona - Maschi - Anno 2012



Comune di Bologna. Reddito imponibile mediano ai fini dell'addizionale comunale all'Irpef dei contribuenti residenti tra 18 e 39 anni per zona - Femmine - Anno 2012



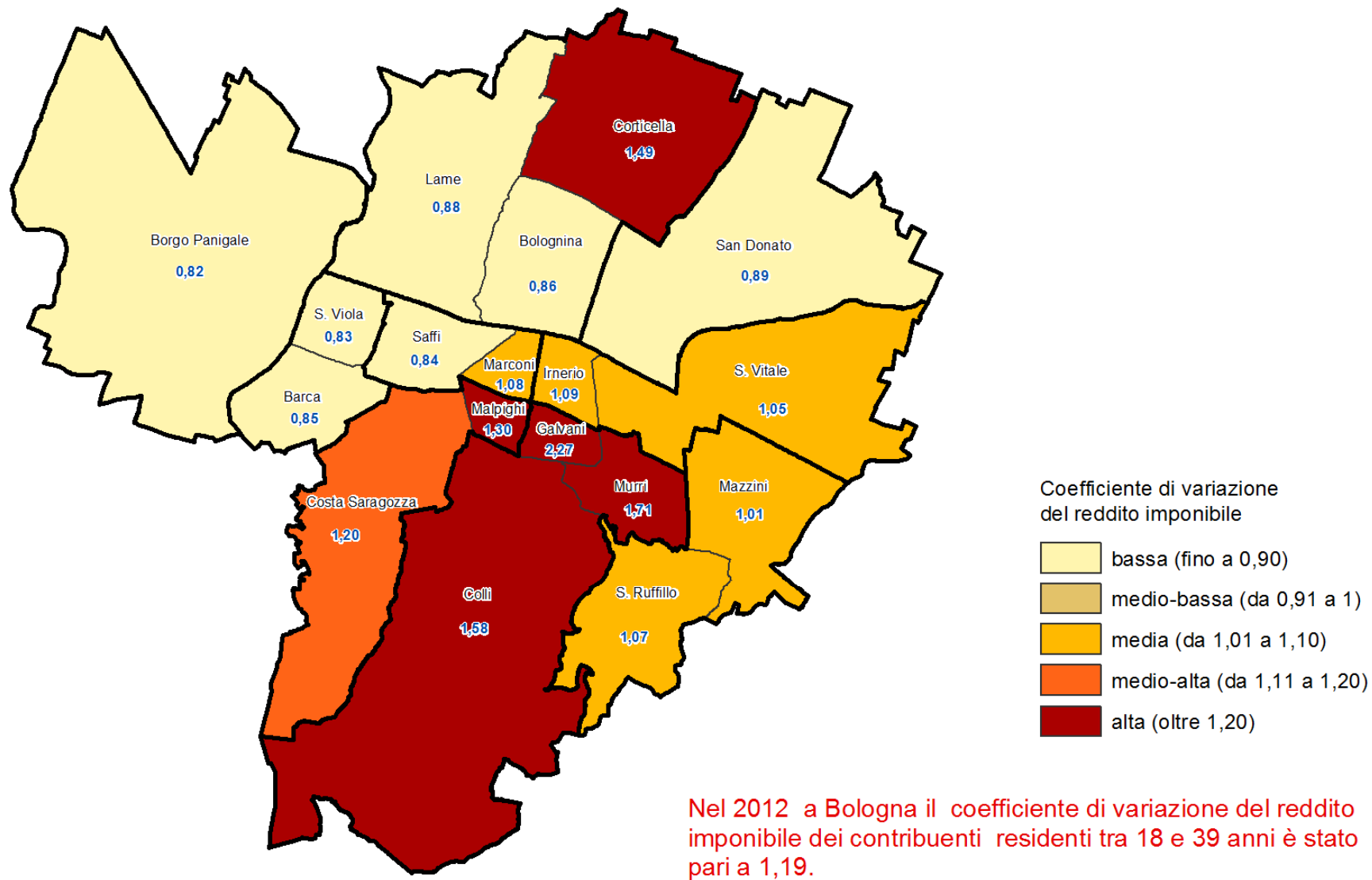
## La variabilità del reddito sul territorio

Nei cartogrammi successivi viene analizzata la variabilità del reddito sul territorio per mezzo del coefficiente di variazione calcolato sui redditi 2012. Si tratta di una misura di dispersione, il cui valore è tanto più alto quanto più i casi esaminati (in questo caso i redditi individuali dei singoli contribuenti) si discostano dalla media.

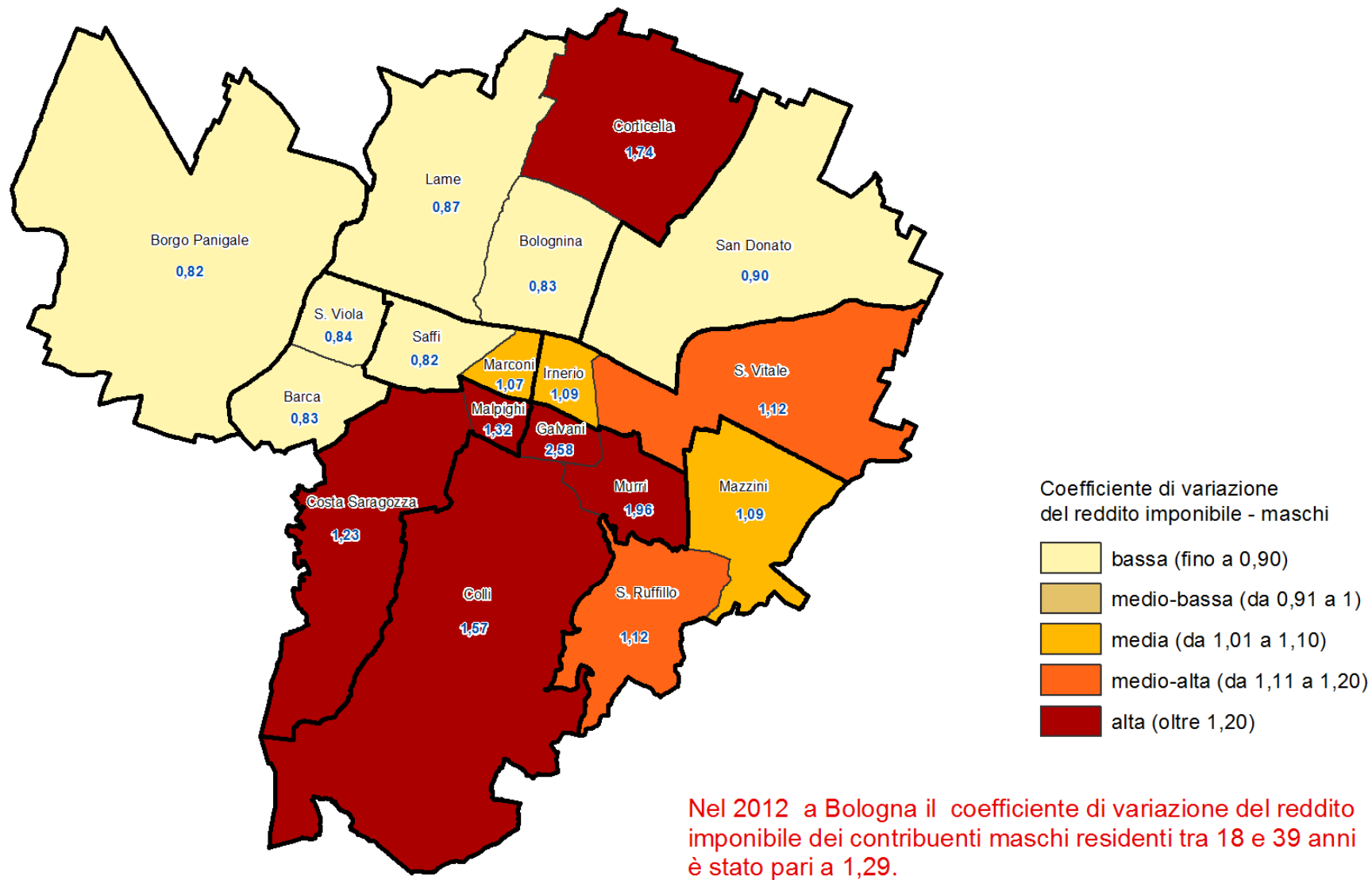
Le mappe seguenti mostrano che la variabilità è più alta nelle zone della città tradizionalmente indicate come più economicamente favorite, cui si aggiunge Corticella. In alcune di queste zone (Colli e il centro storico), come abbiamo visto, il reddito mediano è piuttosto basso; il suo calcolo infatti non è influenzato dai valori estremi che in queste zone differiscono molto gli uni dagli altri.

Per le donne, infine, la variabilità appare meno marcata di quella maschile, a riprova del fatto che fra le contribuenti sono meno numerosi i casi che si discostano da una media oltretutto più bassa.

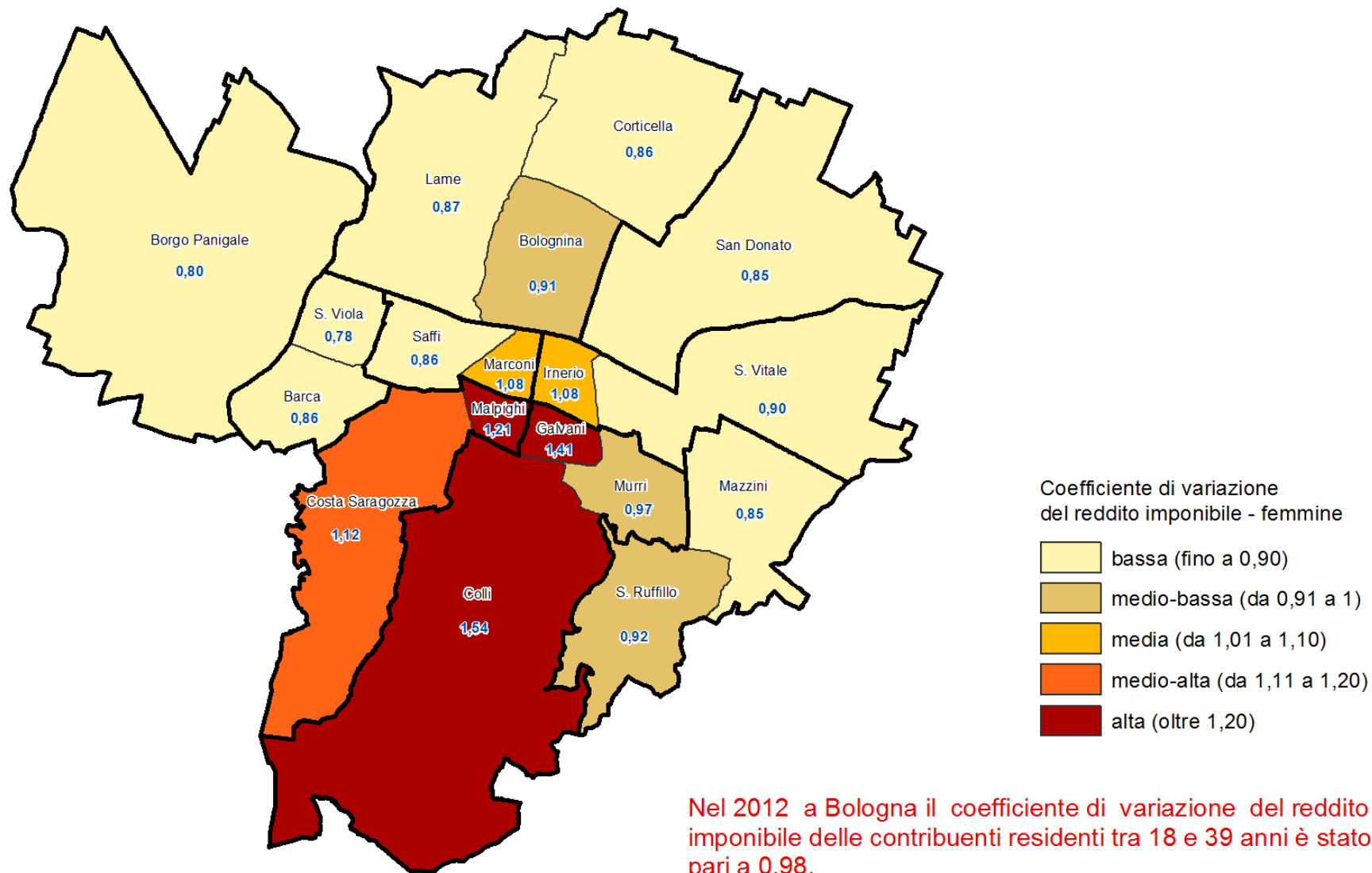
Comune di Bologna. Coefficiente di variazione del reddito imponibile ai fini dell'addizionale comunale all'Irpef dei contribuenti residenti tra 18 e 39 anni per zona - Totale - Anno 2012



Comune di Bologna. Coefficiente di variazione del reddito imponibile ai fini dell'addizionale comunale all'Irpef dei contribuenti residenti tra 18 e 39 anni per zona - Maschi - Anno 2012



Comune di Bologna. Coefficiente di variazione del reddito imponibile ai fini dell'addizionale comunale all'Irpef dei contribuenti residenti tra 18 e 39 anni per zona - Femmine - Anno 2012





## Il divario di genere si presenta in tutte le zone della città, anche se con intensità variabile

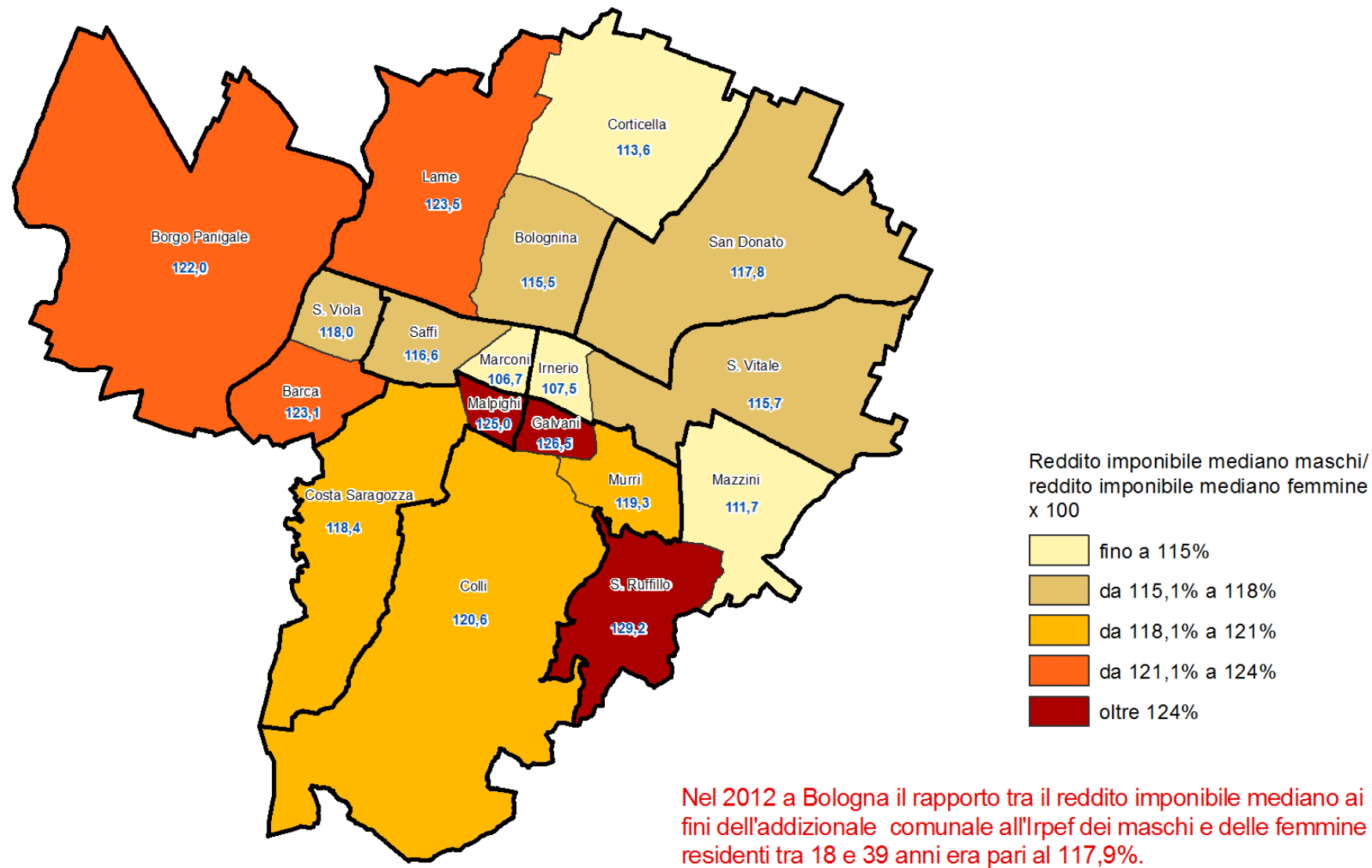
Le mappe territoriali analizzate in precedenza hanno evidenziato chiaramente che in tutte le zone della città i redditi mediani dichiarati dai contribuenti con meno di 40 anni superano nettamente quelli femminili.

Il cartogramma seguente evidenzia in ogni zona cittadina il rapporto tra il reddito mediano maschile e quello femminile per la classe di età in oggetto.

I divari più accentuati si registrano nella zona San Ruffillo (dove il reddito dichiarato dai maschi supera quello femminile di quasi il 30%), a Galvani e Malpighi.

Al contrario le disparità meno accentuate si rilevano a Irnerio e Marconi (con uno scarto a favore dei maschi di circa il 7%).

Comune di Bologna. Rapporto tra il reddito imponibile mediano dei contribuenti maschi e femmine tra 18 e 39 anni ai fini dell'addizionale comunale all'Irpef per zona - Anno 2012



## Com'è il rapporto tra il reddito mediano di chi ha meno di 40 anni e quello totale

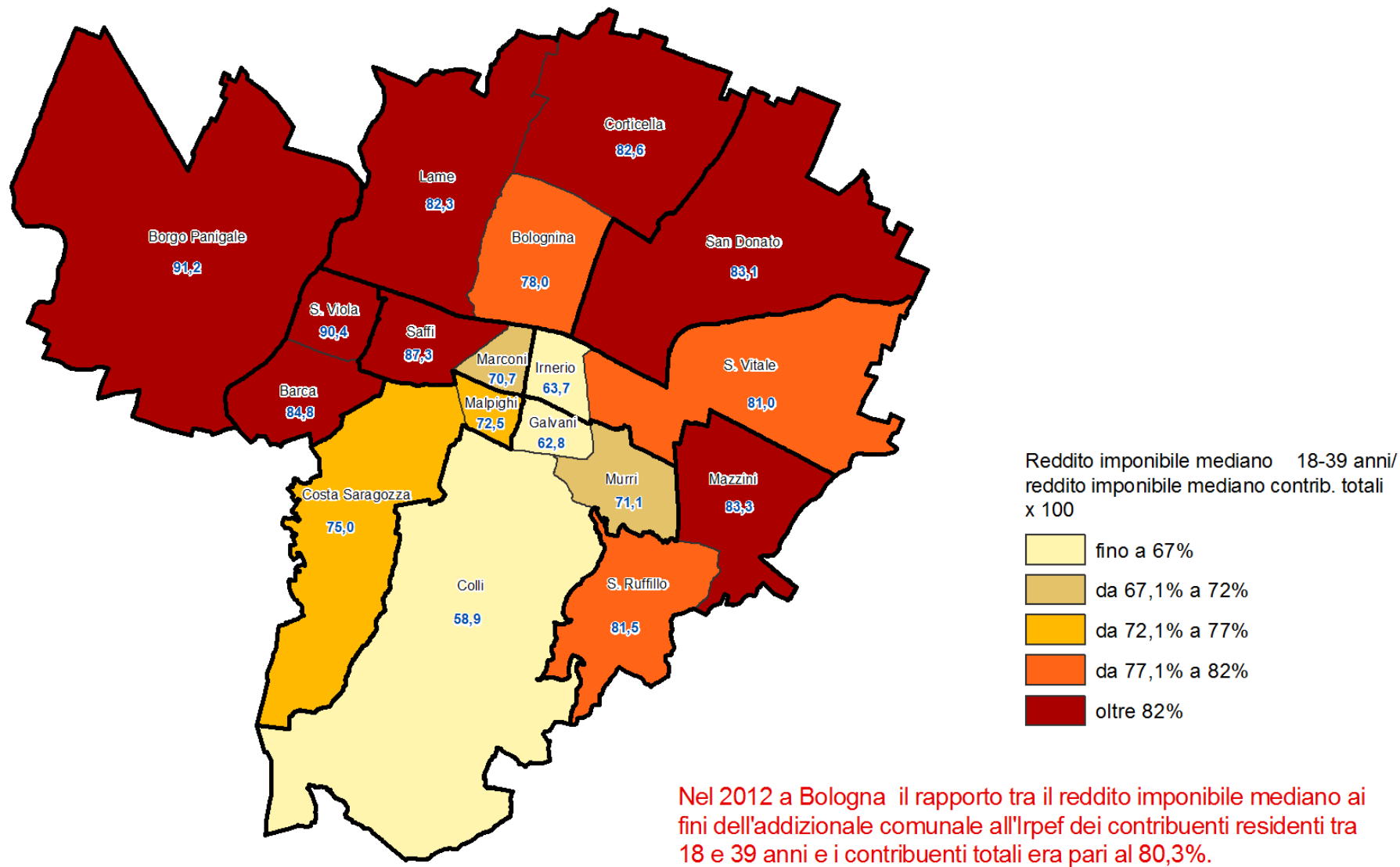
Nel prossimo cartogramma viene rappresentato il rapporto tra il reddito mediano dichiarato dai residenti con età compresa tra 18 e 39 anni e quello dei contribuenti nel loro complesso.

Come si può notare, in primo luogo in nessuna delle 18 zone il reddito dichiarato dal nostro aggregato di riferimento supera quello del totale dei contribuenti, evidenziando nuovamente una posizione di svantaggio dei più giovani. Nel complesso in effetti il reddito mediano dichiarato dai contribuenti nella classe di età 18-39 anni è pari, come abbiamo visto, a circa 15.300 euro, mentre quello totale ammonta a 19.000.

Tale situazione di svantaggio è più evidente a Colli, a Irnerio e a Galvani, in zone cioè dove la disparità tra i due aggregati è massima essendo zone particolarmente ricche per chi ha più di 40 anni e viceversa per chi ne ha meno. A Colli, ad esempio, il reddito mediano totale è di oltre 23.000 euro, mentre quello degli under 40 non arriva a 14.000.

Una possibile chiave di lettura potrebbe risiedere nel fatto che in alcune zone della città vivono più persone la cui attività lavorativa prevede una fase di avviamento piuttosto lunga e relativamente poco remunerata a fronte di successivi guadagni anche molto elevati, come è il caso ad esempio dei liberi professionisti.

Comune di Bologna. Rapporto tra il reddito imponibile mediano dei contribuenti tra 18 e 39 anni e i contribuenti totali ai fini dell'addizionale comunale all'Irpef per zona - Anno 2012



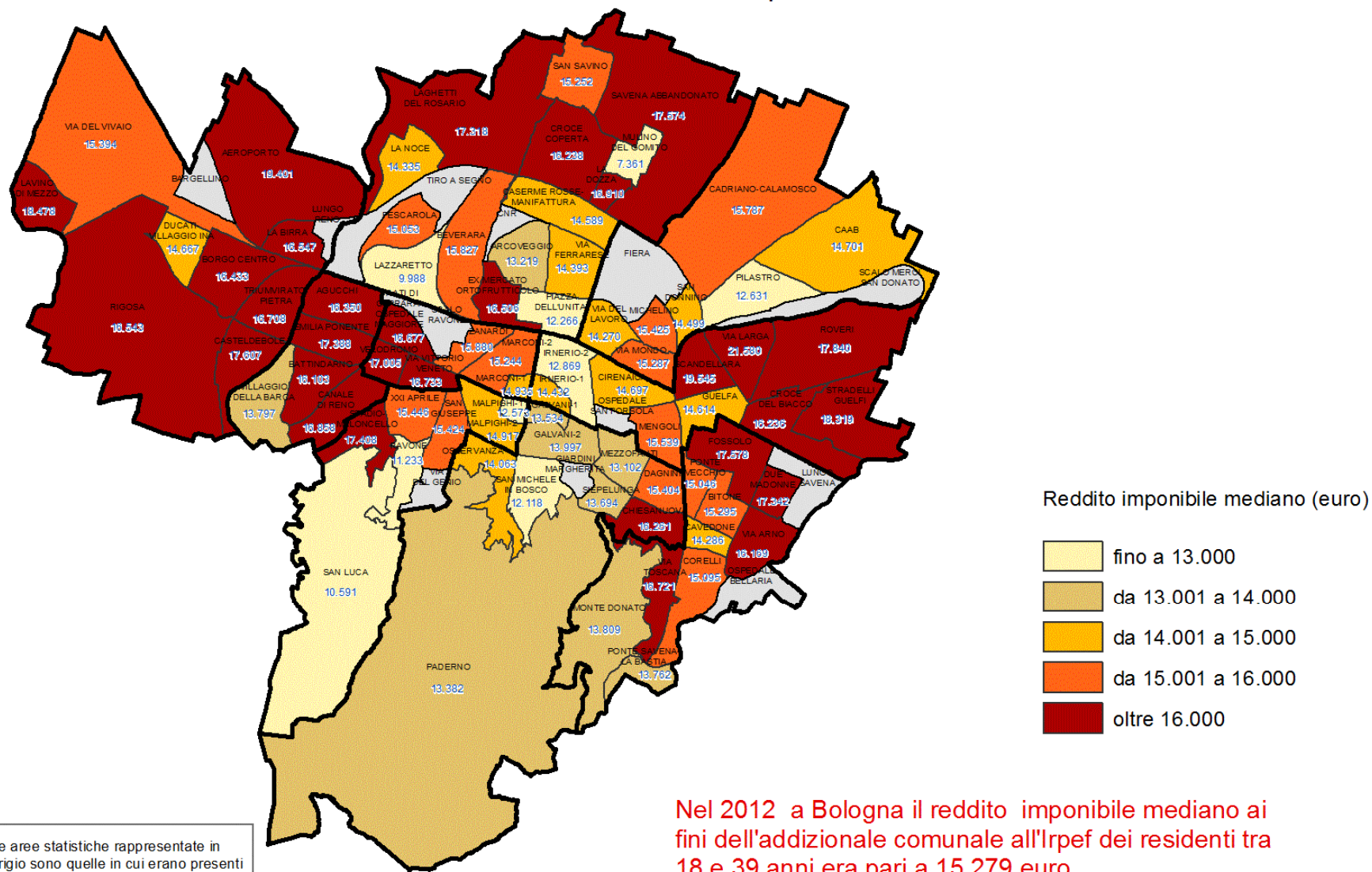
## Un ulteriore approfondimento territoriale: le aree statistiche

Nei cartogrammi che seguono, alcuni dati relativi ai redditi dichiarati dai contribuenti con meno di 40 anni ai fini dell'addizionale comunale all'Irpef vengono rappresentati per area statistica.

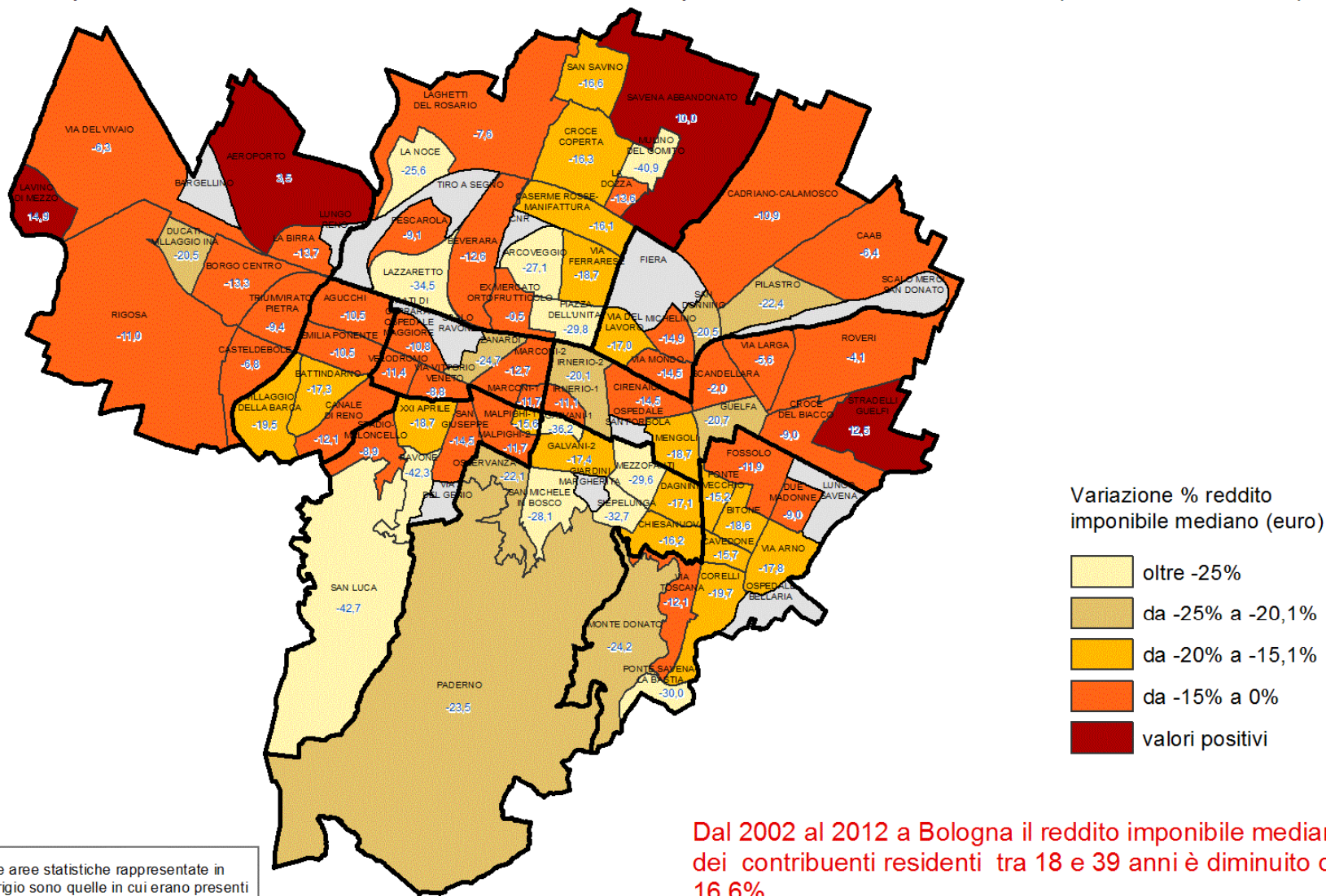
Le aree statistiche (90) sono parti di territorio comunale di dimensioni più ridotte degli attuali quartieri (9), ma anche delle vecchie zone amministrative (18), che derivano dall'accorpamento di sezioni di censimento e che presentano caratteristiche di omogeneità. Il loro nome può richiamare la presenza di elementi di interesse culturale o naturalistico (es. San Michele in Bosco, Lungo Reno) oppure la denominazione che hanno assunto fra le persone che vi abitano (es. Cirenaica, Fossolo, Bitone) o ancora una via (es. Zanardi, Mengoli).

L'applicazione di questa griglia territoriale consente dunque una lettura estremamente dettagliata dei fenomeni rappresentati.

## Comune di Bologna. Reddito imponibile mediano ai fini dell'addizionale comunale all'Irpef dei contribuenti residenti tra 18 e 39 anni per area statistica - Anno 2012

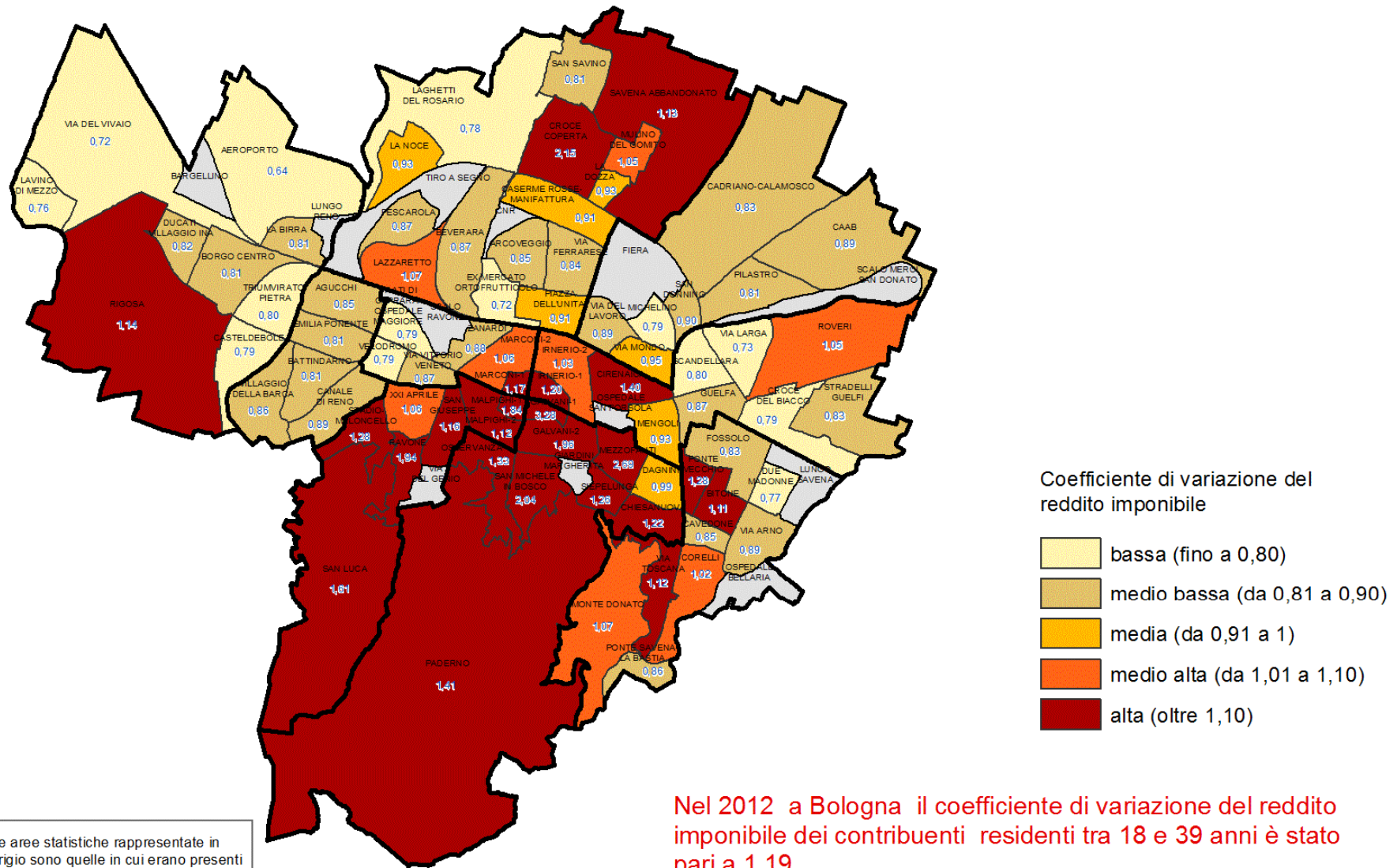


Comune di Bologna. Variazione percentuale del reddito imponibile mediano ai fini dell'addizionale comunale all'Irpef dei contribuenti residenti tra 18 e 39 anni per area statistica dal 2002 (rivalutato al 2012) al 2012




Dal 2002 al 2012 a Bologna il reddito imponibile mediano dei contribuenti residenti tra 18 e 39 anni è diminuito del 16,6%

## Comune di Bologna. Coefficiente di variazione del reddito imponibile ai fini dell'addizionale comunale all'Irpef dei contribuenti residenti tra 18 e 39 anni per area statistica - Anno 2012







**I redditi dichiarati da italiani e  
stranieri nella classe di età  
18-39 anni**

## I redditi di italiani e stranieri in età compresa tra 18 e 39 anni

Il numero dei contribuenti residenti **italiani** di età compresa tra 18 e 39 anni nel 2012 è pari a **53.852**.

Il reddito imponibile relativo all'addizionale comunale all'Irpef da essi dichiarato ammonta a **987,9 milioni di euro**.

Nello stesso anno il **reddito medio** imponibile ammonta a **18.345 euro** per contribuente, mentre il **reddito mediano** è pari a **17.699 euro**.

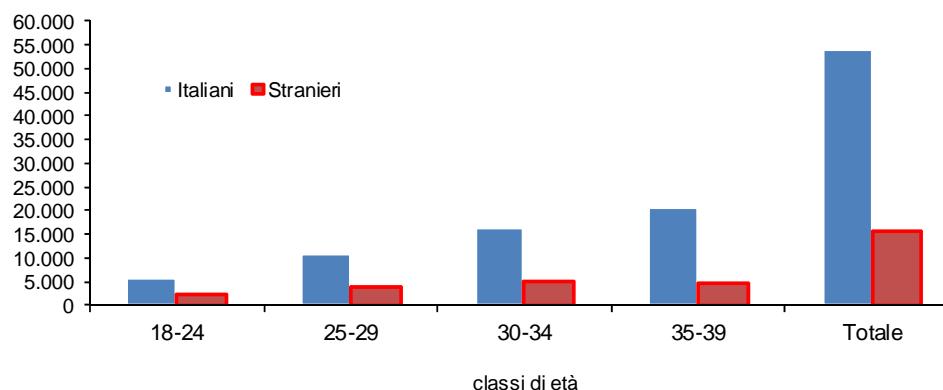
Il numero dei contribuenti residenti **stranieri**, sempre di età compresa tra 18 e 39 anni, ammonta nel 2012 a **15.685**.

Il reddito imponibile relativo all'addizionale comunale all'Irpef è di **150,8 milioni di euro**.

Nello stesso anno il **reddito medio** imponibile è di **9.611 euro** per contribuente, mentre il **reddito mediano** è pari a **8.304 euro**.

## Il 22% dei contribuenti con meno di 40 anni è straniero

Comune di Bologna- Dichiarazioni dei redditi 2012  
Contribuenti per nazionalità: residenti nella classe di età 18-39  
anni

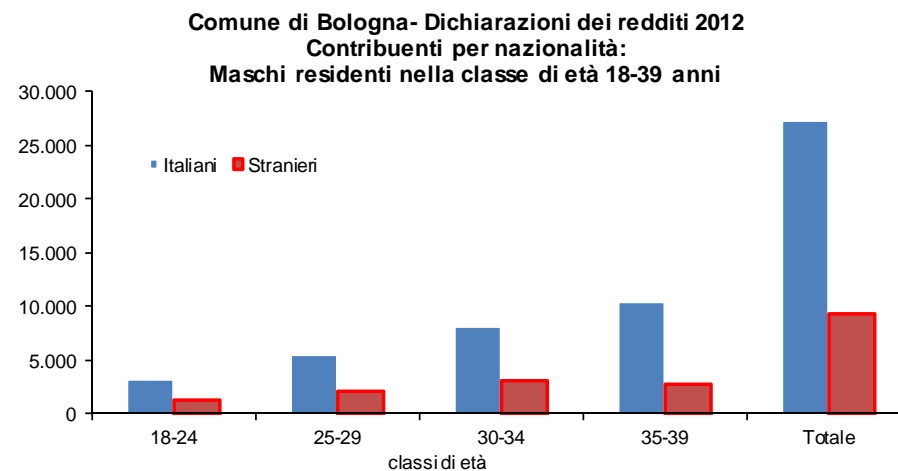


	18-24	25-29	30-34	35-39	Totale
<b>Italiani</b>	5.911	10.758	16.308	20.875	53.852
<b>Stranieri</b>	2.140	3.731	5.119	4.695	15.685
<b>Totale</b>	8.051	14.489	21.427	25.570	69.537
<b>% stranieri</b>	26,6	25,8	23,9	18,4	22,6

Nel 2012 il 22,6% dei contribuenti 'under 40' risulta costituito da stranieri; tale percentuale scende al 9,5% per il totale dei contribuenti.

Essendo infatti la compagine straniera residente in città mediamente piuttosto giovane, è ovvio che la quota più alta di stranieri tra i contribuenti si registri nelle classi più giovani e divenga via via più contenuta al crescere dell'età.

# Fra i contribuenti maschi under 40 1 su 4 è straniero

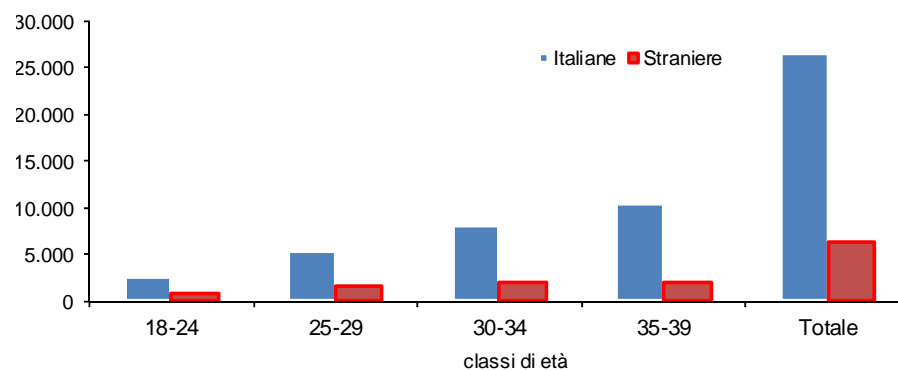


	18-24	25-29	30-34	35-39	Totale
Italiani	3.222	5.503	8.191	10.474	27.390
Stranieri	1.286	2.136	3.149	2.771	9.342
Totale	4.508	7.639	11.340	13.245	36.732
% stranieri	28,5	28,0	27,8	20,9	25,4

Il 10,8% dei contribuenti maschi in complesso nel 2012 è composto da stranieri e la percentuale sale al 25,4% tra chi ha un'età compresa tra 18 e 39 anni.

# Le straniere sono quasi il 20% delle contribuenti 'under 40'

Comune di Bologna - Dichiarazioni dei redditi 2012  
 Contribuenti per nazionalità:  
 Femmine residenti nella classe di età 18-39 anni

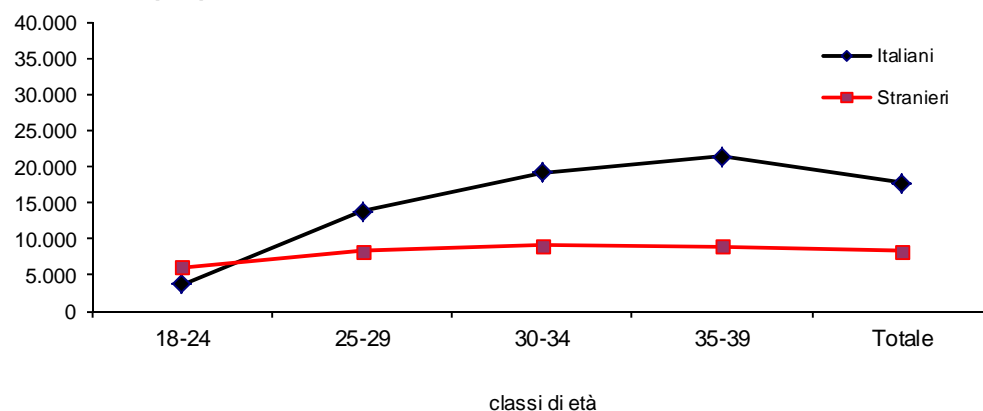


	18-24	25-29	30-34	35-39	Totale
Italiane	2.689	5.255	8.117	10.401	26.462
Straniere	854	1.595	1.970	1.924	6.343
Totale	3.543	6.850	10.087	12.325	32.805
% stranieri	24,1	23,3	19,5	15,6	19,3

Le contribuenti straniere costituiscono nel 2012 l'8,3% delle contribuenti residenti; la quota sale al 19,3% tra le donne nella classe di età 18-39 anni.

# Reddito mediano doppio per gli italiani

Comune di Bologna- Dichiarazioni dei redditi 2012  
 Reddito imponibile mediano ai fini dell'addizionale comunale  
 all'Irpef per nazionalità dei residenti nella classe di età 18-39 anni

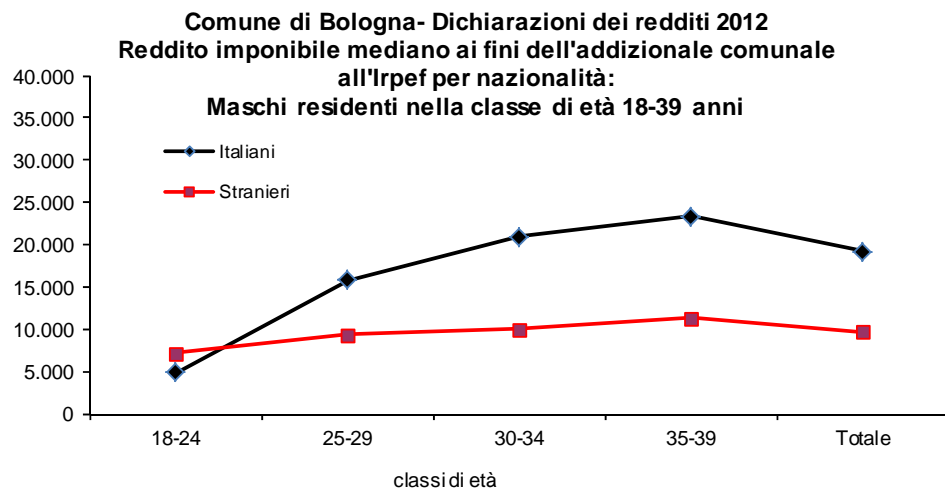


	18-24	25-29	30-34	35-39	Totale
<b>Italiani</b>	<b>3.762</b>	<b>13.836</b>	<b>19.179</b>	<b>21.401</b>	<b>17.699</b>
<b>Stranieri</b>	<b>6.087</b>	<b>8.251</b>	<b>9.069</b>	<b>8.979</b>	<b>8.304</b>
<b>Totale</b>	<b>4.606</b>	<b>11.799</b>	<b>16.678</b>	<b>19.356</b>	<b>15.279</b>
<b>Differenza % italiani/stranieri</b>	<b>-38,2</b>	<b>67,7</b>	<b>111,5</b>	<b>138,3</b>	<b>113,1</b>

Tra i contribuenti italiani e stranieri nella classe di età considerata esiste un forte divario nel reddito mediano: i primi dichiarano circa 17.700 euro, i secondi superano di poco gli 8.300.

Fino ai 24 anni di età gli stranieri hanno redditi superiori agli italiani pur nell'esiguità delle somme dichiarate, poi la situazione si rovescia e il divario si allarga raggiungendo il suo massimo a favore degli italiani nella classe 35-39 anni.

## Il divario di reddito tra uomini italiani e stranieri cresce con l'età



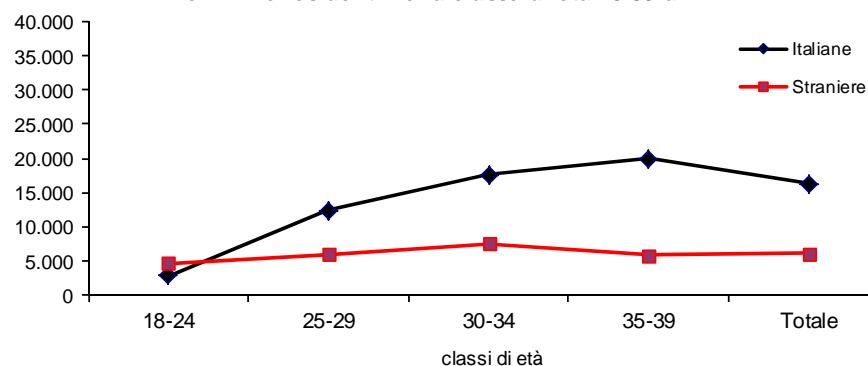
	18-24	25-29	30-34	35-39	Totale
Italiani	4.851	15.833	20.918	23.355	19.148
Stranieri	7.134	9.391	10.000	11.364	9.636
Totale	5.789	13.197	17.723	20.597	16.471
Differenza % italiani/stranieri	-32,0	68,6	109,2	105,5	98,7

Molto evidenti anche le differenze reddituali tra i contribuenti maschi italiani e stranieri sempre nella classe di età 18-39 anni: per i primi il reddito mediano supera 19.000 euro, per i secondi 9.600.

Anche in questo caso il divario a sfavore degli stranieri si verifica nelle classi di età da 25 anni in su, mentre il contrario avviene per i più giovani.

# Ancor più forte per le donne il divario di reddito tra italiane e straniere

Comune di Bologna - Dichiarazioni dei redditi 2012  
 Reddito imponibile mediano ai fini dell'addizionale comunale  
 all'Irpef per nazionalità:  
 Femmine residenti nella classe di età 18-39 anni



	18-24	25-29	30-34	35-39	Totale
Italiane	2.873	12.321	17.617	19.950	16.289
Straniere	4.644	6.036	7.487	5.816	6.064
Totale	3.239	10.707	15.510	18.057	13.968
Differenza % italiane/straniere	-38,1	104,1	135,3	243,0	168,6

Ancora più marcato il divario esistente tra le contribuenti con meno di 40 anni italiane e straniere, caratterizzato però per entrambe da livelli di reddito più bassi rispetto a quelli degli uomini.

Anche in questo caso il divario a sfavore delle straniere aumenta al crescere dell'età e raggiunge il suo massimo tra i 35 e i 39 anni.





# **I redditi e la condizione familiare degli 'under 40'**

## La condizione familiare dei contribuenti di età compresa tra 18 e 39 anni

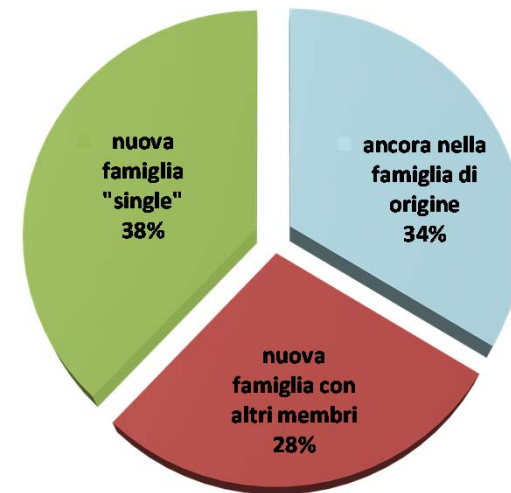
Per la larga maggioranza della popolazione, l'unità di riferimento per valutare il reale grado di benessere socio-economico non è il singolo individuo, ma la famiglia di appartenenza, nella quale spesso si combinano in modo variabile redditi percepiti da uno o più componenti.

I contribuenti di età compresa tra 18 e 39 anni di età vivono ancora nella famiglia di origine nel 34% dei casi, mentre nel restante 66% hanno formato un nuovo nucleo familiare.

In particolare, 25.500 persone (il 38% del totale) vivono sole o meglio risultano sole all'anagrafe. Vale la pena qui sottolineare infatti il limite delle rilevazioni anagrafiche in tema di dimensione effettiva delle famiglie. Esse tendono infatti talvolta a mascherare l'effettiva situazione, dato che sono numerosi i casi in cui più persone condividono la stessa abitazione pur appartenendo a famiglie diverse. Queste casistiche sono particolarmente frequenti proprio tra le famiglie unipersonali.

Infine circa 18.900 persone (il 28% dei contribuenti) hanno formato una nuova famiglia insieme ad altre persone.

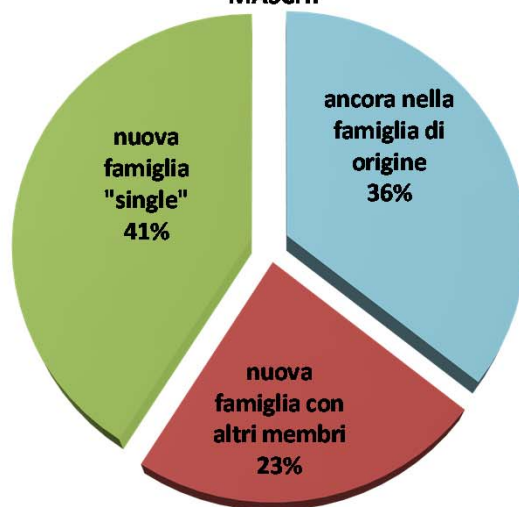
Comune di Bologna-Contribuenti nella classe di età 18-39 anni residenti in famiglia al 31/12/2012



## La condizione familiare per genere

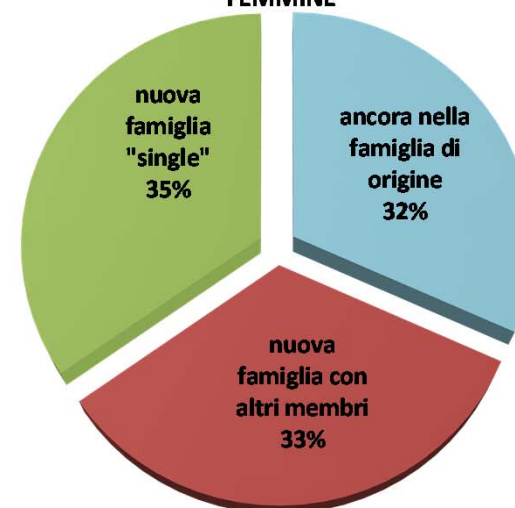
Comune di Bologna-Contribuenti nella classe di età  
18-39 anni residenti in famiglia al 31/12/2012 -

**MASCHI**



Comune di Bologna-Contribuenti nella classe di età  
18-39 anni residenti in famiglia al 31/12/2012 -

**FEMMINE**



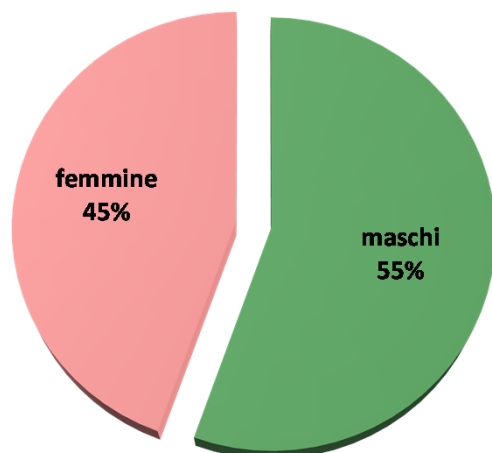
Osservando ora la condizione familiare separatamente per i due generi, si osserva come per gli uomini nella fascia di età in esame sia più marcata la quota di single (41% contro 35% delle donne), ma anche quella di chi vive ancora nella famiglia di origine (36% contro 32%).

Viceversa per le donne è significativamente più alta che per gli uomini la percentuale di chi vive in una nuova famiglia non unipersonale (33% contro 23%).

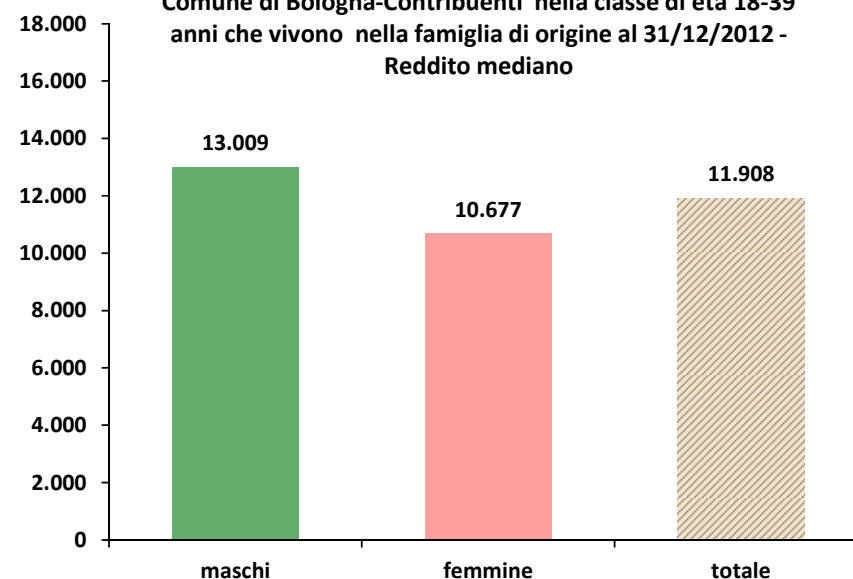
In entrambi i casi comunque la quota dei single supera quella delle altre due tipologie.

# Chi vive ancora nella famiglia di origine

Comune di Bologna-Contribuenti nella classe di età 18-39 anni che vivono nella famiglia di origine al 31/12/2012



Comune di Bologna-Contribuenti nella classe di età 18-39 anni che vivono nella famiglia di origine al 31/12/2012 - Reddito mediano

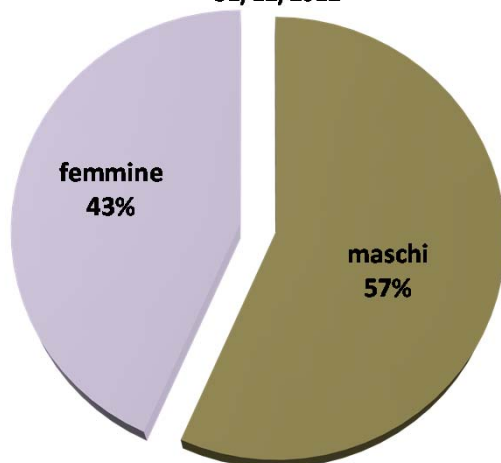


Quasi 23.000 contribuenti nella fascia di età da noi considerata vivono ancora nella famiglia di origine pur risultando già percettori di un proprio reddito. Il reddito mediano individuale dichiarato da chi rientra in questa casistica è in effetti piuttosto basso e ammonta a 13.009 euro per i maschi e a 10.677 euro per le donne.

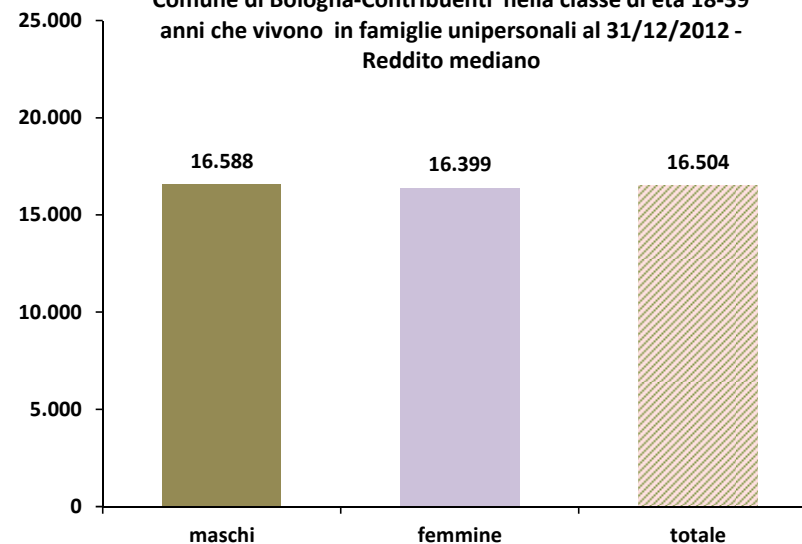
L'età media di questi contribuenti risulta la medesima per i due sessi e ammonta a 29 anni. Si trovano in questa condizione familiare 12.564 uomini (il 55% del totale) e 10.083 donne.

# I contribuenti che vivono soli

Comune di Bologna-Contribuenti nella classe di età 18-39 anni che vivono in famiglie unipersonali al 31/12/2012



Comune di Bologna-Contribuenti nella classe di età 18-39 anni che vivono in famiglie unipersonali al 31/12/2012 - Reddito mediano



Come abbiamo visto, il 38% dei contribuenti di età compresa tra 18 e 39 anni, corrispondenti a 25.500 persone, vive solo.

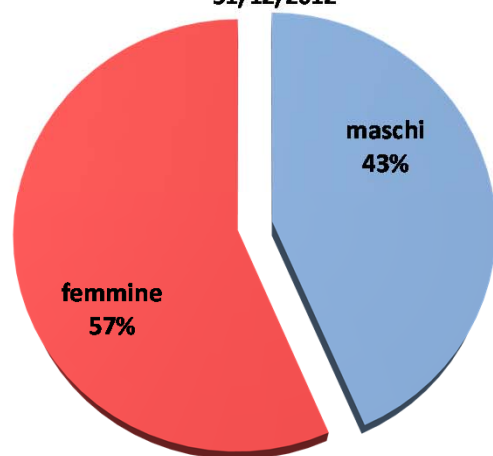
L'età media di queste persone risulta la medesima per i due sessi e ammonta a 32 anni, un po' più elevata rispetto a quella di coloro che vivono ancora nella famiglia di origine.

Si trovano in questa condizione 14.445 uomini e 11.056 donne.

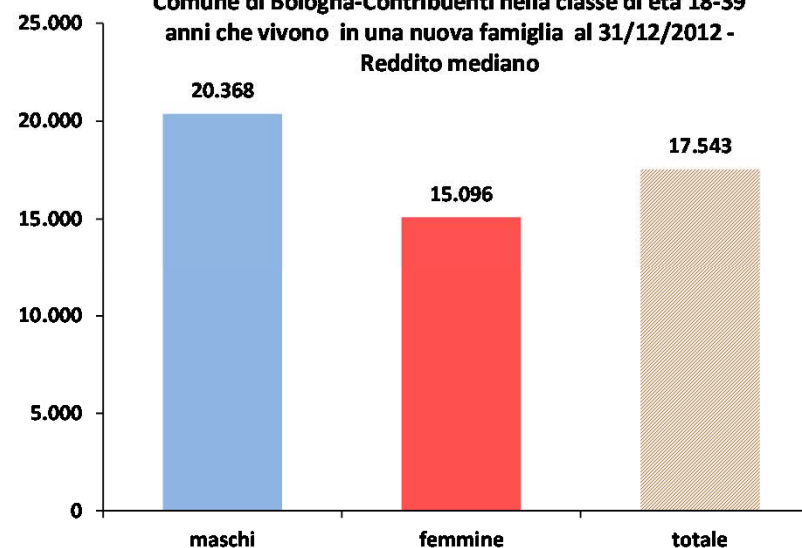
Il reddito mediano dichiarato dai primi ammonta a quasi 16.600 euro, quello delle seconde a 16.400, dunque assai simile tra i due sessi e considerevolmente più alto, specie nel caso delle donne, rispetto a chi vive ancora in famiglia.

# I contribuenti che hanno formato una nuova famiglia

Comune di Bologna-Contribuenti nella classe di età 18-39 anni che vivono in una nuova famiglia al 31/12/2012



Comune di Bologna-Contribuenti nella classe di età 18-39 anni che vivono in una nuova famiglia al 31/12/2012 - Reddito mediano



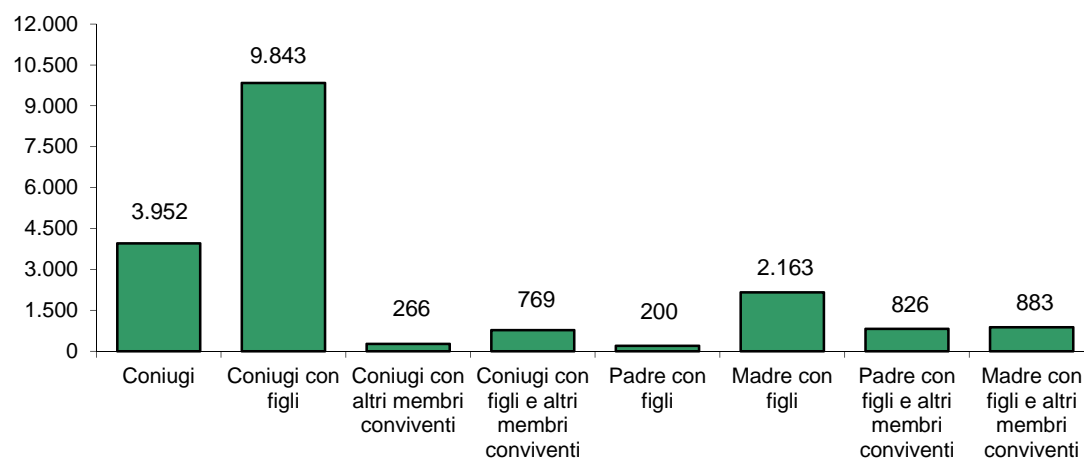
Oltre 18.900 contribuenti di età compresa tra 18 e 39 anni hanno formato una nuova famiglia con altre persone.

L'età media di questi contribuenti risulta simile per i due sessi (35 anni per i maschi, 34 per le femmine). Si trovano in questa condizione familiare circa 8.200 uomini e 10.700 donne.

Il reddito mediano individuale dichiarato da chi rientra in questa casistica ammonta a poco meno di 20.400 euro per gli uomini e a circa 15.100 euro per le donne, dunque per i primi più alto sia rispetto ai single che a quanti sono rimasti nella famiglia di origine; per le donne invece il valore più elevato è quello dichiarato da quante hanno deciso di vivere in completa autonomia.

# Le tipologie delle nuove famiglie

Comune di Bologna- Dichiarazioni dei redditi 2012  
Contribuenti nella classe di età 18-39 anni per tipologia di "nuova"  
famiglia non unipersonale in cui vivono



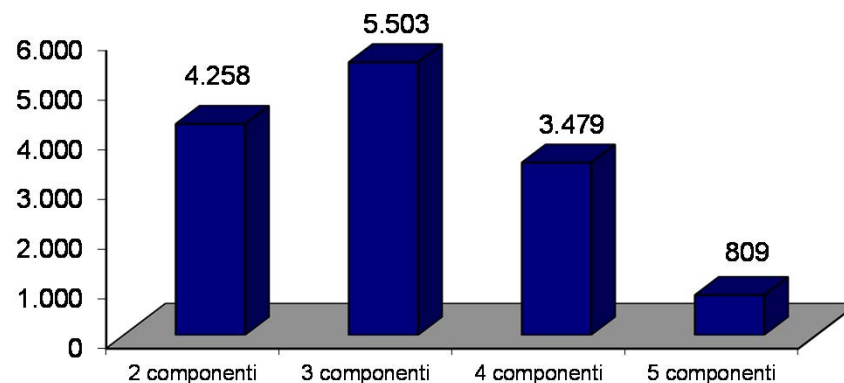
Come abbiamo visto oltre 18.900 tra i contribuenti considerati vivono in una famiglia diversa da quella di origine e non sono single.

In particolare quasi 4.000 sono sposati, ma non hanno figli, mentre oltre 9.800 sono sposati e ne hanno almeno uno.

Inoltre in più di 2.100 casi la persona tra i 18 e 39 anni di età percettrice di reddito è una donna che vive da sola con uno o più figli.

# La dimensione delle nuove famiglie

Comune di Bologna- Dichiarazioni dei redditi 2012  
"Nuove" famiglie dei contribuenti nella classe di età 18-39  
anni per numero di componenti

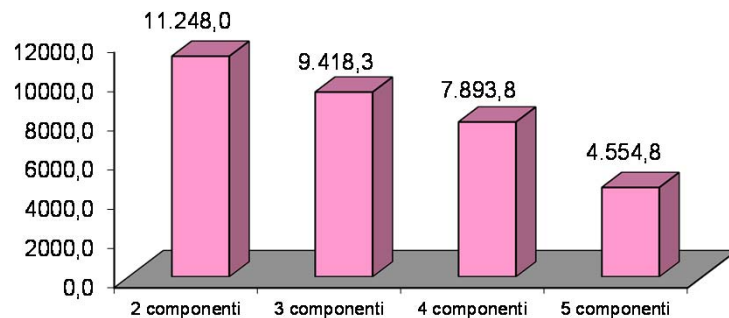


I contribuenti nella classe di età 18-39 anni hanno formato oltre 14.000 famiglie con più componenti; in particolare oltre 4.200 famiglie sono costituite da due persone, 5.500 da tre e quasi 3.500 da quattro. Molto meno numerose sono le famiglie con più componenti.

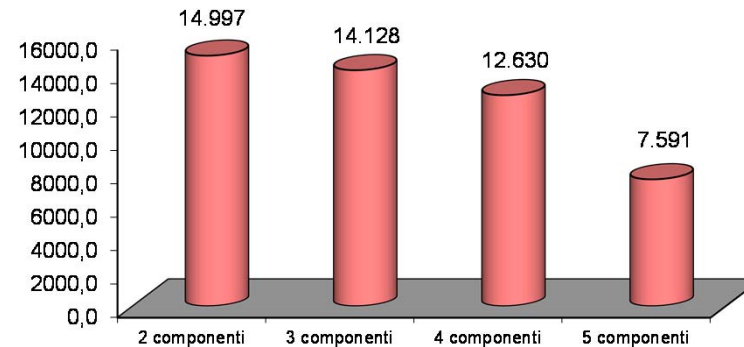


# Il reddito delle nuove famiglie

Comune di Bologna- Dichiarazioni dei redditi 2012  
Reddito mediano delle "nuove" famiglie pro capite per numero di componenti



Comune di Bologna- Dichiarazioni dei redditi 2012  
Reddito mediano equivalente delle "nuove" famiglie pro capite per numero di componenti



Il grafico a sinistra riporta il reddito mediano familiare pro capite rilevato per queste famiglie di nuova formazione. Il reddito pro capite è pari a 11.248 euro per le famiglie con 2 componenti e si abbassa, come è naturale, via via che la dimensione familiare aumenta.

Anche ricalcolando il reddito familiare ricorrendo al concetto di reddito equivalente\*, la situazione più favorevole risulta associata alle famiglie con due componenti, seguite da quelle con un componente in più.

In questo caso però il divario tra le due posizioni si riduce notevolmente.

\* Si è qui ricalcolato il reddito secondo la scala OCSE modificata, vale a dire coefficiente=1 per il capo famiglia e 0,5 per ogni altro componente del nucleo familiare.