



COMUNE
DI BOLOGNA

dipartimento programmazione
settore controlli

Le multe a Bologna nel 2013

Aprile 2014



Alcuni dati di sintesi

Nel 2013 a Bologna i verbali emessi per le violazioni al codice della strada sono stati complessivamente 550.291.

Rispetto all'anno precedente (che aveva fatto registrare 523.411 verbali emessi) si evidenzia un aumento in termini assoluti di 26.880 unità, pari al +5,1%.

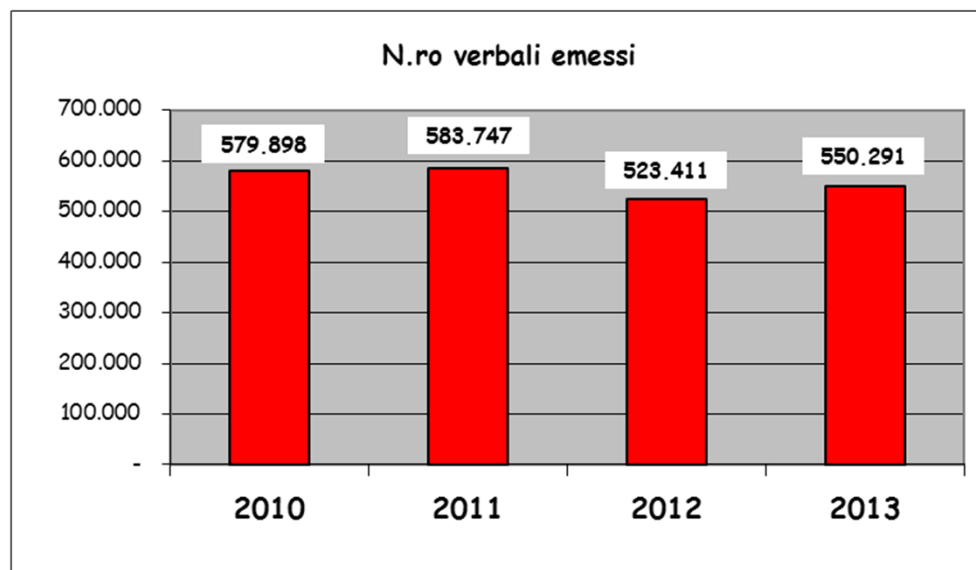
Nel 2013 si registra un notevole aumento delle violazioni elevate dalla PM, dal personale ausiliario e da quelle rilevate con il sistema SCOUT, mentre si registrano diminuzioni per le infrazioni rilevate tramite sistemi di rilevazione automatica (RITA, SIRIO e STARS).

Si mantiene ridotta, come in passato, la quota (30% del totale) delle multe relativa ad infrazioni commesse da cittadini/società bolognesi; la larga maggioranza dei verbali (70%) è infatti intestata a veicoli di proprietà di persone fisiche o giuridiche non residenti nel comune di Bologna.



Nel 2013 oltre 26.000 verbali in più rispetto al 2012

Nel 2013 si è registrato un aumento del numero delle multe emesse per le violazioni del codice della strada: i verbali sono stati infatti 550.291 (+5,1% rispetto al 2012), confermando così in termini assoluti i valori riscontrati nel triennio 2010-2012. In particolare rispetto al 2010 si registra un lieve calo in termini assoluti di oltre 29.000 verbali, pari in termini relativi a -5,1 %.

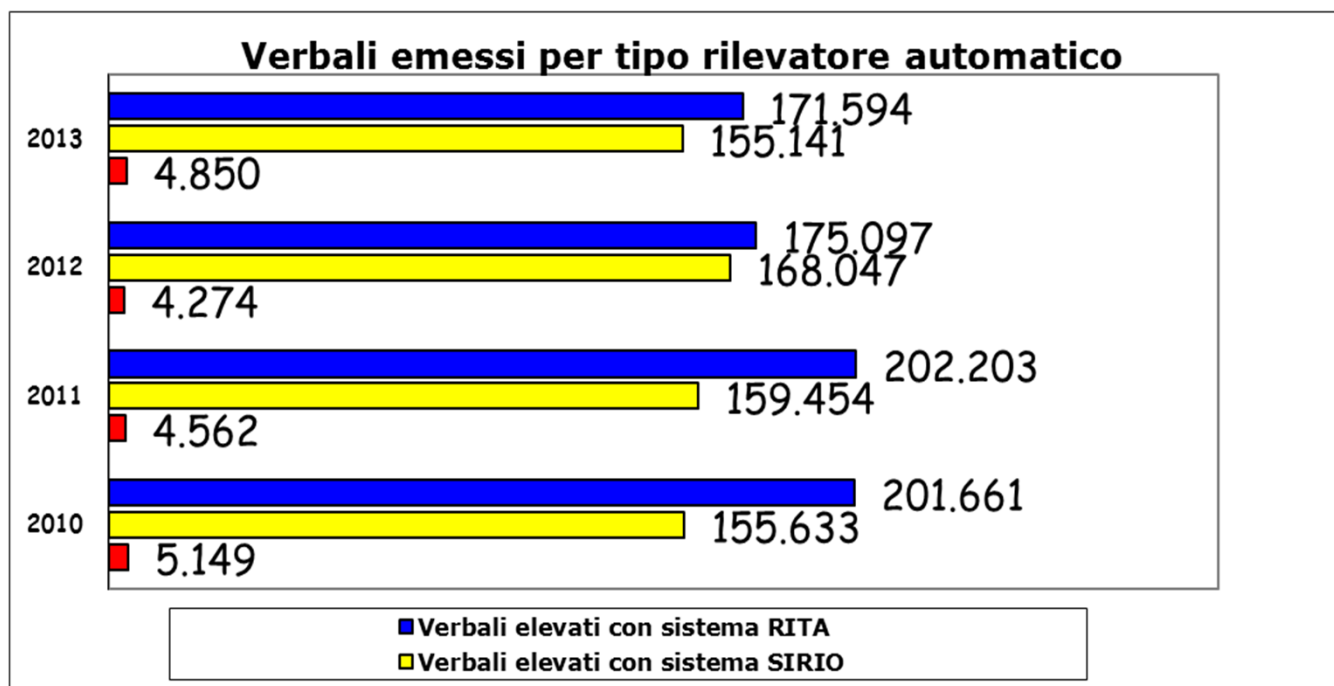




Come cambia la tipologia dei verbali emessi

Nel 2013 si registra un notevole aumento delle violazioni elevate dalla PM, dal personale ausiliario e da quelle rilevate con il sistema SCOUT, mentre si registrano diminuzioni per le infrazioni rilevate tramite sistemi di rilevazione automatica (RITA, SIRIO e STARS).

I verbali elevati con SIRIO sono infatti diminuiti di 12.906 unità e quelli elevati dal sistema RITA sono diminuiti di 3.503 unità; i verbali 2013 emessi dagli ausiliari accertatori della sosta sono stati 74.699 (15.179 in più, +25,5% in termini relativi), quelli rilevati dagli agenti della PM aumentano di 12.955 unità e infine aumentano anche quelli rilevati con il sistema SCOUT (15.020 unità in più rispetto al 2012).





Oltre 2/3 dei verbali sono relativi a veicoli intestati a una persona fisica

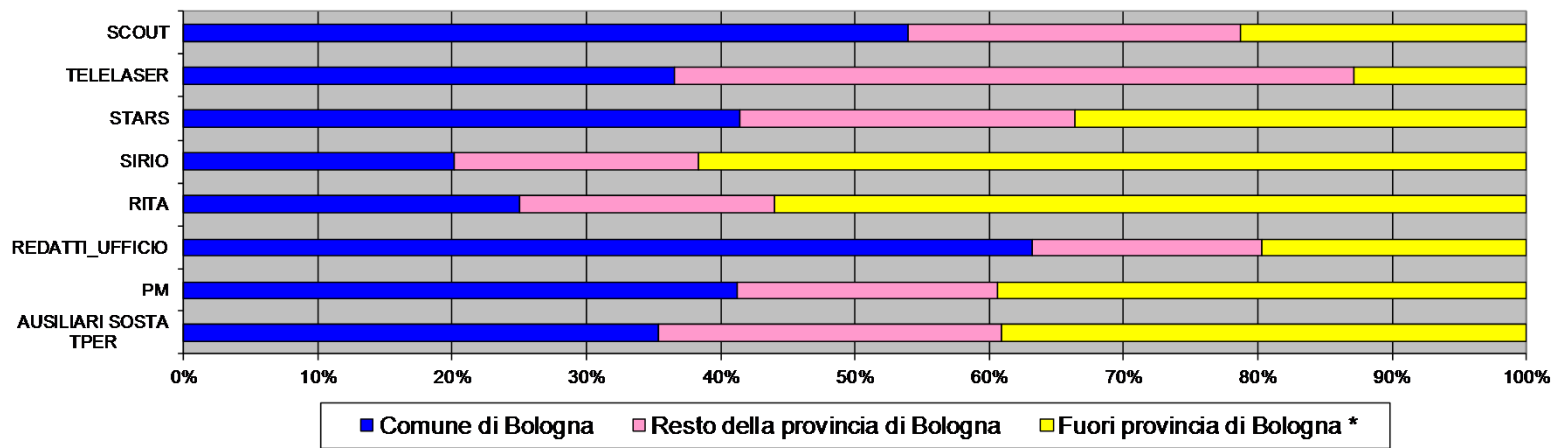
L'analisi dei dati relativi ai verbali emessi nel 2013 registra una conferma rispetto al 2012 della percentuale di veicoli intestati a persone fisiche rispetto ai veicoli intestati a persone giuridiche (società): essa era 69% nel 2012, diventa 68,8% nel 2013.

Quasi 7 verbali su 10 (il 68,8%) fanno dunque riferimento a veicoli intestati a persone fisiche e residenti in larga maggioranza in comuni diversi da quello di Bologna (62,5%).

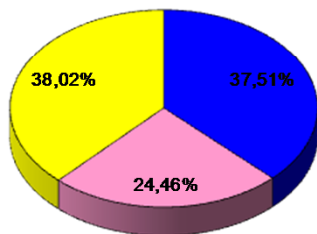
Il restante 31,2% dei verbali fa invece riferimento a veicoli che hanno come intestatario una persona giuridica e in questo caso la prevalenza di soggetti con sedi in comuni diversi da quello di Bologna è ancora più marcata (85,2%).



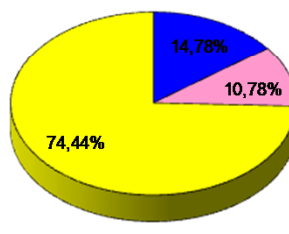
Distribuzione percentuale per rilevatore dei luoghi di residenza dei proprietari (persone fisiche e persone giuridiche)



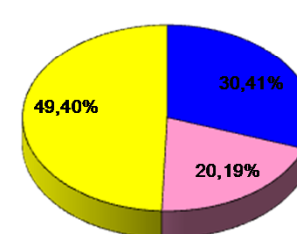
Luogo di residenza dei proprietari persone fisiche



Luogo di residenza dei proprietari persone giuridiche



Luogo di residenza del complesso dei proprietari



* comprende stranieri