




COMUNE
DI BOLOGNA



Consuntivo 2008

**Entrate e spese correnti,
servizi offerti ai cittadini,
investimenti e opere
pubbliche**

Aprile 2009

SETTORE PROGRAMMAZIONE CONTROLLI E STATISTICA

Piazza Liber Paradisus, 10 Torre B - Bologna

Direttore


Gianluigi Bovini

La pubblicazione è a cura di

Ivana Calvi
Raffaella Corsini
Vincenzo Pallotti
Monica Pilati
Patrizia Troni



COMUNE
DI BOLOGNA




Nel 2008 un Bilancio di parte corrente di oltre 544 milioni di Euro e 90 milioni di Euro di investimenti finanziati

- Nel 2008 il Bilancio del Comune di Bologna di parte corrente ha registrato un volume complessivo di oltre 544 ml di Euro.
- Le entrate correnti sono ammontate a 544,3 ml di Euro e le spese correnti hanno registrato un valore di 542,8 ml di Euro.
- La gestione di competenza del 2008 si è chiusa con un avanzo economico di 8,1 ml di Euro.
- L'avanzo di amministrazione complessivamente disponibile (che tiene conto anche del risultato della gestione degli anni precedenti negativo per 0,9 ml di Euro e degli accantonamenti per il fondo svalutazione crediti nella misura di 4,5 ml di Euro) è risultato pari a 5,2 ml di Euro (di cui 2,9 ml di Euro vincolati a diverse destinazioni).
- Nel 2008 sono stati finanziati investimenti (in larga prevalenza opere pubbliche) per 90,1 ml di Euro, di cui il 25,5% (pari a 23 ml di Euro) con ricorso al credito.
- Se si amplia lo sguardo al periodo intercorso dall'inizio del mandato (1 Luglio 2004 - 31 Dicembre 2008) il volume complessivo degli investimenti finanziati ammonta a oltre 395 ml di Euro.



COMUNE
DI BOLOGNA



Per approfondire l'analisi di questi sintetici dati contabili sono state predisposte quattro sezioni tematiche dedicate ai seguenti argomenti:

* **SEZIONE A** - Entrate correnti: analisi delle tendenze più significative

* **SEZIONE B** - Spese correnti: analisi delle tendenze più significative

* **SEZIONE C** - Servizi e opportunità per i cittadini: analisi delle tendenze più significative

* **SEZIONE D** - Investimenti finanziati: analisi delle tendenze più significative

Per chi fosse interessato ad ulteriori dettagli il documento analitico "Consuntivo 2008 - Schema di Budget" è disponibile sulla rete civica Iperbole all'indirizzo

<http://www.comune.bologna.it/iperbole/piancont/menbil.htm>

unitamente alla "Relazione al conto consuntivo dell'esercizio 2008 e alle risultanze dei bilanci 2007 delle società partecipate".




COMUNE
DI BOLOGNA



SEZIONE A

Le entrate correnti 2008:
analisi delle tendenze più significative



Entrate correnti: 544,3 milioni di Euro accertati nel 2008

	CONSUNTIVO 2007	CONSUNTIVO 2008	Δ CONS 08 - CONS 07	Δ CONS 08 - CONS 07 in %
Avanzo di amministrazione applicato	10.626	433	-10.193	-95,9%
Titolo I - Entrate tributarie	267.182	225.318	-41.864	-15,7%
Titolo II - Contributi e trasferimenti correnti	112.920	167.684	54.764	48,5%
Titolo III - Entrate extratributarie	140.805	143.549	2.744	1,9%
Contributi per permessi di costruzione	7.419	7.300	-119	-1,6%
TOTALE ENTRATE	538.952	544.284	5.332	1,0%

In termini percentuali nel 2008 le entrate correnti sono aumentate dell'1% rispetto al 2007. In valori assoluti le entrate sono aumentate di oltre 5 ml di Euro (da 539 a 544,3 ml di Euro), per una serie di ragioni che vedremo analiticamente nelle pagine successive.



Nel 2008 0,4 milioni di Euro di avanzo di amministrazione utilizzati per le spese correnti

- Nel 2008 la quota di avanzo di amministrazione utilizzata per finanziare spese correnti di natura straordinaria è risultata pari solo a 0,4 ml di Euro (10,2 ml di Euro in meno rispetto al 2007).
- Si segnala inoltre che nel 2008 è stata applicata una ulteriore quota di avanzo di amministrazione pari a 5 ml di Euro per finanziare spese di investimento.



Entrate tributarie: 225,3 milioni di Euro accertati nel 2008

	CONSUNTIVO 2007	CONSUNTIVO 2008	Δ CONS 08 - CONS 07	Δ CONS 08 - CONS 07 in %
I.C.I.	138.601	87.789	-50.812	-36,7%
Compartecipazione gettito IRPEF	8.433	8.465	32	0,4%
Addizionale comunale IRPEF	41.890	44.390	2.500	6,0%
ICI: recupero arretrati	2.279	2.350	71	3,1%
Tassa smaltimento rifiuti solidi	61.367	63.208	1.841	3,0%
Tassa smaltimento rifiuti solidi: recupero arretrati	3.465	6.450	2.985	86,1%
Altro	11.147	12.666	1.519	13,6%
TOTALE ENTRATE TRIBUTARIE	267.182	225.318	-41.864	-15,7%

Nel 2008 sono state accertate entrate tributarie per complessivi 225,3 ml di Euro, con una riduzione di 41,9 ml di Euro rispetto all'anno precedente (-15,7%).


Questa riduzione è dovuta prevalentemente all'esenzione dell'ICI sull'abitazione principale, finora solo parzialmente compensata da maggiori trasferimenti dallo Stato.

Fra le voci che hanno fatto registrare incrementi di gettito bisogna segnalare:

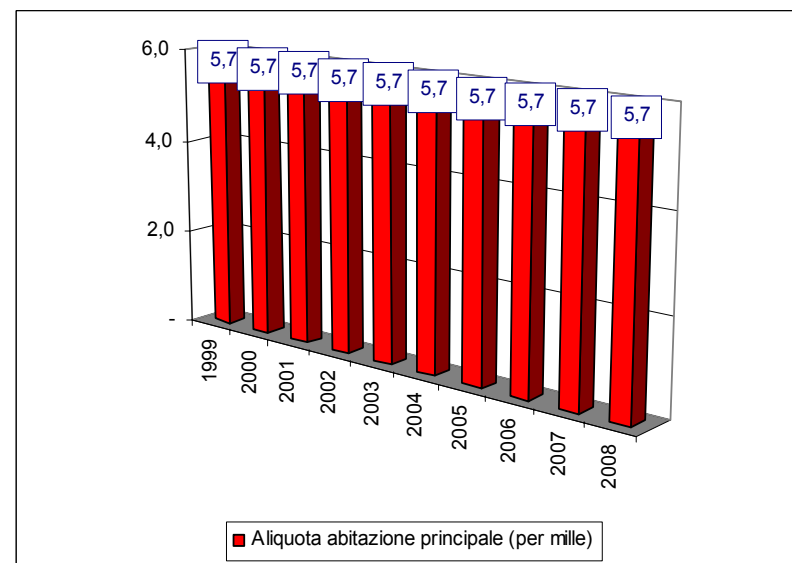
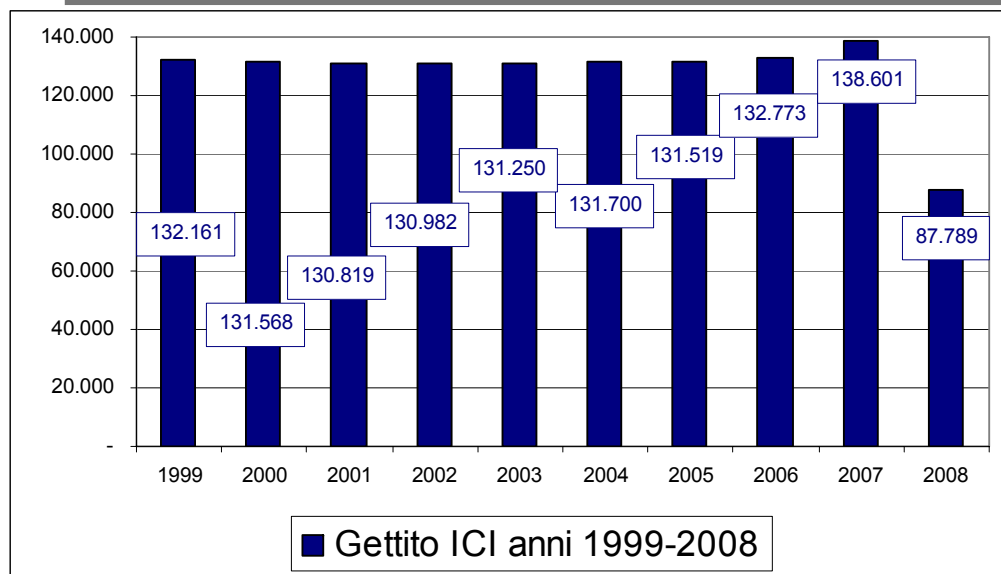
- la tassa smaltimento rifiuti (+1,8 ml di Euro);
- la tassa smaltimento rifiuti recupero arretrati (+3 ml di Euro);
- l'addizionale comunale all'IRPEF (+2,5 ml di Euro a seguito dell'aggiornamento della base imponibile).



COMUNE
DI BOLOGNA



Imposta comunale sugli immobili: 87,8 milioni di Euro accertati nel 2008



Nel 2008 le somme accertate relativamente all'ICI sono ammontate complessivamente a 87,8 ml di Euro.


La differenza rispetto al 2007 (-50,8 ml di Euro) è dovuta all'abolizione dell'ICI sull'abitazione principale. Tale minore entrata, che già tiene conto dell'aumento della base imponibile sulle altre categorie di alloggi, è solo parzialmente compensata da maggiori trasferimenti dallo Stato.

Per quanto riguarda le altre aliquote occorre evidenziare che nel 2008 sono state fissate:

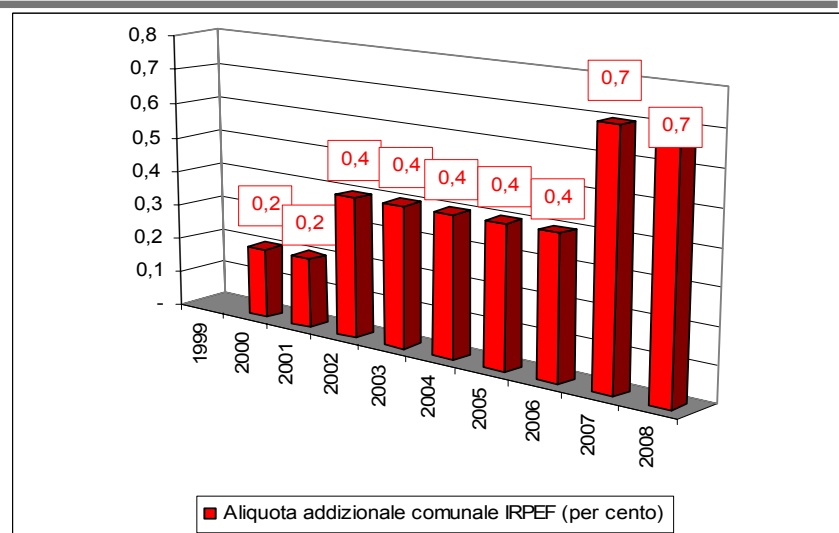
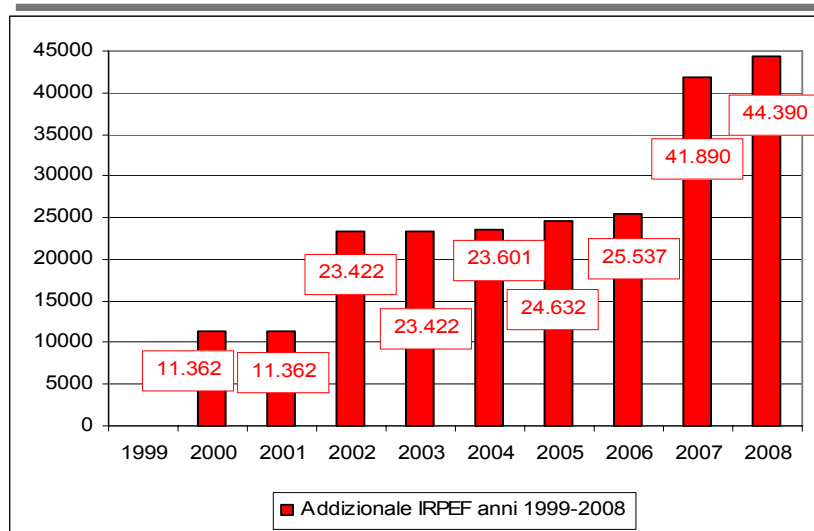
- al 7 per mille l'aliquota relativa alle altre abitazioni e agli immobili con utilizzo non residenziale;
- allo 0 per mille l'aliquota relativa alle abitazioni locare a canone concordato.



COMUNE
DI BOLOGNA



Addizionale comunale IRPEF: 44,4 milioni di Euro accertati nel 2008




Nel 2008 l'aliquota dell'addizionale comunale IRPEF è rimasta invariata allo 0,7%.

Si conferma anche la soglia di esenzione prevista per ogni contribuente fino a 12 mila Euro: in virtù di questa misura anche nel 2008 oltre 100.000 bolognesi (pari a circa un terzo dei contribuenti) non hanno pagato l'addizionale comunale all'IRPEF.

La somma accertata per questa voce d'entrata è stata nel 2008 di 44,4 ml di Euro, con un aumento rispetto al 2007 di circa 2,5 ml di Euro per effetto dell'aggiornamento della base imponibile.



COMUNE
DI BOLOGNA



Nel 2006 a Bologna 6,7 miliardi di Euro di reddito imponibile dichiarato ai fini dell'addizionale comunale all'IRPEF


Sulla base dei dati pubblicati dal Ministero dell'Economia e delle Finanze, nel 2006 a Bologna sono stati dichiarati redditi imponibili ai fini dell'addizionale comunale all'IRPEF per complessivi 6,674 miliardi di Euro da parte di 250.191 contribuenti.

La distribuzione del reddito imponibile dichiarato per classi di reddito complessivo è la seguente: →

CLASSI DI REDDITO COMPLESSIVO IN EURO	REDDITO IMPONIBILE AI FINI DELLE ADDIZIONALI IRPEF	
	N.ro contribuenti	Ammontare
da 0 a 5.000	6.299	15.255.433
da 5.000 a 10.000	19.207	150.387.659
da 10.000 a 15.000	43.305	514.816.530
da 15.000 a 20.000	50.971	832.749.774
da 20.000 a 40.000	94.851	2.413.077.768
da 40.000 a 60.000	17.864	811.304.057
da 60.000 a 100.000	11.607	834.468.288
oltre 100.000	6.087	1.101.716.020
TOTALE	250.191	6.673.775.529



COMUNE
DI BOLOGNA




A Bologna oltre 300.000 contribuenti con un reddito imponibile medio di circa 22.000 Euro

Oltre ai 250.000 contribuenti presenti nelle statistiche diffuse dal Ministero dell'Economia e delle Finanze, a Bologna negli ultimi anni si è registrata la presenza sistematica di oltre 50.000 persone maggiorenni che hanno un valore dell'imposta netta nullo o negativo.

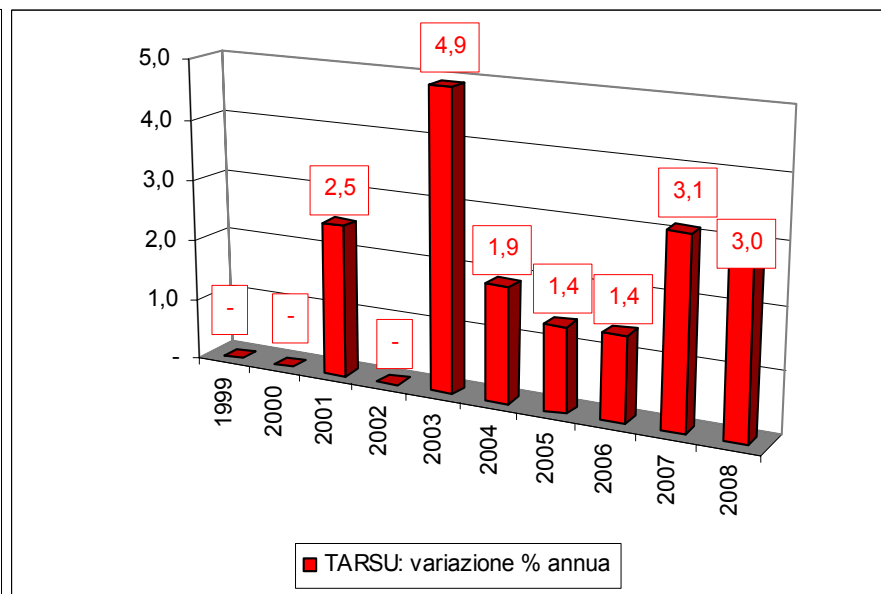
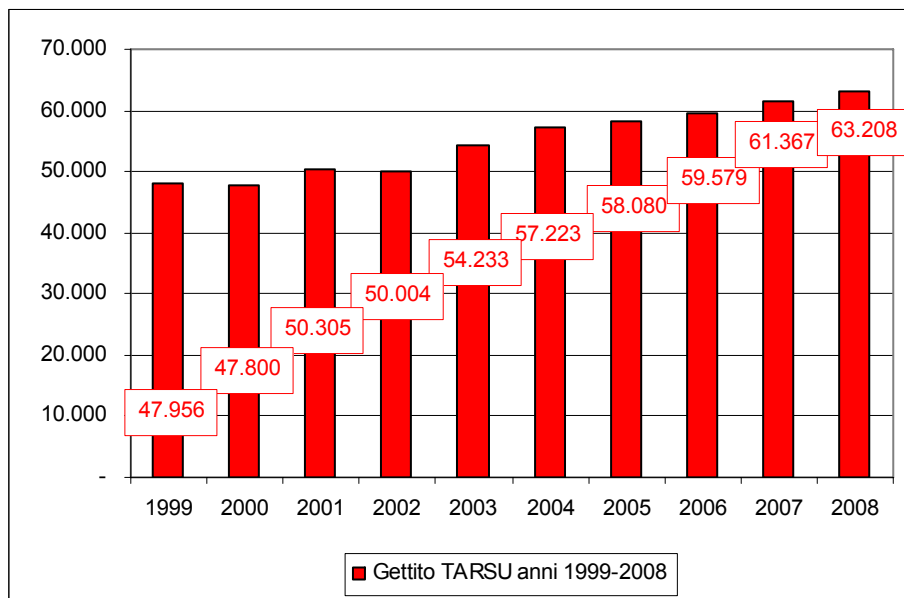
I contribuenti bolognesi totali sono quindi oltre 300.000 e il loro reddito medio imponibile ai fine dell'addizionale comunale all'IRPEF dovrebbe aggirarsi nel 2006 attorno ai 22.000 Euro (nel 2005 era 21.796 Euro).

L'addizionale comunale all'IRPEF presenta un carattere di forte progressività: nel 2006 il 7% dei contribuenti più ricchi (le quasi 17.700 persone con reddito dichiarato superiore ai 60.000 Euro) ha dichiarato il 29% dei redditi imponibili complessivi (1,936 mld di Euro su un totale di 6,673 mld di Euro).

Dal 2007, grazie alla decisione dell'Amministrazione comunale di esentare dal pagamento dell'addizionale oltre 100.000 contribuenti con reddito inferiore a 12.000 Euro, questo carattere di progressività dell'addizionale comunale all'IRPEF si è ulteriormente accentuato.




Tassa smaltimento rifiuti solidi urbani: nel 2008 accertati 63,2 milioni di Euro



Nel 2008 le somme accertate relativamente alla TARSU sono ammontate complessivamente a 63,2 ml di Euro, con un aumento rispetto al 2007 di 1,8 ml di Euro.

Tale incremento del gettito è dovuto sia all'adeguamento della tassa (+3%, motivato anche da esigenze di potenziamento della raccolta differenziata dei rifiuti), sia a dinamiche di ampliamento e recupero della base imponibile.




Nel 2008 è proseguita l'azione di contrasto all'evasione/elusione: oltre 16 milioni di Euro recuperati

L'Amministrazione comunale è impegnata da alcuni anni in una azione di contrasto all'evasione ed elusione che ha già dato risultati molto significativi.

Proventi da recupero arretrati (Dati in migliaia di euro)	CONSUNTIVO 2007	CONSUNTIVO 2008	Δ CONS 08 - CONS 07	Δ CONS 08 - CONS 07 in %
ICI: recupero arretrati	2.279	2.350	71	3,1%
TARSU: recupero arretrati	3.465	6.450	2.985	86,1%
Ammende per contravvenzioni: recupero arretrati	12.463	7.629	-4.834	-38,8%
TOTALE RECUPERO	18.207	16.429	-1.778	-9,8%

Nel 2008 la somma accertata per il recupero di arretrati relativi all'ICI, TARSU e ammende da contravvenzioni è stata di oltre 16,4 ml di Euro con una diminuzione di 1,8 ml di Euro rispetto all'anno precedente.

Nell'intero mandato amministrativo l'ammontare complessivo dell'evasione recuperata relativamente ad ICI, TARSU e ammende per contravvenzioni ha superato i 94 ml di Euro.




Entrate da trasferimenti: 167,7 milioni di Euro accertati nel 2008

	CONSUNTIVO 2007	CONSUNTIVO 2008	Δ CONS 08 - CONS 07	Δ CONS 08 - CONS 07 in %
Da Stato	92.457	146.023	53.566	57,9%
Da Regione	16.592	10.481	-6.111	-36,8%
Da Organismi comunitari ed internazionali	871	5.612	4.741	544,3%
Da altri Enti del settore pubblico	3.000	5.568	2.568	85,6%
TOTALE DA TRASFERIMENTI	112.920	167.684	54.764	48,5%

Nel 2008 le entrate da trasferimenti dello Stato, della Regione, di Organismi comunitari e internazionali e di altri Enti pubblici hanno fatto registrare un accertamento complessivo di 167,7 ml di Euro.

I contributi statali hanno evidenziato un aumento di grande rilievo (+53,6 ml di Euro) prevalentemente a seguito di modifiche normative relative all'abolizione dell'ICI sull'abitazione principale compensata solo parzialmente da maggiori trasferimenti dallo Stato; in forte aumento risultano anche i contributi da Organismi comunitari e internazionali e da altri Enti pubblici (rispettivamente +4,7 e +2,6 ml di Euro); sono invece diminuiti (-6,1 ml di Euro) i trasferimenti dalla Regione, prevalentemente per il venire meno nel 2008 di un trasferimento una tantum di 4,2 ml di Euro verificatosi nel 2007.



Entrate extra-tributarie: nel 2008 accertati 62,3 milioni di Euro per proventi da servizi


	CONSUNTIVO 2007	CONSUNTIVO 2008	Δ CONS 08 - CONS 07	Δ CONS 08 - CONS 07 in %
Ammende per contravvenzioni: ordinarie	31.656	27.056	-4.600	-14,5%
Ammende per contravvenzioni: pregresse	12.463	7.629	-4.834	-38,8%
Proventi concessioni pubblicità	10.916	10.958	42	0,4%
Proventi nidi d'infanzia	3.687	3.929	242	6,6%
Proventi parcheggi	2.769	2.301	-468	-16,9%
Proventi servizi socio-assistenziali	2.731	2.787	56	2,1%
Altro	8.027	7.666	-361	-4,5%
Totale proventi da servizi	72.249	62.326	-9.923	-13,7%

Nel 2008 nell'ambito delle entrate extra-tributarie sono state accertati complessivamente 62,3 ml di Euro per proventi da servizi, con una diminuzione di 9,9 ml di Euro rispetto al 2007.

La diminuzione è dovuta prevalentemente alle ammende per contravvenzioni (-4,6 ml di Euro per quelle pagate entro i termini e -4,8 ml di Euro per quelle messe a ruolo).

Nel 2008 il maggior rispetto delle regole di mobilità da parte dei cittadini residenti e non residenti ha portato ad una diminuzione del 11,2% dei verbali emessi.

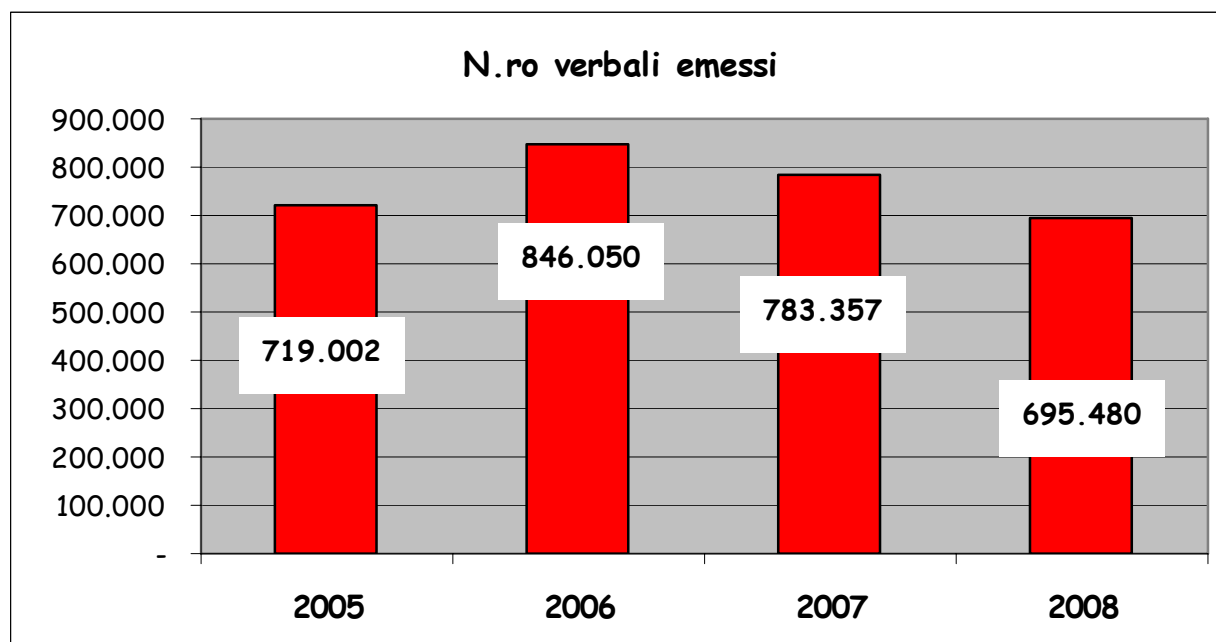
Nel corso del mandato si è inoltre registrata una maggiore propensione al pagamento immediato delle contravvenzioni e una decisa accelerazione della messa a regime dei ruoli. Fra gli altri proventi da servizi si segnala una riduzione dei proventi dei parcheggi (-0,4 ml di Euro) connessa allo sviluppo del processo di costruzione/gestione del parcheggio multipiano Michelino.




Quasi 88.000 multe in meno nel 2008 rispetto al 2007 (-11,2 %)

Nel 2008 a Bologna i verbali emessi per le violazioni al codice della strada sono stati complessivamente 695.480.

Rispetto all'anno precedente (che aveva fatto registrare 783.357 verbali emessi) si evidenzia un significativo calo, pari in termini assoluti a quasi 88.000 unità e superiore in termini relativi all'11%.





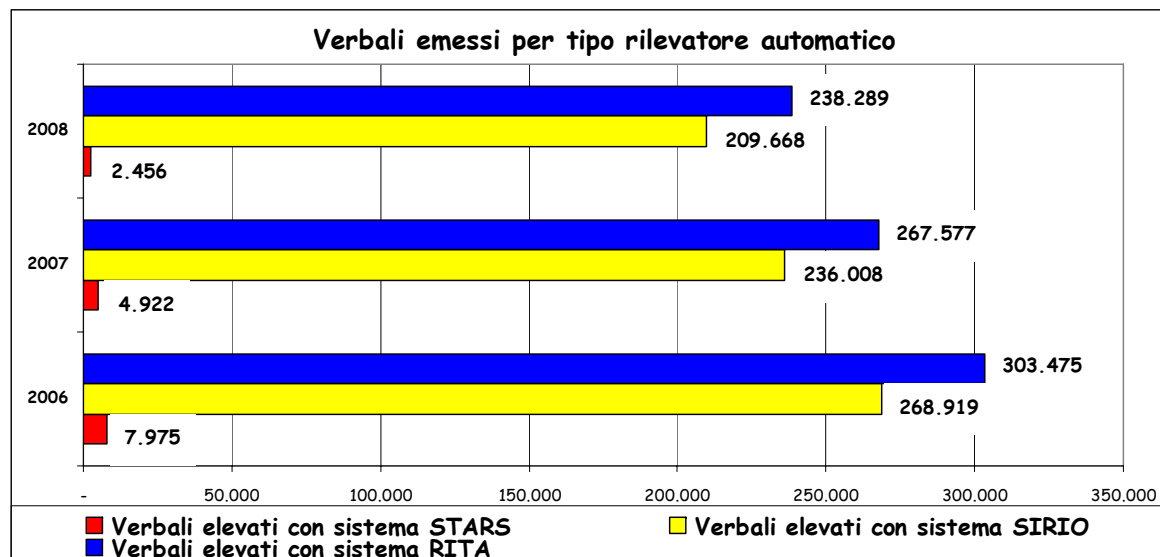
Un calo significativo di verbali elevati con i sistemi di rilevazione automatica SIRIO, RITA E STARS

Il calo dei verbali elevati nel 2008 è in larga parte dovuto alle riduzioni verificatesi nelle tipologie connesse ai sistemi di rilevazione automatica.

I verbali elevati con SIRIO sono infatti diminuiti di oltre 26.000 unità; in calo anche i verbali elevati con RITA (oltre 29.000 unità in meno).

Nel 2008 si è registrato anche una riduzione del 50% dei verbali elevati con il sistema STARS (quasi 2.500 unità in meno); infine si è avuto un calo nei verbali emessi dagli accertatori della sosta (oltre 35.000 verbali in meno).

I comportamenti dei cittadini residenti e non residenti nella nostra città si stanno adeguando ad un maggiore rispetto delle regole di mobilità controllate da questi sistemi.






2/3 dei verbali sono relativi a veicoli intestati a una persona fisica

L'analisi dei dati relativi ai verbali emessi nel 2008 conferma le percentuali di distinzione rilevate nel 2007 fra veicoli intestati a persone fisiche e veicoli intestati a persone giuridiche (società).

I 2/3 dei verbali (65,9%) fanno riferimento a veicoli intestati a persone fisiche, residenti in larga maggioranza in comuni diversi da quello di Bologna (64%).

Il restante 1/3 dei verbali (34,1%) fa invece riferimento a veicoli che hanno come intestatario una persona giuridica e anche in questo caso prevale la presenza di soggetti con sedi in comuni diversi da quello di Bologna (85%).




Entrate extra-tributarie: nel 2008 accertati 23,9 milioni di Euro per proventi da beni

	CONSUNTIVO 2007	CONSUNTIVO 2008	Δ CONS 08- CONS 07	Δ CONS 08 - CONS 07 in %
Fitti immobili commerciali	5.907	6.040	133	2,3%
Concessione in uso fognature e reti (HERA)	5.568	5.635	67	1,2%
Canoni per occupazione spazi e aree pubbliche (ex TOSAP)	6.674	6.449	-225	-3,4%
Proventi concessione in uso beni (HERA)	1.529	1.170	-359	-23,5%
Altro	4.554	4.605	51	1,1%
Totale proventi da beni	24.232	23.899	-333	-1,4%

Nel 2008 nell'ambito delle entrate extra-tributarie sono stati accertati complessivamente 23,9 ml di Euro per proventi da beni, con una diminuzione di -0,3 ml di Euro rispetto all'anno precedente.

Questa diminuzione è dovuta principalmente ai canoni per occupazione spazi e aree pubbliche (-0,2 ml di Euro) e ai proventi concessione in uso beni (Hera) (-0,4 ml di Euro).



Entrate extra-tributarie: nel 2008 accertati 57,3 milioni di Euro per proventi di altra natura

	CONSUNTIVO 2007	CONSUNTIVO 2008	Δ CONS 08 - CONS 07	Δ CONS 08 - CONS 07 in %
Rimborso spese diverse	14.296	25.599	11.303	79,1%
Rimborso spese diverse-Uffici giudiziari	4.060	5.060	1.000	24,6%
IVA	2.844	3.698	854	30,0%
Utili netti delle Aziende speciali e partecipate, dividendi delle Società	12.559	12.281	-278	-2,2%
Contributi da Fondazioni bancarie	4.317	4.749	432	10,0%
Interessi su anticipazioni e crediti	3.778	4.759	981	26,0%
Altro	2.470	1.178	-1.292	-52,3%
TOTALE PROVENTI DI ALTRA NATURA	44.324	57.324	13.000	29,3%


Nel 2008 sempre nell'ambito delle entrate extra-tributarie sono stati accertati complessivamente 57,3 ml di Euro per proventi non riconducibili a servizi o beni. Fra le voci più significative bisogna evidenziare quelle relative a:

- Rimborsi spese diverse (+11,3 ml di Euro) dovuti principalmente a rimborsi vari da Hera relativamente a ratei mutui, recupero moratoria fiscale su deposito a garanzia ed altro (circa +7 ml di Euro), rimborso dallo Stato IVA servizi esternalizzati (compresi arretrati +0,9 ml di Euro), rimborso Ausl a valere sul fondo per la non autosufficienza per servizi ad anziani e disabili (+2,6 ml di Euro);
- Rimborsi spese diverse - Uffici giudiziari (+1 ml di Euro);
- Interessi su anticipazioni e crediti (+1 ml di Euro);
- Contributi da Fondazioni bancarie (+0,4 ml di Euro).

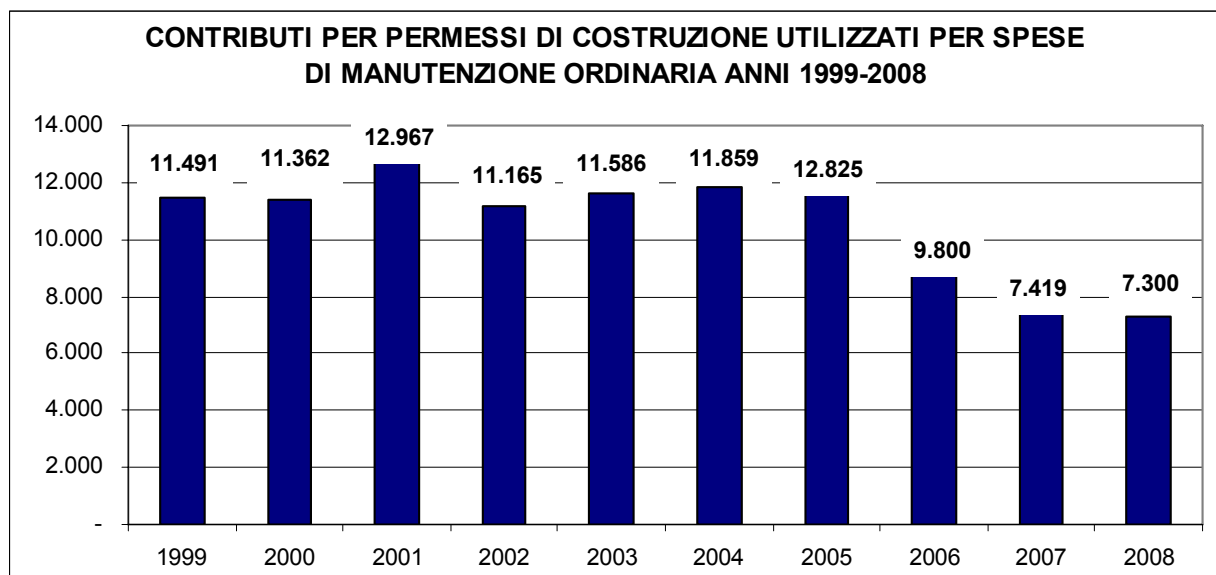
Nella voce Altro la diminuzione è dovuta al venire meno nel 2008 di una entrata 2007 una tantum relativa alla sponsorizzazione per il restauro conservativo delle porte monumentali cittadine.



COMUNE
DI BOLOGNA



Nel 2008 7,3 milioni di Euro di contributi per permessi di costruzione utilizzati per finanziare spese correnti di manutenzione ordinaria



Anche nel 2008 una quota delle somme accertate per contributi relativi ai permessi di costruzione (oneri di urbanizzazione) è stata utilizzata nella parte corrente del Bilancio per finanziare spese di manutenzione ordinaria.

Complessivamente sono stati utilizzati 7,3 ml di Euro, con una riduzione rispetto al 2007 di 0,1 ml di Euro.




COMUNE
DI BOLOGNA



SEZIONE B

Le spese correnti 2008:
analisi delle tendenze più significative




Spese correnti: 542,8 milioni di Euro impegnati nel 2008

	CONSUNTIVO 2007	CONSUNTIVO 2008	Δ CONS 08 - CONS 07	Δ CONS 08 - CONS 07 in %
Spese per Personale	209.742	210.954	1.212	0,6%
Spese per Economato	38.223	38.502	279	0,7%
Spese per Consumi specifici	150.965	157.499	6.534	4,3%
Altre spese	130.030	127.374	-2.656	-2,0%
Spese per Fitti	7.607	8.482	875	11,5%
TOTALE USCITE	536.567	542.811	6.244	1,2%

Nel 2008 in termini relativi le spese correnti sono aumentate del 1,2% rispetto al 2007.

Le voci rilevanti sono:

- 1,2 ml di Euro di maggiori spese di personale dovute principalmente agli adeguamenti di natura contrattuale determinati in sede nazionale e locale e ad un incremento dell'IRAP;
- 6,5 ml di Euro di maggiori spese per consumi specifici che comprendono 10,3 ml di Euro di spese straordinarie/progetti rispetto ai 5,3 ml di Euro di spese straordinarie/progetti dell'esercizio 2007. Al netto delle spese straordinarie/progetti i consumi specifici sono sostanzialmente invariati;
- 0,9 ml di Euro di maggiori spese per fitti (di cui 0,8 per la torre C della nuova sede comunale di Piazza Liber Paradisus);
- -2,7 ml di Euro nella voce Altre spese, che sono il risultato in prevalenza di una maggiore spesa di 4 ml di Euro per i servizi della nuova sede comunale e di una diminuzione di 8,9 ml di Euro a fronte dell'anticipazione fatta nel 2007 a Hera S.p.a. quale garanzia del ricorso per annullamento ingiunzione di pagamento moratoria fiscale.




Spese per il Personale: 211 milioni di Euro impegnati nel 2008

Spese per il personale (Dati in migliaia di Euro)	CONSUNTIVO 2007	CONSUNTIVO 2008	Δ CONS 08 - CONS 07	Δ CONS 08 - CONS 07 in %
SPESE DI PERSONALE	188.949	190.862	1.913	1,0%
COLLABORAZIONI COORDINATE E CONTINUATIVE	3.501	2.065	-1.436	-41,0%
MISSIONI	302	343	41	13,6%
AMMINISTRATORI	3.375	2.960	-415	-12,3%
PENSIONATI	1.600	1.590	-10	-0,6%
IRAP	9.889	10.883	994	10,1%
ALTRO	2.126	2.251	125	5,9%
TOTALE	209.742	210.954	1.212	0,6%

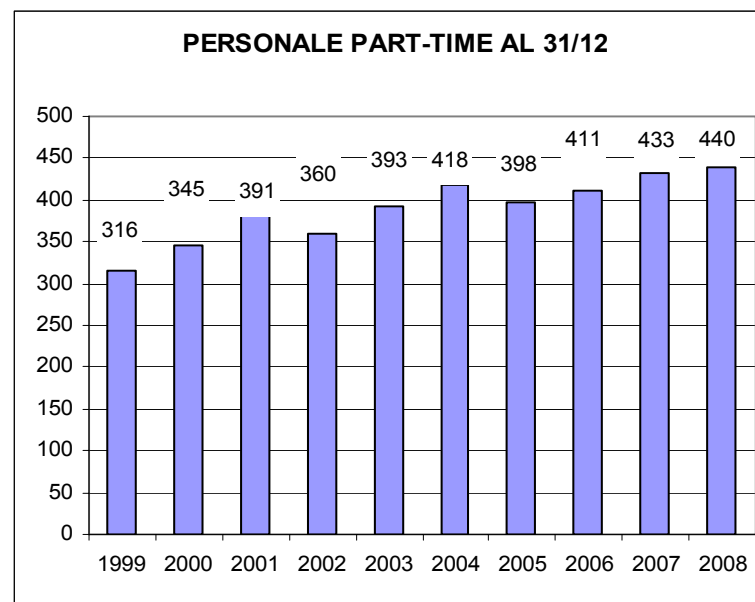
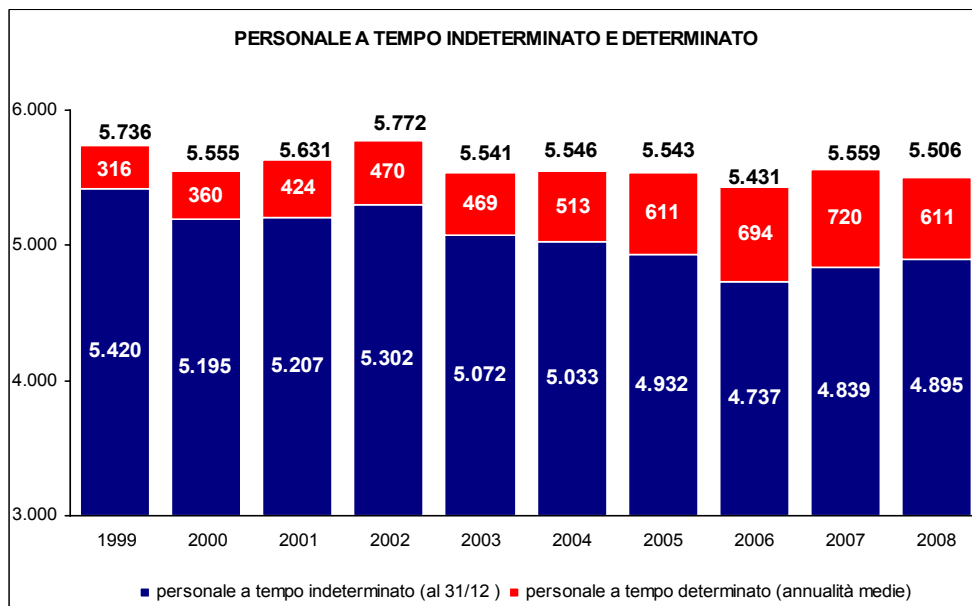
Nel 2008 le spese di personale sono ammontate complessivamente a 211 ml di Euro.

L'aumento delle spese rispetto all'anno precedente risulta pari a 1,2 ml di Euro (+0,6%) ed è dovuto principalmente agli adeguamenti di natura contrattuale determinati in sede nazionale e locale e ad un incremento dell'IRAP.

Sono invece diminuite le spese per le collaborazioni coordinate e continuative (-1,4 ml di Euro) e le spese per gli amministratori (-0,4 ml di Euro) anche per effetto delle disposizioni nazionali relative alla diminuzione dei costi per la politica.




Quasi 4.900 dipendenti a tempo indeterminato e oltre 600 persone assunte a tempo determinato



I dipendenti assunti a tempo indeterminato dall'Amministrazione sono aumentati nel corso del 2007 da 4.839 a 4.895, a seguito di 340 assunzioni e 284 cessazioni.

Il numero dei dipendenti part time è ulteriormente salito nel 2008, passando da 433 a 440 unità. Il personale a tempo determinato è invece diminuito di 109 annualità medie (da 720 a 611).

Nel complesso il numero dei dipendenti nel 2008 è diminuito di 53 unità rispetto al 2007.



Spese per Economato: 38,5 ml di Euro impegnati nel 2008


Spese per economato (Dati in migliaia di Euro)	CONSUNTIVO 2007	CONSUNTIVO 2008	Δ CONS 08 - CONS 07	Δ CONS 08- CONS 07 in %
ASSICURAZIONI PERSONE/IMMOBILI/VEICOLI	3.544	2.577	-967	-27,3%
FACCHINAGGIO-LOGISTICA	1.552	733	-819	-52,8%
VIVERI NIDI/REFEZIONE SCOLASTICA E CONTROLLI	5.464	6.305	841	15,4%
UFFICI GIUDIZIARI	697	681	-16	-2,3%
INTERVENTI PULIZIA	4.111	4.335	224	5,4%
CARTA E CANCELLERIA/MATERIALE E ATTREZZATURE INFORMATICHE-GESTIONE CENTRALIZZATA		720	720	
ALTRO	3.555	3.611	56	1,6%
TOTALE CONSUMI	18.923	18.962	39	0,2%
ENERGIA ELETTRICA	4.810	4.924	114	2,4%
GAS METANO	497	308	-189	-38,0%
ACQUA	1.844	1.577	-267	-14,5%
RISCALDAMENTO	8.401	9.060	659	7,8%
UFFICI GIUDIZIARI (utenze/riscaldamento)	830	697	-133	-16,0%
TELEFONIA E TRASMISSIONE DATI	2.918	2.974	56	1,9%
TOTALE UTENZE	19.300	19.540	240	1,2%
TOTALE GENERALE	38.223	38.502	279	0,7%

Nel 2008 sono stati impegnati 38,5 ml di Euro per spese economali (di cui 19 ml di Euro per consumi e 19,5 ml di Euro per utenze) con un incremento dello 0,7% sul 2007.

I consumi restano sostanzialmente invariati (+0,2%): gli aumenti (viveri nidi/refezione scolastica e interventi di pulizia) sono compensati dalla riduzione delle assicurazioni e del facchinaggio-logistica (nel 2007 era stata fatta la gara per il trasloco nella nuova sede di Piazza Liber Paradisus).

Nel 2008 sono inoltre state inserite nei consumi economali anche le voci relative all'acquisto di carta e cancelleria e di materiale ed attrezzature informatiche in quanto gestiti con procedura centralizzata (0,7 ml di Euro).

Anche per quanto riguarda le utenze si registra una sostanziale invarianza (+1,2%).




Spese per Consumi specifici: 157,5 milioni di Euro impegnati nel 2008

	CONSUNTIVO 2007	CONSUNTIVO 2008	Δ CONS 08 - CONS 07	Δ CONS 08 - CONS 07 in %
DIREZIONE GENERALE E PROGETTI SPECIALI	440	344	-96	-21,8%
STAFF POLITICO-ISTITUZIONALI	2.095	2.227	132	6,3%
SETTORI DI STAFF	7.972	7.705	-267	-3,3%
SETTORI DI LINE	73.845	77.782	3.937	5,3%
TOTALE QUARTIERI	66.613	69.441	2.828	4,2%
TOTALE	150.965	157.499	6.534	4,3%

Nel 2008 le spese per consumi specifici sono ammontate complessivamente a 157,5 ml di Euro, con un incremento rispetto al 2007 di 6,5 ml di Euro pari a +4,3%.

Entrambi gli anni comprendono poste straordinarie o per progetti: nel 2007 una sponsorizzazione per il restauro delle porte monumentali di 1,1 ml di Euro e il trasferimento dalla Regione per la definizione contrattuale nel rapporto tra Regione e Bologna Fiera Parking per il parcheggio di Via Michelino; nel 2008 7 ml di Euro per progetti relativi alla mobilità (finanziamenti Statali e da Organismi comunitari) e 3,3 ml di Euro per il progetto Elisa (finanziamenti Statali e da altri Enti del Settore pubblico).

Al netto di queste componenti di spesa di carattere straordinario i consumi specifici 2008 registrano un calo di 0,5 ml di Euro rispetto al 2007. Nel 2008 si devono però evidenziare +2,8 ml di Euro a disposizione dei Quartieri cittadini per interventi relativi al welfare locale.



Altre spese: 127,4 milioni di Euro impegnati nel 2008


Altre spese (Dati in migliaia di Euro)	CONSUNTIVO 2007	CONSUNTIVO 2008	Δ CONS 08 - CONS 07	Δ CONS 08 - CONS 07 in %
Spese rimborso prestiti	30.572	31.811	1.239	4,1%
Interessi mutui/altri oneri finanziari	14.869	14.442	-427	-2,9%
IVA	6.331	7.054	723	11,4%
Anticipazione Hera quale garanzia del ricorso per annullamento ingiunzione di pagamento moratoria fiscale	8.857		-8.857	n.d.
Servizi nuova sede uffici comunali		3.968	3.968	n.d.
Servizi Hera	60.992	61.848	856	1,4%
Altro	8.409	8.251	-158	-1,9%
TOTALE	130.030	127.374	-2.656	-2,0%

Nel 2008 gli impegni relativi alla voce "Altre spese" sono ammontati complessivamente a 127,4 ml di Euro (rispetto all'anno precedente si registra una diminuzione di 2,7 ml di Euro). Va ricordato che nel 2007 è stata fatta una anticipazione a Hera S.p.a. quale garanzia del ricorso per annullamento ingiunzione di pagamento moratoria fiscale (8,9 mld di Euro).

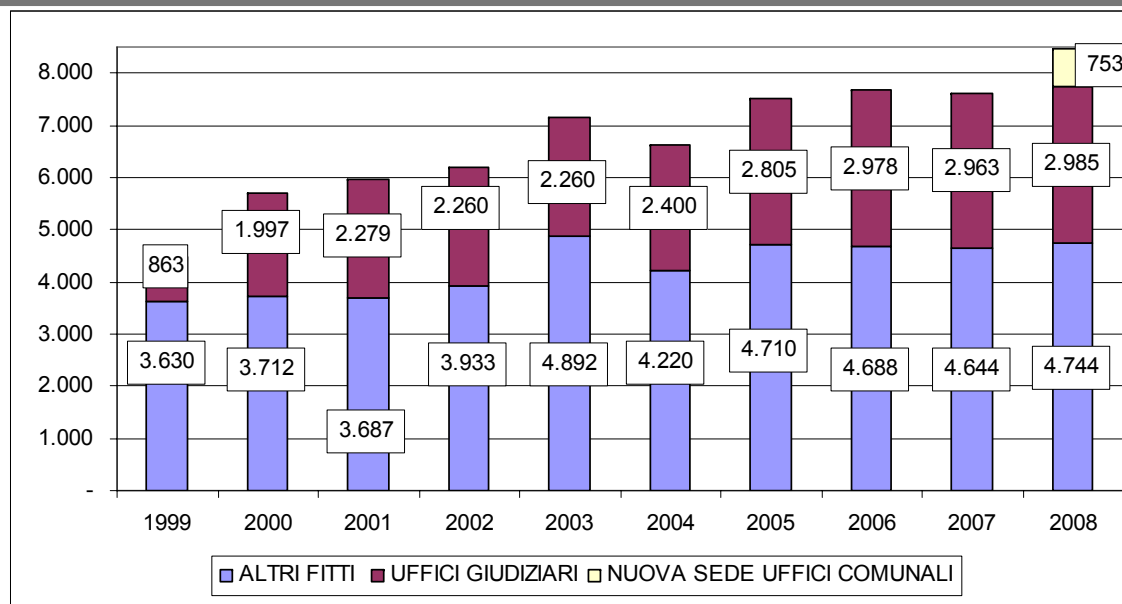
Nel 2008, oltre all'aumento delle spese per rimborso prestiti (+1,2 ml di Euro) e all'incremento dei servizi Hera (+0,9 ml di Euro), si registra la spesa di 4 ml di Euro per i servizi legati all'apertura da luglio 2008 della nuova sede degli uffici comunali di Piazza Liber Paradisus (torri A e B).



COMUNE
DI BOLOGNA



Spese per fitti: 8,5 milioni di Euro impegnati nel 2008



Nel 2008 la spesa per fitti è ammontata a 8,5 milioni di Euro, con un incremento rispetto al 2007 di 0,9 ml di Euro. L'aumento è dovuto principalmente al canone di locazione, da luglio 2008, della torre C della nuova sede comunale di Piazza Liber Paradisus (0,8 ml di Euro).

Come già nel passato, oltre un terzo della spesa per i fitti (nel 2008 il 35%) è rappresentata dagli affitti per gli uffici giudiziari.




COMUNE
DI BOLOGNA



SEZIONE C

Servizi e opportunità per i cittadini:
analisi delle tendenze più significative



Servizi educativi e scolastici

SERVIZI ALLA PRIMA INFANZIA



BAMBINI IN ETA' 0-2 anni al 31/12/2008: **8.802**

(+184 bambini rispetto al 31/12/2007)

N.ro posti nido (a gestione a diretta, in concessione e in convenzione)

NEL 2007 **3.126**

NEL 2008 **3.243** + **117 POSTI**

TASSO DI COPERTURA TOTALE Anno educativo 2007-08 46,28%

TASSO DI COPERTURA TOTALE Anno educativo 2008-09 46,18%

DIRITTO ALLO STUDIO



RISPETTO AL 2007

Assistenza all'handicap: + **12.534** ore nelle
scuole di ogni ordine e grado

Contributi per libri di testo scuole primarie:
+ **52** allievi interessati

SCUOLE DELL' INFANZIA



BAMBINI IN ETA' 3-5 anni al 31/12/2008

8.208 (+22 rispetto al 2007)

SISTEMA INTEGRATO

(SCUOLE COMUNALI, STATALI E CONVENZIONATE):

7.971 bambini iscritti

(di cui 5.019 nelle scuole comunali

con un aumento di 29 bambini rispetto al 2007)

TASSO DI COPERTURA Anno scolastico 2007-08 97,7%


TASSO DI COPERTURA Anno scolastico 2008-09 97,1%

+

SCUOLE NON CONVENZIONATE

ANCHE NEL 2008 TASSO DI COPERTURA

AL 100%



Servizi socio-assistenziali per anziani

CENTRI DIURNI

ASSISTENZA DOMICILIARE

316 posti offerti al 31/12/2008
(+6 rispetto al 31/12/2007)

430 utenti medi (+30 rispetto al 2007)

Tasso di copertura dei servizi:
(Strutture residenziali, centri diurni,
assistenza domiciliare, telesoccorso)
Nel 2008 3,45%

2.117 utenti medi
499.355 ore offerte
(13.791 ore in meno rispetto al 2007
prevalentemente per effetto di una razionalizzazione
del servizio nel Quartiere San Vitale)

Nel 2008 21,9 ml di Euro di spesa
per servizi socio-assistenziali
rivolti in larga prevalenza
agli anziani



Altri servizi socio-assistenziali

PER MINORI

Nel 2008 12,2 ml di Euro di spesa
per servizi rivolti a minori e alle famiglie

con un incremento rispetto al 2007 di
+1,3 ml di Euro di risorse comunali
(al netto di entrate corrispondenti)

PER DISABILI

Nel 2008 9,8 ml di Euro di spesa
per servizi rivolti ai disabili

con un incremento rispetto al 2007 di
+0,2 ml di Euro di risorse comunali
(al netto di entrate corrispondenti)

PER ADULTI

Nel 2008 4,6 ml di Euro di spesa
per servizi rivolti agli adulti
con un incremento rispetto al 2007 di
+0,2 ml di Euro di risorse comunali
(al netto di entrate corrispondenti)



Servizi culturali

ISTITUTI MUSEALI

Anche per il 2008 l'ingresso ai Musei è stato gratuito

Presenze: 401.237 ingressi nei musei nel 2008

quasi 57.000 presenze in più rispetto al 2007

BIBLIOTECHE CENTRALI E DI QUARTIERE

1.789.631 ingressi nel 2008
+32.480 rispetto al 2007

1.136.711 unità prestate nel 2008
-13.850 rispetto al 2007



Altri servizi per la città

MANUTENZIONE DELLA CITTA'

(comprende interventi per edilizia, impianti, strade, segnaletica, semafori, illuminazione e verde)

Manutenzione ordinaria:

realizzati interventi per 19.739 migliaia di Euro
(+479 migliaia di Euro rispetto al 2007)

Manutenzione straordinaria:

realizzati interventi per 17.266 migliaia di Euro
(+2.528 migliaia di Euro rispetto al 2007)

POLITICHE PER LA CASA

Integrazioni per l'affitto

6.723 integrazioni erogate
(+639 rispetto al 2007)

Appartamenti assegnati:

506 unità abitative assegnate
(+76 rispetto al 2007)

MOBILITA' URBANA

Mobilità ciclabile:

disponibili 108 Km di piste ciclabili
(+4 Km rispetto al 2007)

3.300 posti bici in rastrelliere centro storico
(+200 rispetto al 2007)

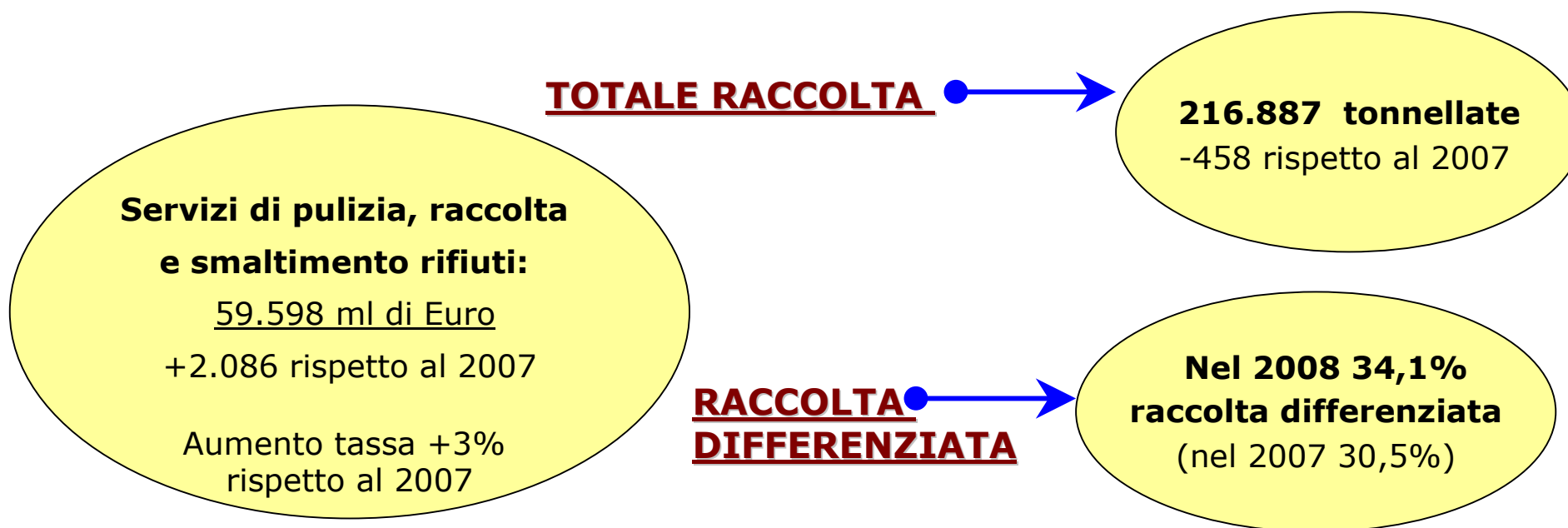
Parcheggi pubblici:

disponibili 12.534 posti parcheggi pubblici
(+1.046 rispetto al 2007)

37.052 stalli realizzati
(+1.051 rispetto al 2007)



Raccolta e smaltimento rifiuti solidi urbani






COMUNE
DI BOLOGNA

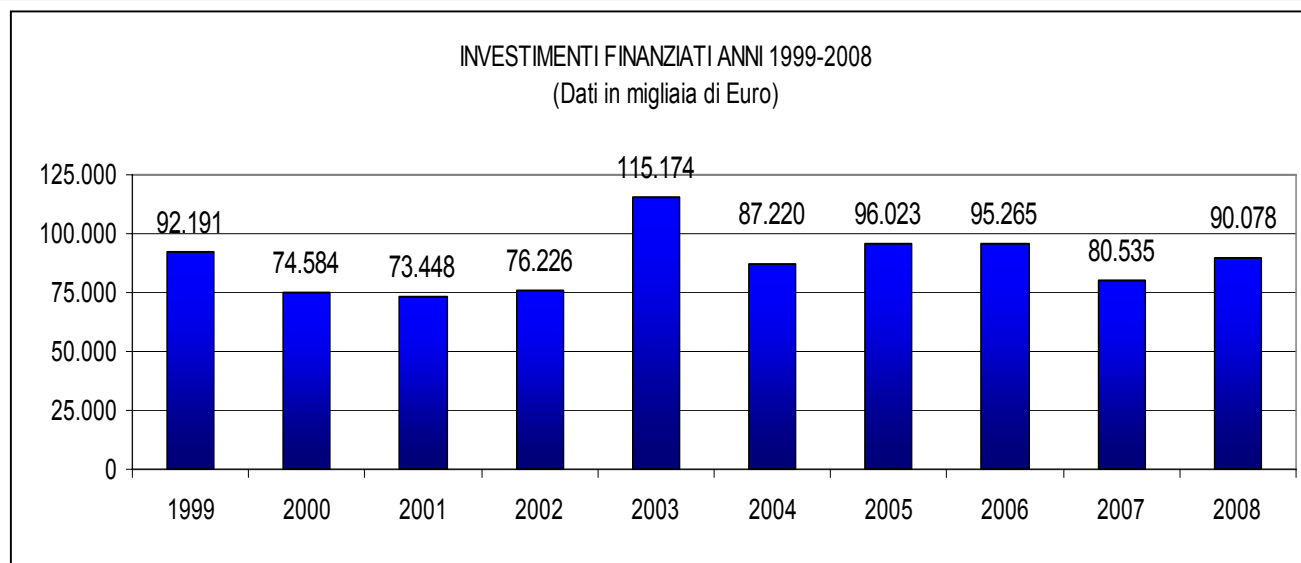


SEZIONE D

Gli investimenti finanziati nel 2008:
analisi delle tendenze più significative




Oltre 400 milioni di Euro di investimenti finanziati nel mandato (di cui 90 milioni nel 2008)

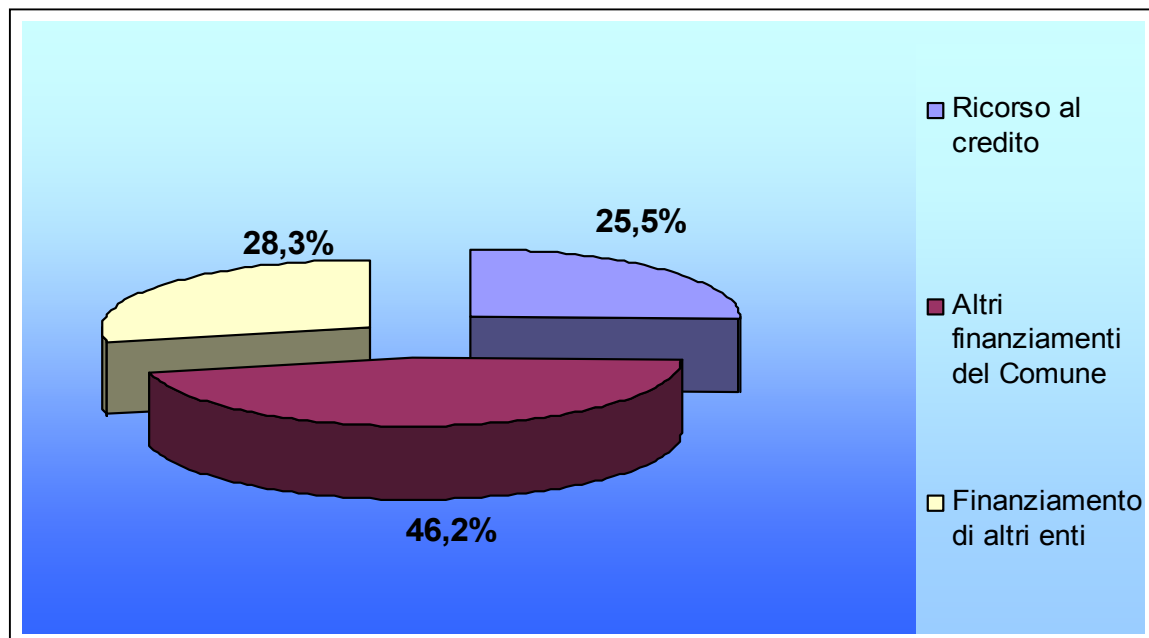


Nel 2008 è stato assicurato il finanziamento di un significativo insieme di investimenti (pari a 90 ml di Euro), rappresentato in larghissima prevalenza da opere pubbliche. Se si amplia lo sguardo al periodo compreso fra il 1 Luglio 2004 e il 31 Dicembre 2008 il volume degli investimenti finanziati direttamente dall'Amministrazione comunale ammonta a circa 395 ml di Euro.


Entro la fine del mandato verrà quindi ampiamente superato l'obiettivo di finanziare direttamente investimenti per oltre 400 ml di Euro.



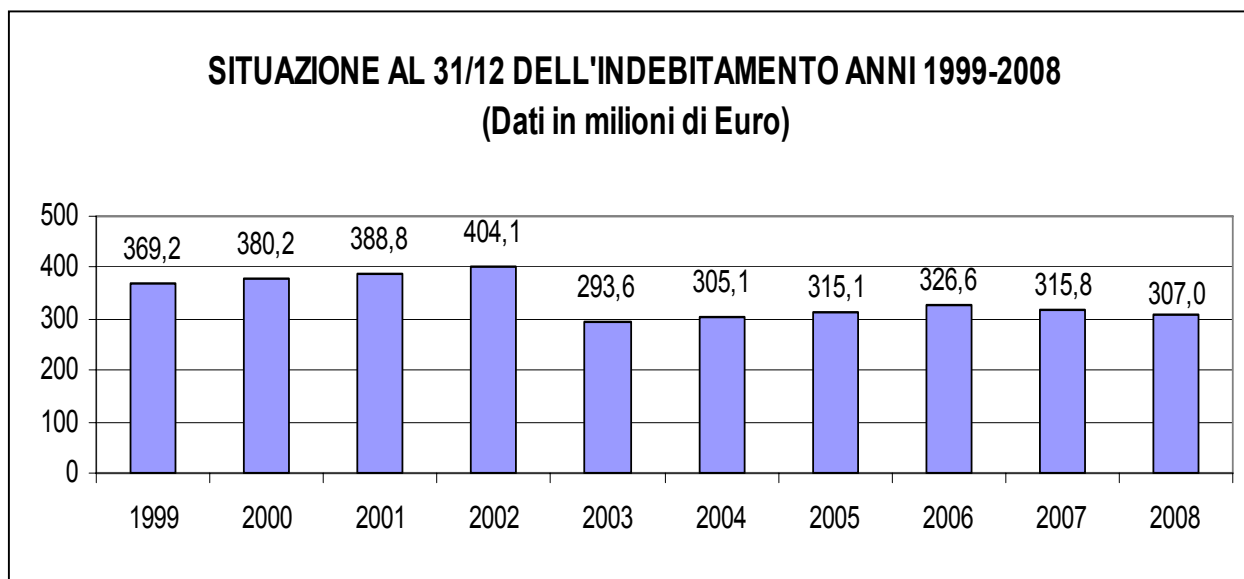
Con quali risorse sono stati finanziati gli investimenti del 2008



Nel 2008 per finanziare gli investimenti si è fatto ricorso al credito attraverso l'accensione di nuovi mutui per quasi 23 ml di Euro (25,5% del totale). Gli altri finanziamenti del Comune (oneri di urbanizzazione, proventi da alienazioni di beni immobili, residui di precedenti finanziamenti, corrispettivi di permuta, etc) sono stati circa 41,6 ml di Euro (46,2% del totale). Infine si sono impiegati finanziamenti di altri enti (Stato, Regione, Provincia, etc) per circa 25,4 ml di Euro, pari al 28,3% del totale.




Un indebitamento complessivo molto contenuto



Nel 2008 per finanziare investimenti sono stati stipulati nuovi mutui per 23 ml di Euro e sono stati estinti mutui in scadenza per 31,8 ml di Euro. L'indebitamento complessivo dell'Amministrazione comunale nei confronti della Cassa Depositi e Prestiti e di altri Istituti di credito è sceso da 315,8 ml di Euro alla fine del 2007 a 307,0 alla fine del 2008. Anche nel confronto con altri grandi Comuni italiani siamo in presenza di un volume di indebitamento molto contenuto.



COMUNE
DI BOLOGNA



Nell'intero mandato amministrativo è stata realizzata una rigorosa politica di contenimento dell'indebitamento


Nel 2009 verranno finanziati con ricorso al credito ulteriori investimenti destinati alla realizzazione di opere pubbliche per circa 20 ml di Euro.

Sempre nel 2009 si estingueranno definitivamente mutui contratti in precedenza per complessivi 35,4 ml di Euro.

Alla fine del 2009 l'indebitamento complessivo del Comune con la Cassa Depositi e Prestiti e con gli altri istituti di credito ammonterà quindi a 291,6 ml di Euro, con una riduzione in valori nominali rispetto al 31/12/2004 di oltre 13 ml di Euro (- 4,4 %).

Se si tiene conto che nel periodo 2005-2009 si è registrato un tasso di inflazione complessivo del 10 % circa appare evidente che nel corso dell'attuale mandato amministrativo l'indebitamento dell'Amministrazione comunale si è ridotto in termini reali di quasi 15 punti percentuali.

E' questo un risultato di grande importanza, soprattutto se si considera che il volume complessivo degli investimenti finanziati direttamente dall'Amministrazione nel corso dell'intero mandato supererà i 400 ml di Euro.



In quali settori si sono concentrati gli investimenti finanziati nel 2008


In continuità con gli orientamenti del mandato, il volume più forte di investimenti 2008 è stato riservato a:

- manutenzione (strade, verde, impianti, illuminazione, patrimonio comunale) con circa 15,6 milioni di euro;
- mobilità con 11,7 milioni di euro;
- edilizia scolastica (circa 13,3 milioni di euro);
- attuazione dei programmi urbanistici edilizi (3,3 milioni di euro)
- cultura (oltre 3,3 milioni di euro);
- interventi per la casa (oltre 23,5 milioni di euro);

Infine sono state effettuate acquisizioni e permutazioni patrimoniali del valore di oltre 10,6 milioni di euro.



COMUNE
DI BOLOGNA



Quali sono stati i più significativi investimenti finanziati nel 2008

Il documento che contiene l'elenco analitico di tutte le voci di investimento finanziate nel 2008 per complessivi 90 ml di Euro è disponibile sulla rete civica Iperbole all'indirizzo

<http://www.comune.bologna.it/iperbole/piancont/menbil.htm>

Si segnala inoltre che sulla rete civica Iperbole nella sezione denominata "Come Cambia Bologna" sono anche disponibili le mappe tematiche geo-referenziate (riferite all'intero Comune e ai nove Quartieri cittadini) che evidenziano con riferimento al periodo 1/7/2004 - 31/12/2008 tutti i principali investimenti finanziati e ultimati.

Rimandando al sito chi fosse interessato a informazioni più approfondite, in questa sede elenchiamo tutte le principali voci d'investimento che sono state finanziate nel 2008.



COMUNE
DI BOLOGNA



Elenco per Area/Settore/Quartiere e Progetto degli investimenti di importo superiore ai 250 mila Euro finanziati nel 2008

Settore Istruzione e Politiche delle Differenze

Progetto "Manutenzione straordinaria ed adeguamento alla normativa edifici scolastici"

Riqualificazione aree esterne ed attrezzature di edifici scolastici (**1.000 migliaia di Euro**)

Settore Cultura e Rapporti con Università

Progetto "Musei e biblioteche centrali"

Contributo per valorizzazione patrimonio Cineteca (**300 migliaia di Euro**)

Allestimenti e arredi Casa Morandi (**350 migliaia di Euro**)

Istituzione Galleria d'arte Moderna (MAMBO): contributo per incremento delle collezioni, attrezzature tecnologiche e arredi (**600 migliaia di Euro**)

Settore Sport Giovani e Turismo

Progetto "Impianti sportivi"

Campo Savena Via Mondo: ristrutturazione spazio ad uso centro sportivo (**900 migliaia di euro**)

Manutenzione straordinaria impianti sportivi (**400 migliaia di euro**)



COMUNE
DI BOLOGNA



Elenco per Area/Settore/Quartiere e Progetto degli investimenti di importo superiore ai 250 mila Euro finanziati nel 2008

Settore Territorio e Urbanistica

Progetto "Contratti di quartiere"

Contratto di quartiere II - Bolognina (via Albani - via Fioravanti) **(9.980 migliaia di Euro)**

Contratto di quartiere II - San Donato (via Beroaldo - via Ungarelli) **(10.786 migliaia di Euro)**

Settore Mobilità Urbana

Progetto "Metrotranvia"

Progettazione definitiva della Metrotranvia - integrazione **(771 migliaia di Euro)**

Progetto "Servizio ferroviario metropolitano"

Sottopassi ferroviari ed eliminazione passaggi a livello - risoluzione interferenze e realizzazione nuove reti sottoservizi Via del Pane **(400 migliaia di Euro)**

Interventi per soppressione passaggi a livello: contributo della Regione a favore di RFI **(513 migliaia di Euro)**

Progetto "Adeguamento e manutenzione rete viaria"

Percorsi sicuri casa-scuola nei quartieri **(1.047 migliaia di Euro)**

Miglioramento sicurezza e ricucitura percorsi pedonali attuazione PSSU-PPTQ **(1.158 migliaia di Euro)**

Impianti semaforici: messa a norma per sicurezza stradale e risparmio energetico **(400 migliaia di Euro)**


Interventi vari stradali per attuazione PGTU: miglioramento fermate dei bus (escluse pensiline) **(1.143 migliaia di Euro)**

Nuovi attraversamenti pedonali semaforizzati **(565 migliaia di Euro)**

Miglioramento mobilità' ciclabile realizzazione nuove piste ciclabili **(430 migliaia di Euro)**



COMUNE
DI BOLOGNA



Elenco per Area/Settore/Quartiere e Progetto degli investimenti di importo superiore ai 250 mila Euro finanziati nel 2008

Progetto "Controllo del traffico"

Manutenzione straordinaria, adeguamento e potenziamento impianti semaforici e apparati tecnologici di monitoraggio in alcune strade dei quartieri Borgo Panigale - Navile - Saragozza - Savena in attuazione del PGTU **(300 migliaia di Euro)**

Progetto "Piste ciclabili"

Piste ciclabili: realizzazione intermedia Ovest, collegamento Coop Corelli e Asta ferroviaria Casaralta, zone Ovest, Sud-Est e Nord **(781 migliaia di Euro)**

Altri interventi

Trasferimenti ad ATC per rinnovo parco veicoli a basso impatto ambientale **(1.540 migliaia di Euro)**

Trasformazione di veicoli da benzina a gas metano e GPL contributo regionale **(744 migliaia di Euro)**

Potenziamento delle stazioni di rifornimento di gas metano contributo Ministero dell'Ambiente **(350 migliaia di Euro)**

Settore Politiche Abitative

Progetto "Interventi per la casa"

Contributi ad ACER per manutenzione straordinaria del patrimonio di edilizia residenziale pubblica **(2.329 migliaia di Euro)**



COMUNE
DI BOLOGNA



Elenco per Area/Settore/Quartiere e Progetto degli investimenti di importo superiore ai 250 mila Euro finanziati nel 2008

Settore Ambiente e Verde Urbano

Progetto "Riqualificazione del verde"

Progettazione e realizzazione parco pubblico Villa Contri: 2° lotto (**414 migliaia di Euro**)

Manutenzione patrimonio verde (quota global service) (**2.618 migliaia di Euro**)


Progetto "Fascia boscata"

Quartiere San Donato: realizzazione bosco urbano tra la cintura ferroviaria e la tangenziale (**1.092 migliaia di Euro**)

Quartiere San Donato: realizzazione bosco urbano tra la cintura ferroviaria e la tangenziale - costruzione del padiglione destinato a sede dell'Associazione (**308 migliaia di Euro**)



COMUNE
DI BOLOGNA



Elenco per Area/Settore/Quartiere e Progetto degli investimenti di importo superiore ai 250 mila Euro finanziati nel 2008

Settore Lavori Pubblici

Progetto "Adeguamento e manutenzione rete viaria"

Manutenzione patrimonio stradale e segnaletica (quota global service) **(4.220 migliaia di Euro)**

Monumento di Sabbiuono: spostamento strada **(800 migliaia di Euro)**

Progetto "Adeguamento e manutenzione impianti di illuminazione pubblica"

Manutenzione straordinaria impianti di illuminazione pubblica e cabine elettriche denominate Ferrari e Don Bedetti **(1.000 migliaia di Euro)**

Progetto "Manutenzione straordinaria ed adeguamento alla normativa edifici di proprietà comunale"

Manutenzione patrimonio immobiliare (quota global service) **(1.845 migliaia di Euro)**

Manutenzione straordinaria impianti speciali **(367 migliaia di Euro)**

Manutenzione straordinaria impianti termici, di condizionamento ed altri impianti (quota global service) **(650 migliaia di Euro)**

Bonifiche, consolidamenti statici e manutenzione straordinaria patrimonio comunale **(2.500 migliaia di Euro)**

Progetto "Uffici amministrativi e tecnici comunali"

Realizzazione sede unica uffici e servizi comunali presso area ex-mercato Ortofrutticolo - costruzione e gestione, ulteriore spesa **(701 migliaia di Euro)**

Progetto "Programmi di riqualificazione urbana"

PRU Manifattura Tabacchi intervento 11A sub A: Ripristino del porto Rinascimentale (varianti tecniche) **(266 migliaia di Euro)**

Altri interventi

Reimpiego dell'eredità Don Paolo Serra Zanetti **(888 migliaia di Euro)**

Realizzazione Centri Produzione pasti zona CAAB **(1.700 migliaia di Euro)**



COMUNE
DI BOLOGNA



Elenco per Area/Settore/Quartiere e Progetto degli investimenti di importo superiore ai 250 mila Euro finanziati nel 2008

Settore Patrimonio

Progetto "Acquisizioni, permute ed espropri diversi per pubblica utilità"

Accordo tra Comune di Bologna e Società Frasconi SpA per la delocalizzazione tramite permuta di capacità edificatoria da Via della Villa a Via Terracini, integrazione **(1.160 migliaia di Euro)**

Cessione di un'area edificabile posta in via Carlo Marx zona R3.13 a titolo di compensazione del credito vantato dalla società Colombi Immobiliare srl - integrazione **(964 migliaia di Euro)**

Permuta tra Comune e Cooperativa Murri soc.coop.a.r.l. per l'acquisto di un'area a fronte di potenzialità edificatoria all'interno della zis R5.2 ex Mercato Ortofrutticolo **(688 migliaia di Euro)**

Permuta tra Comune e ACER relativa all'acquisto di capacità edificatoria all'interno della Zis R5.8A Ferrovia Veneta **(2.874 migliaia di Euro)**

Acquisto area tra Via Santa Caterina di Quarto e San Donato da CAAB SCPA per realizzazione centro produzione pasti **(262 migliaia di Euro)**

Permuta con Società Caredil srl di immobile nel Comune di Casalecchio di Reno via Tizzani con terreno ai fini della realizzazione nuove Scuole Drusiani **(648 migliaia di Euro)**


Permuta con Società G.D. e Fondazione Seragnoli di immobili ai fini della realizzazione nuove Scuole Drusiani **(4.029 migliaia di Euro)**

Altri interventi

Rimborso a Bologna Congressi per interventi di adeguamento alla normativa vigente del Palazzo della Cultura e dei Congressi **(2.400 migliaia di Euro)**



COMUNE
DI BOLOGNA



Elenco per Area/Settore/Quartiere e Progetto degli investimenti di importo superiore ai 250 mila Euro finanziati nel 2008

Settore Acquisti Beni e Servizi

Progetto "Arredi, attrezzature e altri beni mobili per i servizi comunali"

Sostituzione mezzi di trasporto comunali per adeguamento a normative nazionali ed europee **(600 migliaia di Euro)**

Settore Sistemi Informativi e Telematici

Altri interventi

Attrezzature informatiche, apparati di rete e impianti telefonici per tutti gli uffici del Comune (con integrazione) **(310 migliaia di Euro)**

Settore Partecipazioni Societarie

Altri interventi

Ricapitalizzazione Societa' SINTRA srl **(305 migliaia di Euro)**



COMUNE
DI BOLOGNA



Elenco per Area/Settore/Quartiere e Progetto degli investimenti di importo superiore ai 250 mila Euro finanziati nel 2008

Quartiere Navile

Progetto "Impianti sportivi"

Centro sportivo Pescarola :
ristrutturazione spogliatoio e palestra
(350 migliaia di Euro)

Quartiere Reno

Progetto "Scuole primarie"

Realizzazione scuola primaria "Nuove
Drusiani" **(6.500 migliaia di Euro)**

Quartiere San Vitale

Progetto "Scuole dell'infanzia"

Scuola d'infanzia Giaccaglia Betti: finiture e
completamento
(2. 500 migliaia di Euro)

Altri interventi

Ristrutturazione Fienile Villa Pini per
associazioni volontariato **(950 migliaia di
Euro)**

Quartiere Savena

Progetto "Poli scolastici"

Polo Buon Pastore: realizzazione scuola
elementare e scuola media **(3.000 migliaia
di Euro)**