



COMUNE  
DI BOLOGNA

dipartimento programmazione  
settore statistica

# 15° Censimento generale della popolazione e delle abitazioni 2011

## *Le famiglie*

*luglio 2014*

---

Capo Dipartimento Programmazione: *Gianluigi Bovini*  
Direttore Settore Statistica: *Franco Chiarini*  
Redazione a cura di: *Brigitta Guarasci*

Questa nota è stata redatta sulla base dei dati presenti all'interno del Data warehouse dell'Istat consultabile all'indirizzo:  
<http://dati-censimentopopolazione.istat.it/>

*L'uso della presente pubblicazione è consentito con citazione della fonte.*

## **Premessa**

Con questa nota prosegue, ad opera del Settore Statistica del Comune di Bologna, la diffusione in sede locale di dati ed analisi sui risultati dei Censimenti generali 2011, con riferimento in questo caso ai dati definitivi sulle principali caratteristiche delle famiglie bolognesi.

La diffusione dei primi dati provvisori del 15° Censimento generale della popolazione e delle abitazioni era iniziata nel maggio 2012, a poche settimane dalla conclusione delle operazioni censuarie, con la pubblicazione di una nota contenente le prime analisi sulla provincia di Bologna e sul comune capoluogo relative a popolazione, famiglie e abitazioni.

A novembre 2012 era seguita un'ulteriore pubblicazione basata su dati, ancora provvisori, e mappe tematiche sui 60 comuni della provincia sempre con riferimento alle principali caratteristiche della popolazione, delle famiglie e degli alloggi.

Nel dicembre 2012, a seguito della pubblicazione da parte dell'Istat della cosiddetta "popolazione legale", vale a dire il dato definitivo ufficiale di popolazione di fonte censuaria, articolato per sesso, singolo anno di età e cittadinanza, sono state diffuse sul sito internet del Dipartimento Programmazione le relative tavole statistiche riferite al comune di Bologna.

La diffusione dei dati definitivi è poi proseguita con la pubblicazione on line di ulteriori tavole statistiche per aree di censimento, quartiere, località abitate relative ai principali dati sulla popolazione nei comuni della provincia di Bologna, nonché di dati provvisori per sezioni di censimento.

In attesa della diffusione di tutti i dati definitivi, il Settore Statistica ha curato anche tre pubblicazioni con l'obiettivo di analizzare alcuni particolari aspetti del processo censuario: è stato così esaminato dapprima il target di cittadini che hanno compilato il questionario su internet, è stato poi redatto un approfondimento sugli stranieri non censiti e recentemente è stata diffusa una nota sugli esiti della revisione anagrafica post censuaria, nella quale è stato anche possibile ricostruire per la prima volta la popolazione realmente dimorante in città alla data del Censimento.

A dicembre 2013 e nel giugno 2014 sono stati diffusi dall'Istat ulteriori dati definitivi sullo stato civile, sulla cittadinanza e sulla condizione professionale o non professionale della popolazione, sulla dimensione e sulle tipologie delle famiglie e sulla condizione abitativa. Al momento attuale la pubblicazione dei dati definitivi da parte dell'Istat non è ancora stata completata; il Settore Statistica dal canto suo accompagnerà il completamento della diffusione delle informazioni censuarie curando ulteriori analisi sugli aspetti non ancora indagati.

A tale proposito un recente studio a cura del Settore Statistica ha preso in esame le principali caratteristiche del patrimonio edilizio occupato da famiglie residenti, analizzandone la condizione abitativa con riferimento anche a variabili rilevate per la prima volta in occasione dell'ultimo censimento, quali il possesso di cellulari da parte dei componenti la famiglia e la disponibilità e il tipo del collegamento alla rete internet.

In questo studio vengono invece presentate le principali caratteristiche delle famiglie residenti, analizzandone l'ampiezza, le tipologie familiari, la presenza di stranieri e l'articolazione delle coppie.

Per quanto riguarda infine il 9° Censimento dell'industria, dei servizi, delle istituzioni pubbliche e non profit 2011 la diffusione dei dati definitivi da parte dell'Istat è sostanzialmente terminata ed è in corso di redazione uno studio sulla realtà economica bolognese.

Tutti i dati dei Censimenti generali 2011 sono consultabili sui data warehouse dell'Istat agli indirizzi:

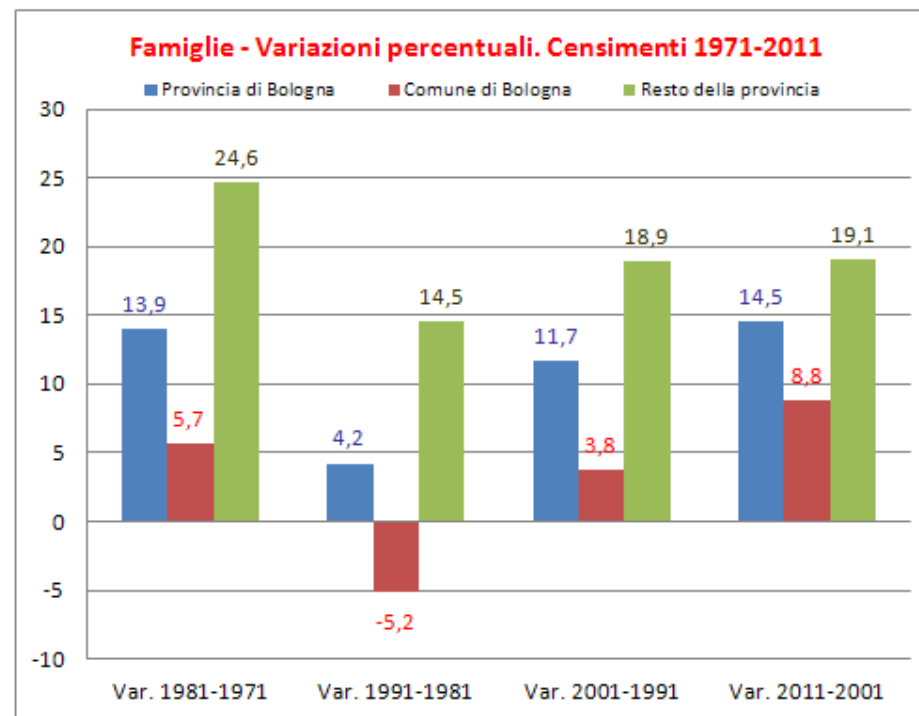
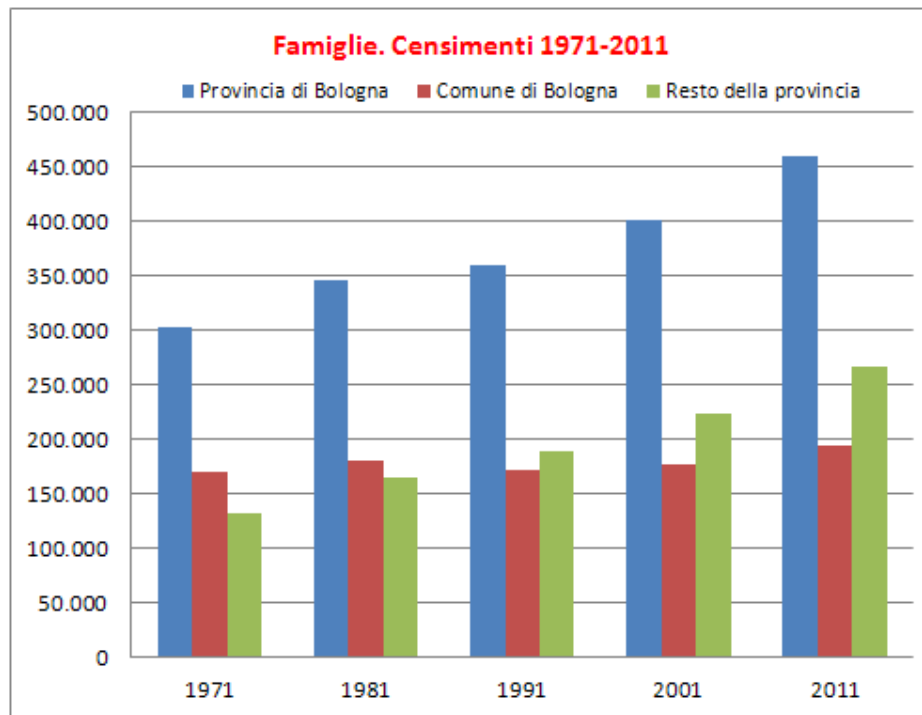
<http://dati-censimentopopolazione.istat.it/>

<http://dati-censimentoindustriaeservizi.istat.it/>

Tutte le informazioni, i comunicati e gli studi redatti sui Censimenti generali 2011 a livello nazionale e locale sono consultabili nella [sezione dedicata ai Censimenti](#) presente sul sito del Dipartimento Programmazione "[I numeri di Bologna](#)".



## Le famiglie negli ultimi quarant'anni



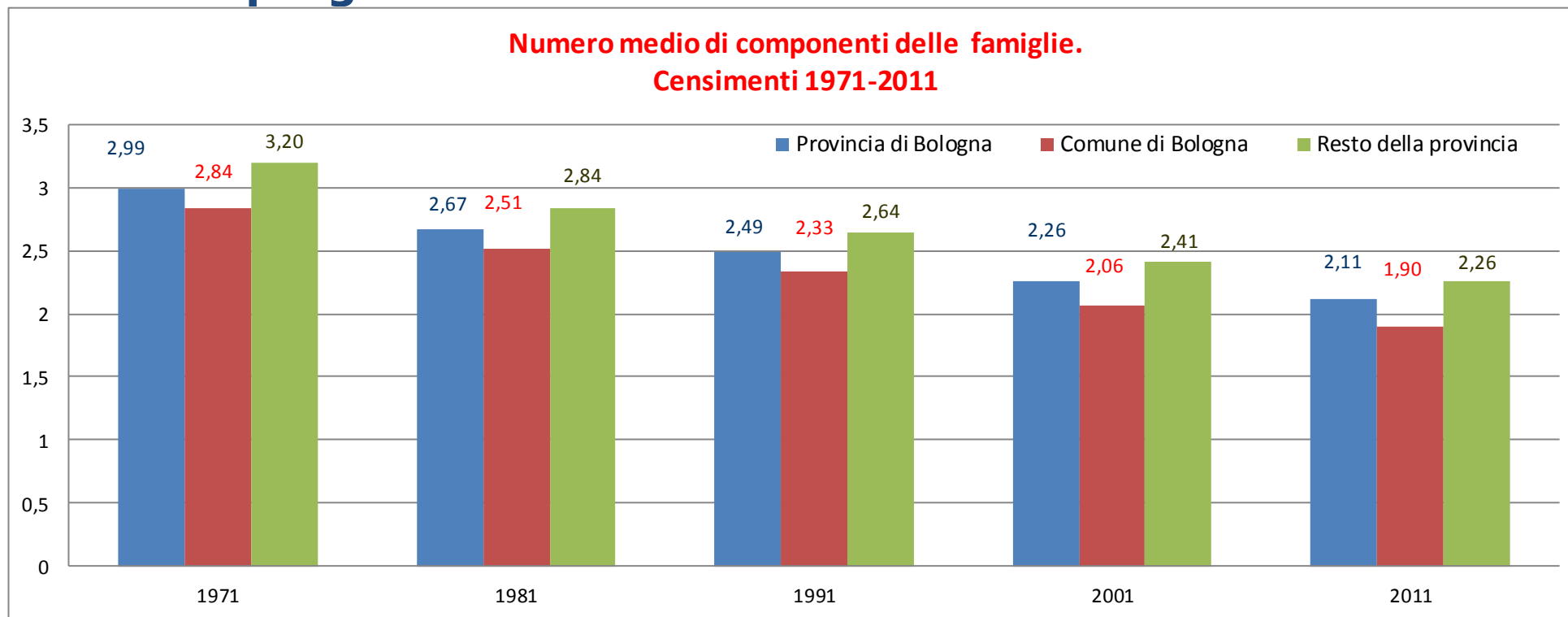
La quasi totalità della popolazione residente nel comune di Bologna al 9 ottobre 2011 viveva in famiglia (368.158 individui); il resto (3.179 persone) dimorava abitualmente in istituti di convivenza (istituti assistenziali, case di riposo, istituti di cura, ecc.). A livello nazionale i residenti in famiglia sono il 99,5%, una quota del tutto simile sia a quella rilevata nella nostra città (99,1%) sia a quella dell'intera provincia (99,4%).

Considerando gli ultimi cinque Censimenti, si osserva a livello locale una progressiva crescita del numero delle famiglie, che ha riguardato sia il comune di Bologna, con la sola eccezione della flessione registrata tra il 1981 e il 1991, sia il resto del territorio provinciale.

Negli ultimi dieci anni nel capoluogo emiliano il numero di famiglie è aumentato dell'8,8%, passando da 177.680 a 193.388 unità; l'incremento è stato più accentuato nei comuni della provincia (+19,1%; da 224.105 a 266.802 famiglie). Considerando l'intero territorio provinciale la crescita è pari al 14,5%.



## La progressiva riduzione della dimensione familiare



Le famiglie tendono ad essere sempre più piccole: in Italia nel 1971 una famiglia era mediamente composta da 3,3 persone, mentre al Censimento 2011 la dimensione media familiare è scesa a 2,4 persone.

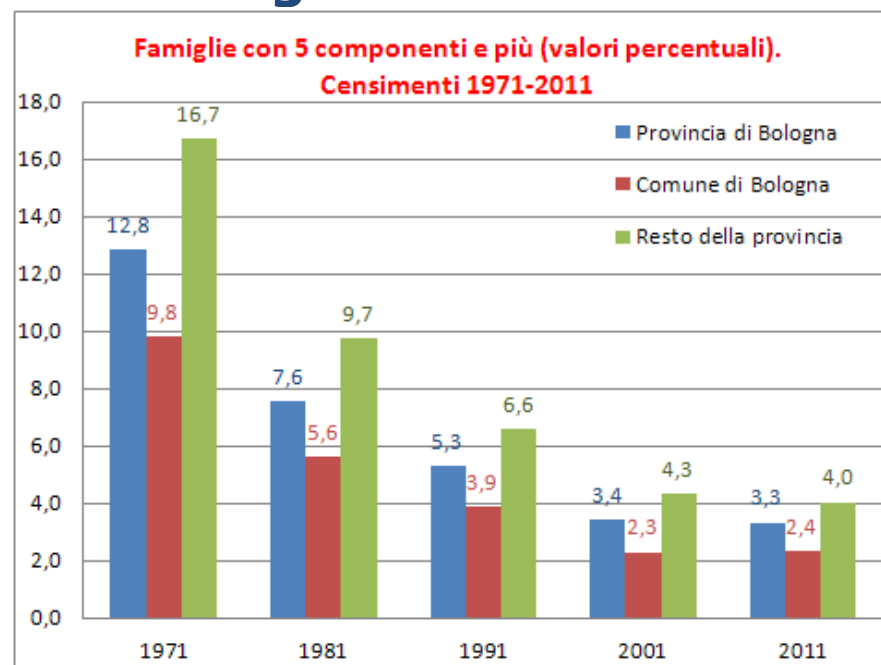
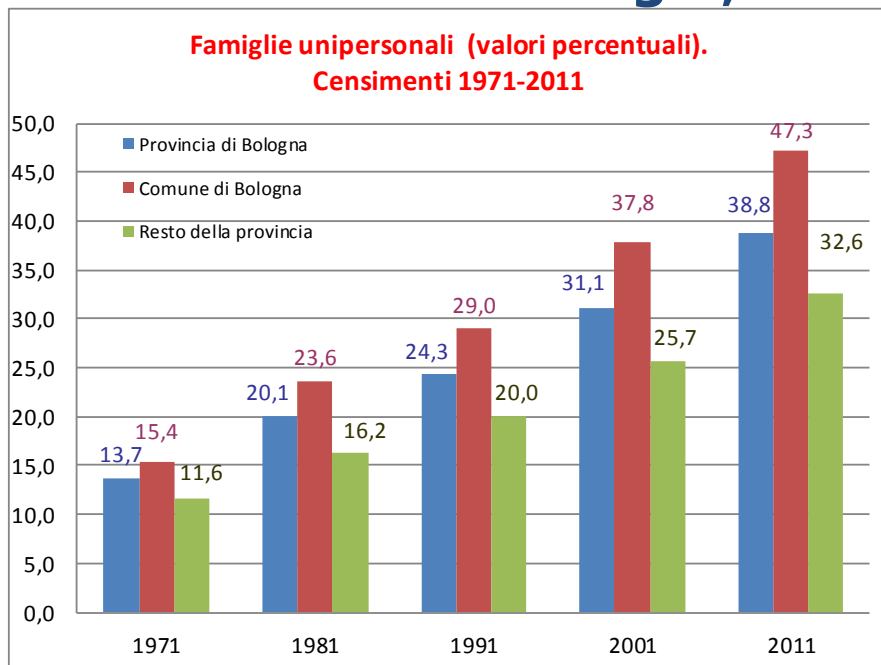
Bologna da decenni presenta un'ampiezza media delle famiglie più contenuta rispetto a quella nazionale.

Nel capoluogo emiliano già nel 1971 le famiglie avevano una dimensione notevolmente inferiore (2,84 componenti) rispetto alla media italiana; nei decenni successivi l'ampiezza media delle famiglie bolognesi si è ulteriormente ridotta e nel 2011 è ormai inferiore ai 2 componenti (1,90).

Lievemente più ampie le famiglie che vivono nei comuni della provincia, le quali sono mediamente costituite da 2,26 persone; considerando l'intera provincia le famiglie hanno in media di 2,11 componenti.



## Crescono i single, calano le famiglie numerose



Le famiglie unipersonali hanno registrato nel corso degli anni un notevole aumento a causa del progressivo invecchiamento della popolazione e dei mutamenti demografici e sociali.

In città nel 2011 quasi una famiglia su due è composta da una sola persona (91.387 famiglie; 47,3%), in crescita rispetto al Censimento 2001 quando si rilevarono 67.176 famiglie unipersonali (37,8%), ma ancor più rispetto al Censimento 1971 quando i single erano appena il 15,4%.

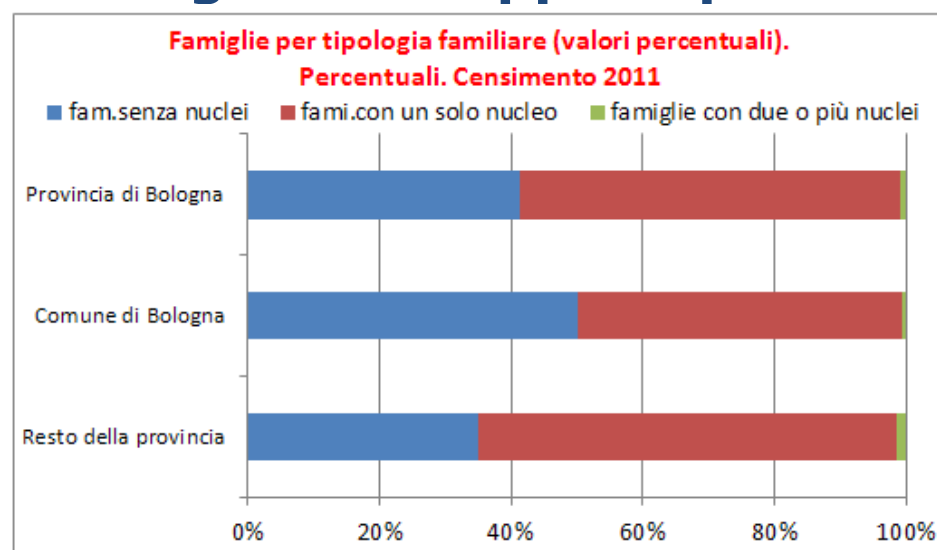
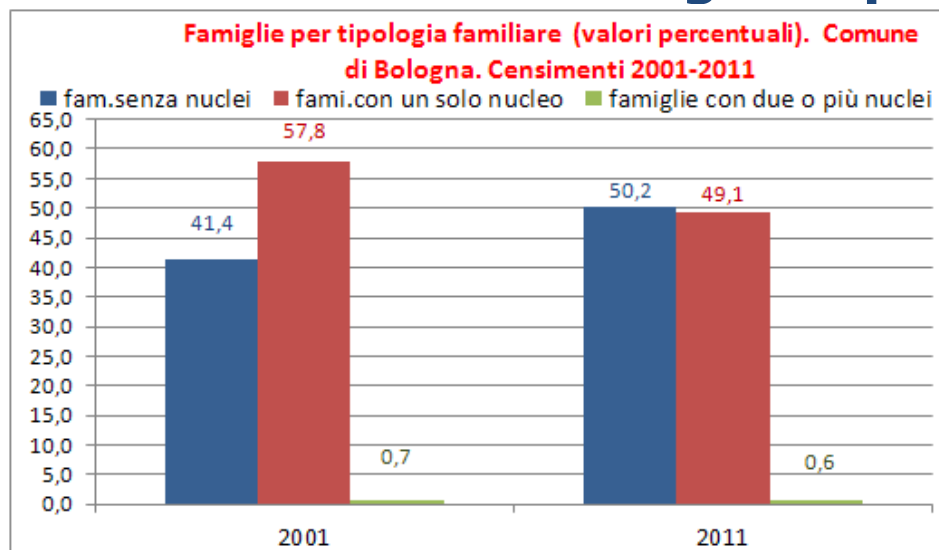
L'incremento riguarda anche l'intero territorio provinciale, dove il 38,8% delle famiglie sono unipersonali; nei comuni della provincia i single sono circa un terzo (32,6%), una quota poco distante dal dato nazionale (31,2%).

Opposta tendenza si riscontra per le famiglie numerose, cioè quelle con 5 o più componenti, in forte calo nella nostra città rispetto al Censimento 1971, quando rappresentavano il 9,8% (oltre il quadruplo rispetto al 2011).

Tuttavia nell'ultimo decennio l'ammontare delle famiglie numerose appare stabile: nel 2001 erano 4.087, il 2,3% del totale, mentre nel 2011 sono 4.549 pari al 2,4%. Le "grandi famiglie" sembrano resistere di più nell'hinterland dove sono ancora il 4% del totale.



## In città metà delle famiglie è privo di legami di coppia o parentali



La crescita delle famiglie del +8,8% registrata in città nell'ultimo decennio intercensuario è determinata esclusivamente dall'aumento delle famiglie unipersonali, che sono la stragrande maggioranza delle famiglie senza nuclei. Le cosiddette famiglie "senza nuclei" sono composte da persone non legate da una relazione di coppia o di tipo genitore-figlio e costituiscono la metà delle famiglie censite nel 2011 a Bologna (50,2%).

Contestualmente tra il 2001 e il 2011 si è verificato un calo generalizzato di tutte le altre tipologie familiari: -11% le famiglie senza nuclei non unipersonali, -7,5% le famiglie con un nucleo, infine -6,7% le famiglie con più nuclei.

Il 49,1% delle famiglie è costituito da un nucleo in relazione di coppia o di tipo genitore-figlio (95.035); si tratta nella gran parte dei casi (76.243) di famiglie in cui è presente una coppia, mentre molto più contenuta è la presenza dei nuclei monogenitore (18.792).

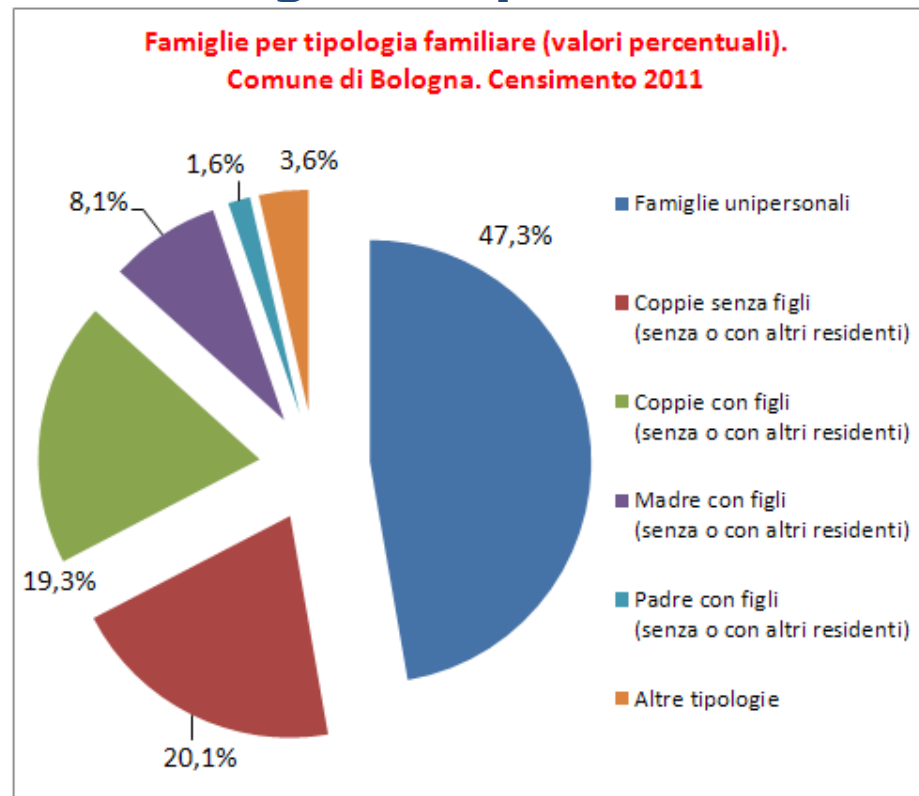
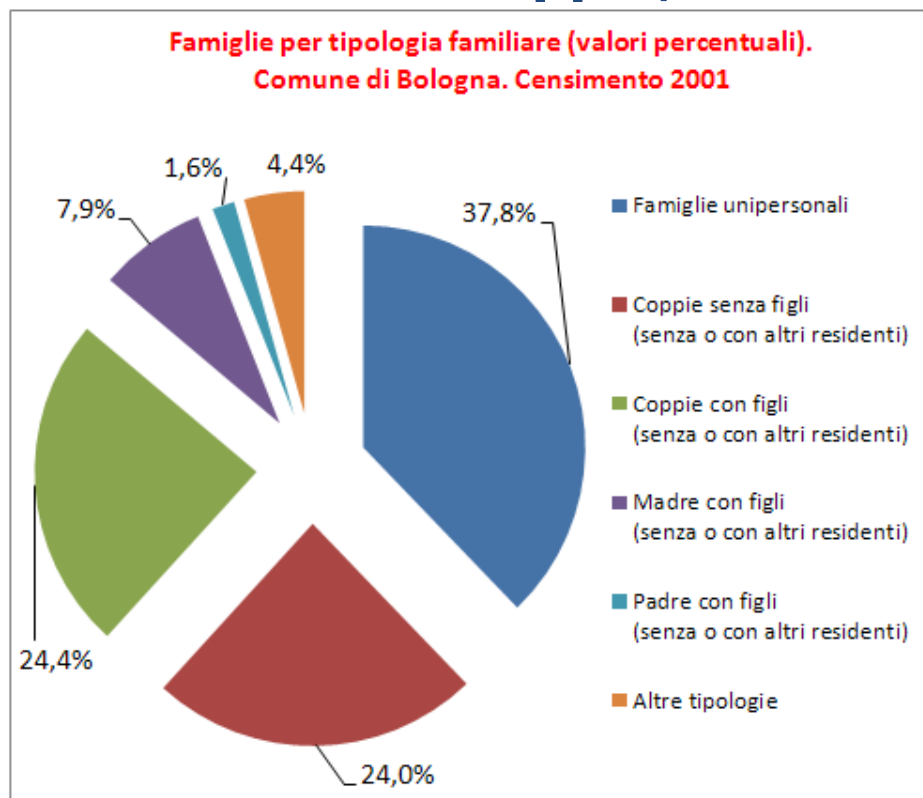
Nel 2011 la percentuale di famiglie "allargate", composte cioè da due o più nuclei, è esigua (0,6%) ed è lievemente inferiore a quella rilevata nel 2001 (0,7%).

Dal quadro territoriale emerge che le famiglie senza nuclei sono più rappresentate nel capoluogo; nel resto della provincia invece sono maggioritarie quelle con un solo nucleo (63,6%). Le famiglie con più nuclei nell'hinterland sono l'1,4%, una quota residuale più che doppia rispetto a quella censita nel comune di Bologna.





## Calano le coppie, aumentano le famiglie unipersonali



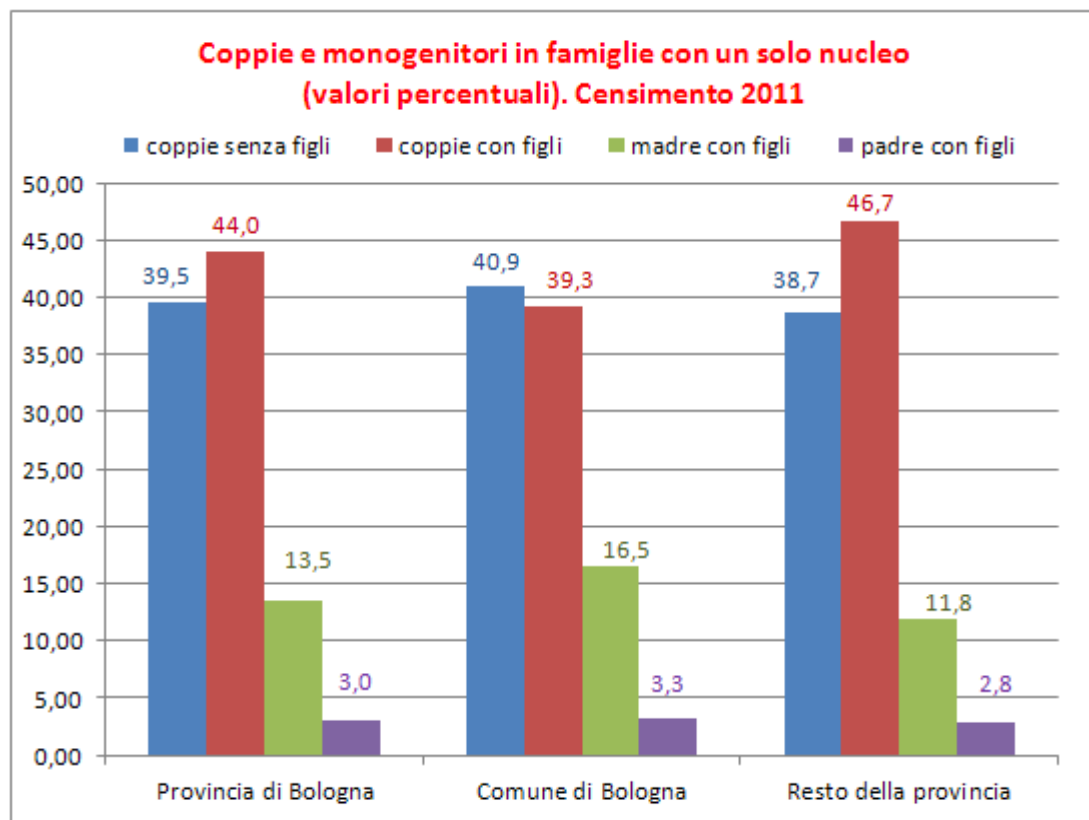
Complessivamente nel comune di Bologna, rispetto al 2001, cala l'incidenza relativa sia delle coppie senza figli (dal 24% al 20,1%) sia delle coppie con figli (dal 24,4% al 19,3%).

Come emerso precedentemente, si è verificata nello stesso tempo una forte crescita delle famiglie unipersonali, che sono passate dal 37,8% nel 2001 al 47,3% nel 2011.

Aumenta leggermente nel decennio intercensuario anche la quota delle famiglie con un nucleo composto da madre e figlio/i con o senza altre persone (da 7,9% a 8,1%); non cambia invece l'incidenza relativa dei nuclei formati da padre e figlio/i, che restano all'1,6%, malgrado un lievissimo aumento in termini assoluti.



## Tra le famiglie con un solo nucleo nel capoluogo prevalgono le coppie senza figli, in provincia invece le coppie con figli



Se si restringe l'analisi alle famiglie con un solo nucleo, a Bologna nel 2011 le coppie con figli, comprese quelle che coabitano con altre persone, rappresentano il 39,3%; se consideriamo poi le famiglie nucleari classiche costituite esclusivamente da coppie con figli la quota scende di poco al 38,7%.

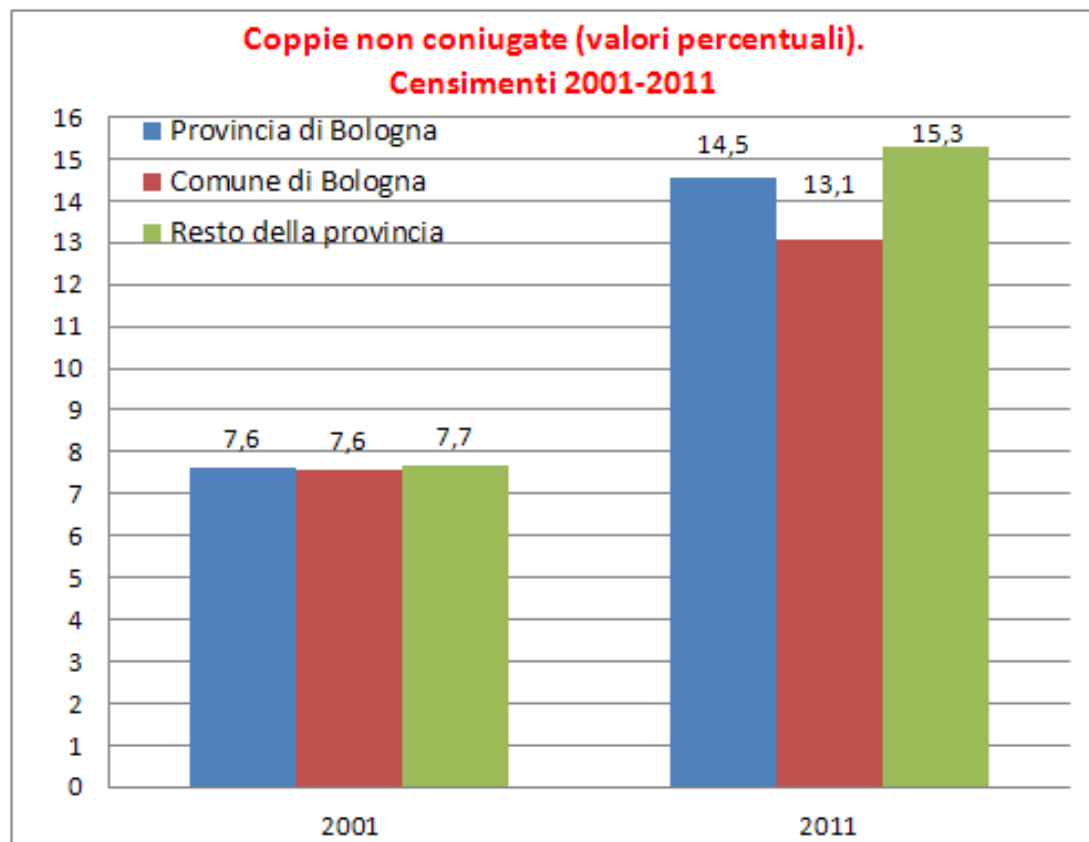
Le famiglie formate da una coppia senza figli con o senza altri membri conviventi sfiorano il 41%, mentre le famiglie formate esclusivamente da 2 persone con un legame di coppia sono il 37,4%.

I nuclei composti da madre e figlio/i con o senza altre persone rappresentano il 16,5% delle famiglie con un solo nucleo, mentre sono soltanto il 3,3% i nuclei è formati da padre e figlio/i. In 9 casi su 10 vivono in famiglie senza altre persone residenti.

Nei comuni della provincia tra le famiglie con un solo nucleo le più rappresentate sono le coppie con figli (46,7%), mentre più contenute sono le quote sia delle coppie senza figli che delle famiglie monogenitoriali.



## A Bologna 13 coppie su 100 non sono coniugate



Un elemento di grande interesse è costituito dall'esame dello stato civile delle coppie, che è possibile studiare compiutamente solo in occasione delle rilevazioni censuarie.

Le coppie di fatto sono un fenomeno che nell'ultimo decennio intercensuario è risultato in forte crescita nel nostro territorio; nel 2001 esse rappresentavano il 7,6% delle coppie censite a Bologna, mentre al Censimento 2011 sono quasi raddoppiate (13,1%). In termini assoluti, le coppie non coniugate nella nostra città sono passate in dieci anni da 6.627 a 10.165 unità.

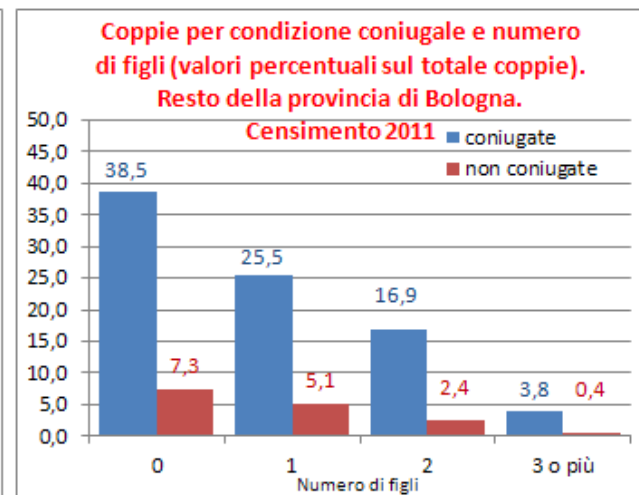
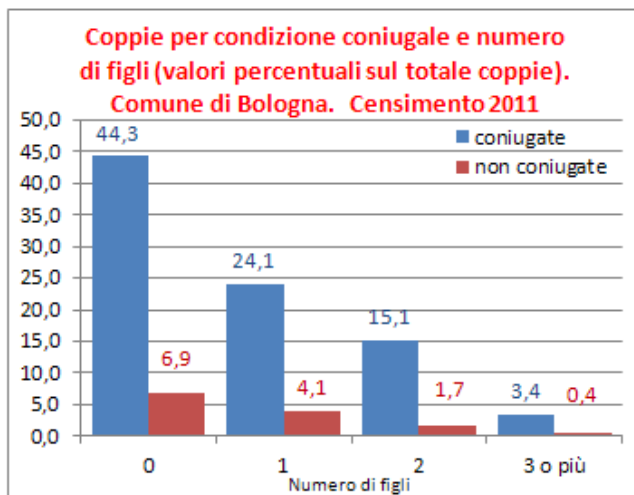
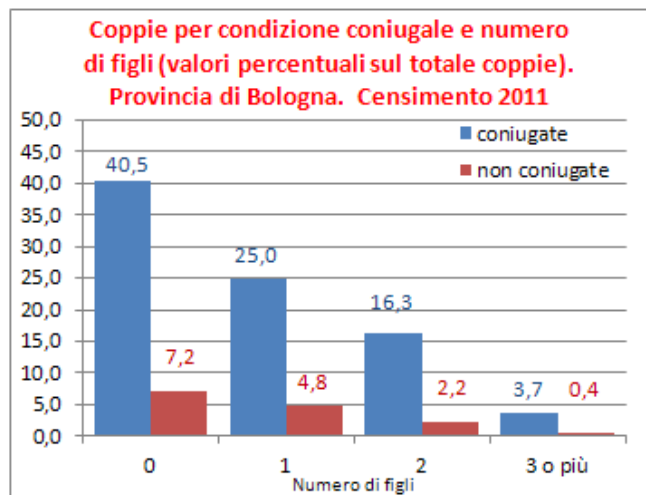
Nei comuni della provincia il peso delle coppie di fatto è ancora più elevato (15,3% delle coppie, il doppio rispetto al 2001).

Considerando l'intera provincia la quota delle coppie non coniugate si attesta al 14,5%.

In occasione del 15° Censimento generale della popolazione, sono state inoltre rilevate per la prima volta anche le coppie dello stesso sesso. Al momento questo dato è disponibile solo fino al livello regionale dove rappresentano lo 0,2% delle coppie (685 in valore assoluto).



## Coppie: in città quasi 3 su 10 vivono con un solo figlio



Nell'analisi dei nuclei formati da coppie è opportuno precisare che la presenza o l'assenza di figli all'interno della famiglia non deve portare a frettolose conclusioni circa le scelte procreative della coppia, ma bisogna considerare che gli eventuali figli possono aver già lasciato la famiglia di origine per stabilirsi altrove. Inoltre i figli conviventi non sono necessariamente minori, ma possono essere anche di età ormai adulta.

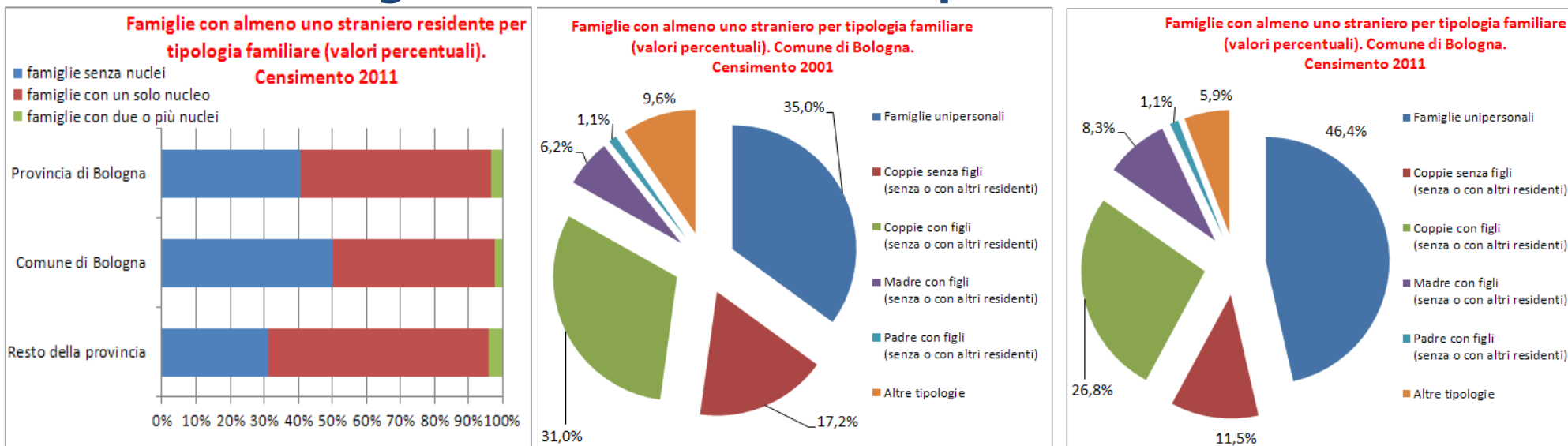
Al Censimento del 2011 sono state rilevate in città complessivamente 76.243 coppie in famiglie mononucleari, mentre nel 2001 ammontavano a 85.906. Il calo è più rilevante per le coppie con figli (-13,9%) rispetto alle coppie senza figli (-8,5%).

A Bologna all'ultimo Censimento più della metà delle coppie sono senza figli (51,2%), le coppie con un unico figlio convivente sono il 28,2%, il 16,8% sono le coppie con due figli, infine sono appena il 3,8% le coppie con tre o più figli. Anche tra le coppie non coniugate prevalgono quelle senza figli (52,9%).

Estendendo il campo d'osservazione ai comuni della provincia il quasi il 46% delle coppie non ha figli conviventi, mentre sono più rappresentate le coppie con figli (54,1%); di queste quasi un terzo vive con un solo figlio (30,6%), le coppie con due figli sono il 19,4%, mentre le coppie con almeno 3 figli sono il 4,2%.



## Triplicate in 10 anni a Bologna le famiglie con almeno un componente straniero



A Bologna nel 2011 le famiglie con almeno un componente di cittadinanza straniera ammontano a 23.063, pari all'11,9% del totale delle famiglie. Rispetto al Censimento del 2001 le famiglie con almeno uno straniero residente sono triplicate.

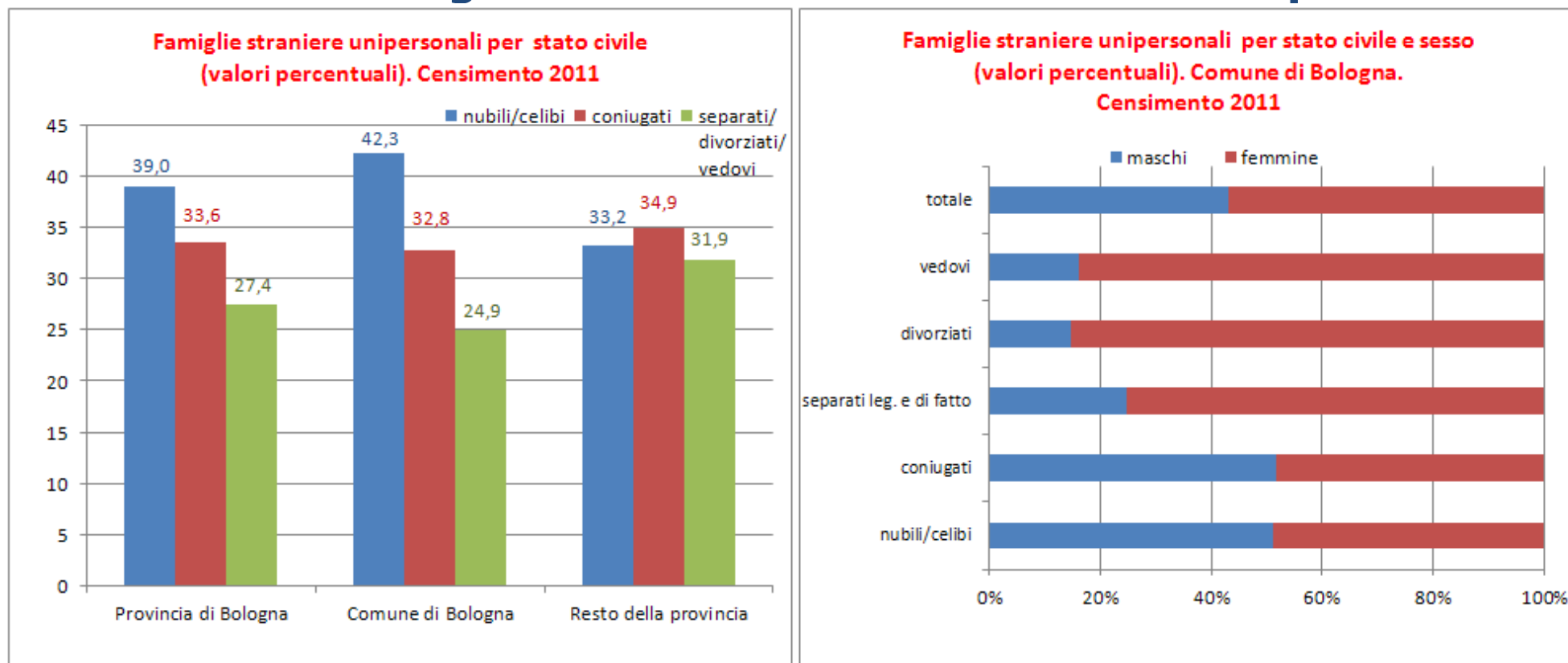
Il 47,7% di esse è rappresentato da famiglie con un solo nucleo; metà delle famiglie con componenti stranieri invece sono senza nuclei (50,1%), in grande maggioranza rappresentate da famiglie unipersonali.

L'accresciuta presenza straniera in città nell'ultimo decennio intercensuario ha determinato un aumento della numerosità delle famiglie con componenti stranieri per tutte le strutture familiari.

Tra il 2001 e il 2011 si riscontrano invece differenze nell'incidenza relativa delle diverse tipologie familiari. In particolare le famiglie straniere unipersonali sono passate dal 35% al 46,4%, mentre calano le incidenze percentuali delle coppie con figli (dal 31% al 26,8%) e di quelle senza figli (dal 17,2% al 11,5%). Considerando infine le famiglie monogenitore nel 2011 aumentano le madri con figli, che costituiscono l'8,3% delle famiglie con almeno uno straniero (erano il 6,2% nel 2001), mentre rimane invariata la quota di padri con figli (1,1%).



## Metà delle famiglie con cittadini stranieri sono unipersonali



Nel 2011 sono stati censiti a Bologna 10.704 stranieri che vivono soli (46,4% delle famiglie con stranieri); circa il 42% sono celibi e nubili e quasi il 33% sono coniugati.

Le famiglie straniere unipersonali sono a maggioranza femminile (57%); una netta prevalenza di donne si rileva tra i separati che vivono soli (75,3%), tra i vedovi (83,9%) e ancor più tra i divorziati (85,2%).

Non c'è invece una netta prevalenza di genere tra gli stranieri single celibi o nubili (i maschi sono il 51,1%, le femmine 49,9%), così come tra le famiglie unipersonali di stranieri coniugati (uomini 51,8% e donne 48,2%).

Sul territorio le famiglie unipersonali straniere costituite da celibi o nubili sono più rappresentate nel comune capoluogo, mentre negli altri comuni della provincia tra gli stranieri che vivono soli si evidenzia un'incidenza più elevata di coniugati.

## Glossario

### **Convivenza**

Insieme di persone che, senza essere legate da vincoli di matrimonio, parentela, affinità e simili, conducono vita in comune per motivi religiosi, di cura, di assistenza, militari, di pena e simili. Le persone addette alla convivenza per ragioni di lavoro, se vi convivono abitualmente, sono considerate componenti residenti della convivenza purché non costituiscano famiglia a sé stante. I principali tipi di convivenza sono: istituti d'istruzione, istituti assistenziali, istituti di cura pubblici e privati, istituti penitenziari, convivenze ecclesiastiche, convivenze militari e di altri corpi accasermati, alberghi, pensioni, locande e simili, navi mercantili, altre convivenze (ad esempio, case dello studente, dormitori per lavoratori eccetera).

### **Coppia**

Costituisce un tipo di nucleo familiare. Una coppia può essere senza figli o con figli mai sposati, coniugata o non coniugata, di sesso diverso o dello stesso sesso.

### **Famiglia**

Insieme di persone legate da vincoli di matrimonio, parentela, affinità, adozione, tutela, o da vincoli affettivi, coabitanti e aventi dimora abituale nello stesso comune (anche se non sono ancora iscritte nell'anagrafe della popolazione residente del comune medesimo). Una famiglia può essere costituita anche da una sola persona. L'assente temporaneo non cessa di appartenere alla propria famiglia sia che si trovi presso altro alloggio (o convivenza) dello stesso comune, sia che si trovi in un altro comune italiano o all'estero.

### **Nucleo familiare**

È definito come l'insieme delle persone che formano una relazione di coppia o di tipo genitore-figlio. Si intende la coppia coniugata o convivente, senza figli o con figli mai sposati, o anche un solo genitore assieme ad uno o più figli mai sposati. Il concetto di nucleo familiare è normalmente più restrittivo rispetto a quello di famiglia; infatti nell'ambito di una famiglia possono esistere uno o più nuclei familiari. Può non esservene nessuno come è nel caso ad esempio delle famiglie unipersonali. Una famiglia può essere composta da più nuclei, ma può anche essere costituita da un nucleo e da uno o più membri isolati (altre persone residenti), o ancora da soli membri isolati.

### **Popolazione residente**

È costituita dalle persone aventi dimora abituale in ciascun comune, anche se alla data del censimento sono assenti perché temporaneamente presenti in altro comune italiano o all'estero.

### **Straniero dimorante abitualmente**

È straniera una persona con cittadinanza non italiana o apolide; si esclude chi possiede una cittadinanza straniera oltre a quella italiana, per il quale prevale quest'ultima. Si definisce dimorante abitualmente il cittadino straniero comunitario che dimora abitualmente nell'alloggio o nella convivenza e il cittadino straniero non comunitario che dimora abitualmente nell'alloggio o nella convivenza e che è in possesso di un regolare titolo a soggiornare in Italia, ovvero di un permesso di soggiorno valido o del nulla osta all'ingresso in Italia per motivi di lavoro o di ricongiungimento familiare o della richiesta di rinnovo del permesso di soggiorno oppure della richiesta di rilascio del primo permesso.





# Appendice statistica



**Famiglie - Censimenti 1971-2011**

Territorio	numero di famiglie				
	1971	1981	1991	2001	2011
Provincia di Bologna	302.931	345.177	359.704	401.785	460.190
Comune di Bologna	170.893	180.624	171.233	177.680	193.388
Resto della provincia	132.038	164.553	188.471	224.105	266.802

**Numero medio di componenti delle famiglie - Censimenti 1971 - 2011**

Territorio	numero di componenti per famiglia (valori medi)				
	1971	1981	1991	2001	2011
Provincia di Bologna	2,99	2,67	2,49	2,26	2,11
Comune di Bologna	2,84	2,51	2,33	2,06	1,90
Resto della provincia	3,20	2,84	2,64	2,41	2,26

**Famiglie unipersonali - Censimenti 1971-2011**

Tipologia della famiglia	Famiglie unipersonali									
	numero di famiglie					percentuale famiglie unipersonali				
	1971	1981	1991	2001	2011	1971	1981	1991	2001	2011
Provincia di Bologna	41.606	69.397	87.351	124.747	178.304	13,7	20,1	24,3	31,1	38,8
Comune di Bologna	26.263	42.703	49.570	67.176	91.387	15,4	23,6	29,0	37,8	47,3
Resto della provincia	15.343	26.694	37.781	57.571	86.917	11,6	16,2	20,0	25,7	32,6

**Famiglie con cinque e più componenti - Censimenti 1971-2011**

Tipologia della famiglia	Famiglie con 5 e più componenti									
	numero di famiglie					percentuale famiglie con 5 e più componenti				
	1971	1981	1991	2001	2011	1971	1981	1991	2001	2011
Provincia di Bologna	38.903	26.165	19.089	13.748	15.321	12,8	7,6	5,3	3,4	3,3
Comune di Bologna	16.811	10.144	6.668	4.087	4.549	9,8	5,6	3,9	2,3	2,4
Resto della provincia	22.092	16.021	12.421	9.661	10.772	16,7	9,7	6,6	4,3	4,0

**Popolazione residente in famiglia e in convivenza - Censimento 2011**

Territorio	popolazione residente	popolazione residente in famiglia	popolazione residente in convivenza
Provincia di Bologna	976.243	970.085	6.158
Comune di Bologna	371.337	368.158	3.179
Resto della provincia	604.906	601.927	2.979

**Famiglie per numero di componenti - Censimento 2011**

Territorio	Famiglie per numero di componenti							totale
	1	2	3	4	5	6 e più		
Provincia di Bologna	156.966	178.304	138.072	81.364	47.129	11.049	4.272	460.190
Comune di Bologna	76.570	91.387	54.888	27.842	14.722	3.328	1.221	193.388
Resto della provincia	80.396	86.917	83.184	53.522	32.407	7.721	3.051	266.802

**Famiglie per tipologia familiare - Censimento 2011**

Tipologia della famiglia		Provincia di Bologna	Comune di Bologna	Resto della provincia	
famiglie senza nuclei		190.574	97.123	93.451	
famiglie senza nuclei	famiglie unipersonali	178.304	91.387	86.917	
	famiglie non unipersonali	12.270	5.736	6.534	
famiglie con un solo nucleo		264.747	95.035	169.712	
famiglie con un solo nucleo	senza altre persone residenti	247.371	89.376	157.995	
	senza altre persone residenti	coppie senza figli	98.103	36.759	61.344
		coppie con figli	110.083	35.549	74.534
		madre con figli	32.486	14.299	18.187
		padre con figli	6.699	2.769	3.930
	con altre persone residenti	17.376	5.659	11.717	
	con altre persone residenti	coppie senza figli	6.538	2.167	4.371
		coppie con figli	6.482	1.768	4.714
madre con figli		3.233	1.377	1.856	
padre con figli		1.123	347	776	
famiglie con due o più nuclei		4.869	1.230	3.639	
famiglie		460.190	193.388	266.802	

**Coppie per stato coniugale della coppia e numero di figli - Censimento 2011**

Territorio	Numero di figli	Stato coniugale della coppia		
		coniugati	non coniugati	Totale
Provincia di Bologna	0	92.469	16.425	108.894
	1	57.132	10.872	68.004
	2	37.218	5.000	42.218
	3	6.788	739	7.527
	4	1.251	111	1.362
	5	274	19	293
	6 e più	90	9	99
	totale	195.222	33.175	228.397
Comune di Bologna	0	34.472	5.373	39.845
	1	18.785	3.172	21.957
	2	11.737	1.329	13.066
	3	2.146	236	2.382
	4	419	47	466
	5	81	5	86
	6 e più	33	3	36
	totale	67.673	10.165	77.838
Resto della provincia	0	57.997	11.052	69.049
	1	38.347	7.700	46.047
	2	25.481	3.671	29.152
	3	4.642	503	5.145
	4	832	64	896
	5	193	14	207
	6 e più	57	6	63
	totale	127.549	23.010	150.559

**Famiglie con almeno uno straniero residente per tipologia familiare - Censimento 2011**

Tipologia della famiglia	Provincia di Bologna	Comune di Bologna	Resto della provincia
famiglie con almeno uno straniero residente	45.140	23.063	22.077
famiglie senza nuclei	18.425	11.544	6.881
famiglie senza nuclei unipersonali	16.507	10.704	5.803
famiglie senza nuclei non unipersonali	1.918	840	1.078
famiglie con un solo nucleo	25.301	10.997	14.304
famiglie con un solo nucleo senza altre persone residenti	21.218	9.468	11.750
coppie senza figli	5.163	2.304	2.859
coppie con figli	13.038	5.411	7.627
madre con figli	2.671	1.578	1.093
padre con figli	346	175	171
famiglie con un solo nucleo con altre persone residenti	4.083	1.529	2.554
coppie senza figli	922	344	578
coppie con figli	2.326	775	1.551
madre con figli	621	328	293
padre con figli	214	82	132
famiglie con due o più nuclei	1.414	522	892

**Famiglie straniere unipersonali per sesso e stato civile - Censimento 2011**

Territorio	Sesso	Stato civile						totale
		nubile/celibe	coniugata/o	separata/o di fatto	separata/o legalmente	divorziata/o	vedova/o	
Provincia di Bologna	maschi	3.305	2.656	142	119	307	247	6.776
	femmine	3.103	2.852	350	426	1.603	1.300	9.634
	totale	6.408	5.508	492	545	1.910	1.547	16.410
Comune di Bologna	maschi	2.296	1.806	89	67	163	148	4.569
	femmine	2.195	1.681	220	255	936	770	6.057
	totale	4.491	3.487	309	322	1.099	918	10.626
Resto della provincia	maschi	1.009	850	53	52	144	99	2.207
	femmine	908	1.171	130	171	667	530	3.577
	totale	1.917	2.021	183	223	811	629	5.784

Le famiglie unipersonali differiscono dal totale delle famiglie unipersonali presentato nella tavola precedente sulle "tipologie familiari", poiché in questa non sono comprese le famiglie in strutture residenziali collettive e senza tetto, ma solo le famiglie dimoranti in abitazione e in altro tipo di alloggio.