



COMUNE
DI BOLOGNA


dipartimento programmazione
settore controlli



L'analisi degli ammessi al servizio dei nidi di infanzia

Anno educativo 2014-2015

Esito della prima graduatoria del 24 giugno 2014



Dicembre 2014

La presente nota è stata realizzata da un gruppo di lavoro del Dipartimento Programmazione coordinato dal Capo Dipartimento Gianluigi Bovini e composto da Franco Chiarini (Direttore Settore Statistica) e Teresa Scarnati (funzionario Settore Controlli).

L'archivio delle domande e degli ammessi, alla prima graduatoria del 24 giugno 2014, è stato reso disponibile dal Settore Istruzione, in collaborazione con il Settore Città Digitale e Tecnologie Informatiche.



Per l'anno educativo 2014-2015 sono state presentate **2.531 domande** d'iscrizione ai nidi d'infanzia.

Gli **ammessi** al servizio, in occasione della prima graduatoria del 24 giugno 2014, sono stati **1.697** (67% delle domande presentate), mentre i bambini rimasti **in lista d'attesa**, sempre alla stessa data, erano **820** (32%); vi sono state inoltre 14 rinunce presentate prima che uscisse la graduatoria.

In considerazione dell'andamento dei bambini in lista d'attesa registrato negli anni scorsi, si può desumere che gli 820 bambini in lista d'attesa al 24 giugno sono destinati a diminuire notevolmente nel corso dell'attuale anno educativo (nell'a.e. 2013-2014 si è passati da 775 bambini in lista d'attesa alla prima graduatoria a 128 bambini nella stessa condizione all'11 febbraio 2014, data di elaborazione dell'ultima graduatoria).

L'analisi delle domande presentate e dei bambini ammessi è stata condotta sulle seguenti variabili:

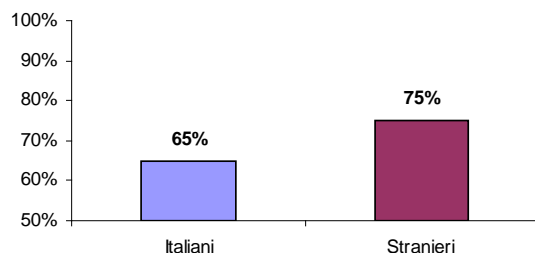
- cittadinanza
- distribuzione territoriale per quartiere e zona
- età del bambino
- tipologia della famiglia in cui vive il bambino
- ISEE (Indicatore della Situazione Economica Equivalente).

Si precisa che la modalità "non indicato" riportata in alcune elaborazioni fa riferimento a bambini non iscritti nell'anagrafe della popolazione residente al 31 maggio 2014.

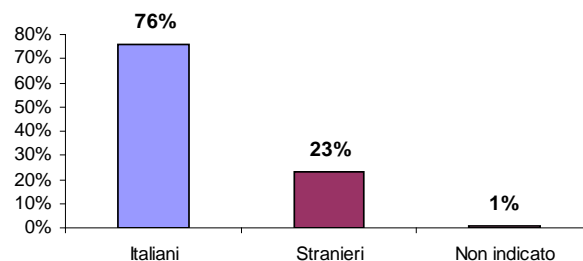


I bambini ammessi al nido, in occasione della prima graduatoria del 24 giugno 2014, sono stati 1.697 (pari al 67% delle domande)

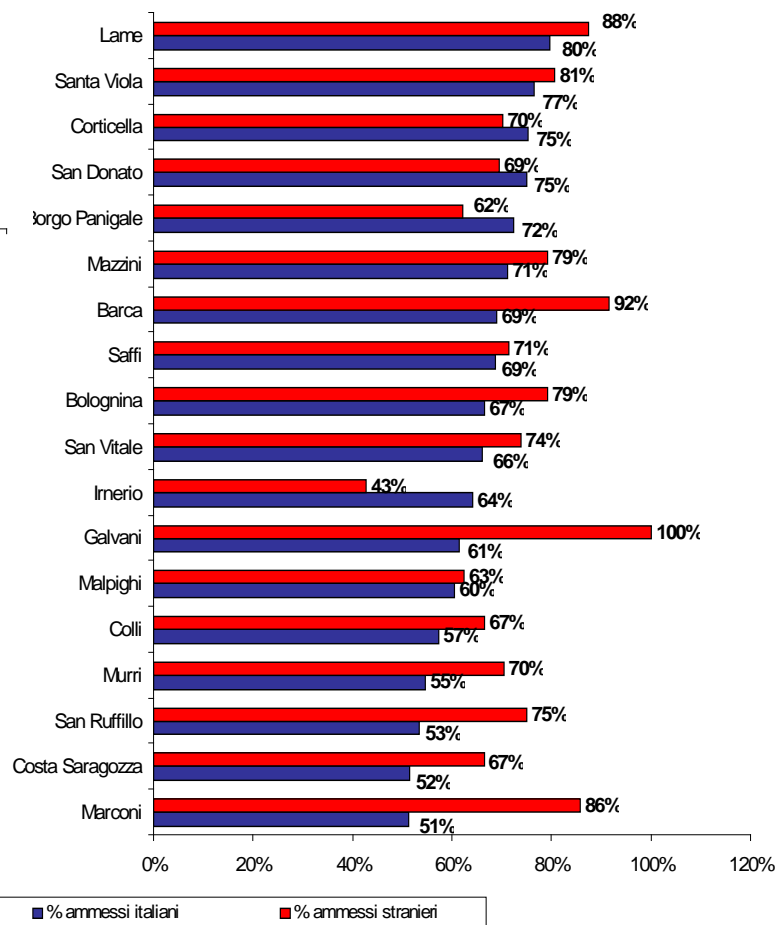
Percentuale di ammissione* per cittadinanza Anno educativo 2014-2015



Bambini ammessi* per cittadinanza Anno educativo 2014-2015



Percentuale per zona dei bambini ammessi con la prima graduatoria del 24 giugno 2014 per cittadinanza del bambino



* Esito graduatoria del 24 giugno 2014

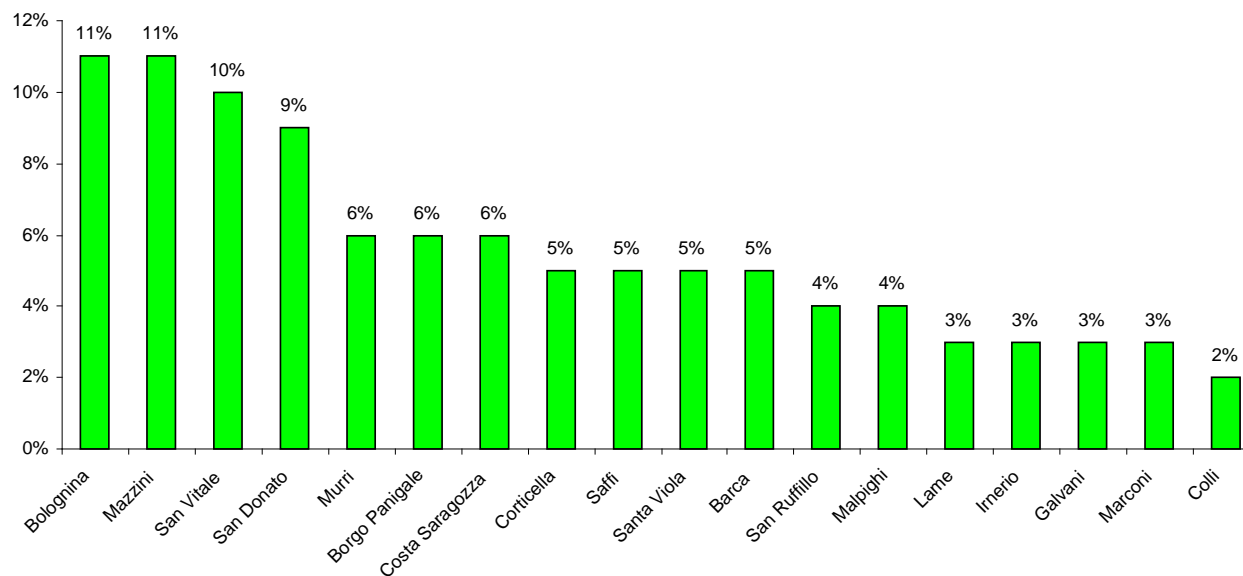
Gli ammessi al servizio nidi d'infanzia, in occasione della prima graduatoria del 24 giugno 2014, sono stati 1.697 (nel complesso il 67% delle domande presentate). Rispetto all'anno educativo 2013-2014, la percentuale di ammissione è rimasta invariata per i bambini italiani, mentre è aumentata per quelli stranieri (a livello cittadino rispettivamente 65% e 75%). I bambini italiani sono ammessi in proporzione più elevata nella zona Lame (80%); la percentuale degli ammessi stranieri più alta si registra invece nella zona Galvani in virtù tuttavia di una numerosità assai ridotta (4 ammessi su 4).

Tra gli ammessi il 23% è rappresentato da bambini stranieri (398); questo rapporto è sostanzialmente in linea con la percentuale delle domande presentate da famiglie straniere, pari al 21%, ed anche con il valore dello scorso anno.



Sono Bolognina e Mazzini le zone con il più alto numero di ammessi in occasione della prima graduatoria

Distribuzione percentuale degli ammessi* per zona

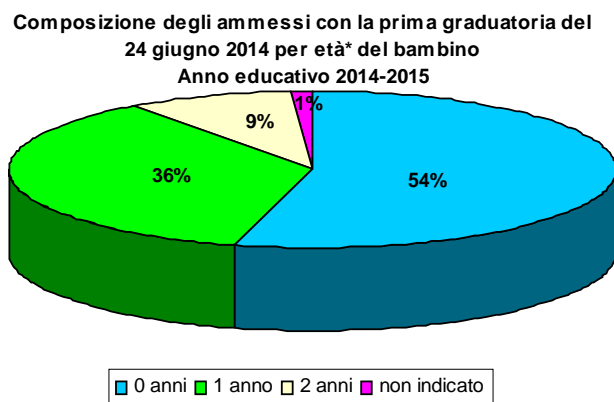


* Esito graduatoria del 24 giugno 2014

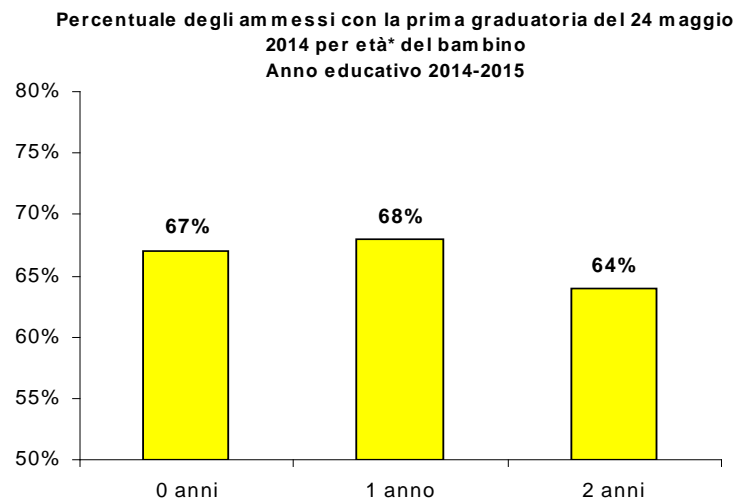
Bolognina, Mazzini e San Vitale sono le zone in cui si registra il maggior numero di ammessi, pari per le prime due all'11% degli ammessi totali e al 10% per la terza (in valore assoluto rispettivamente 187,180 e 165). Anche quest'anno la zona Colli risulta l'ultima in graduatoria con soli 29 ammessi (il 2% del totale).



Il 54% degli ammessi al nido ha meno di un anno, il 36% ha un anno compiuto



* Al 31 maggio 2014



* Al 31 maggio 2014

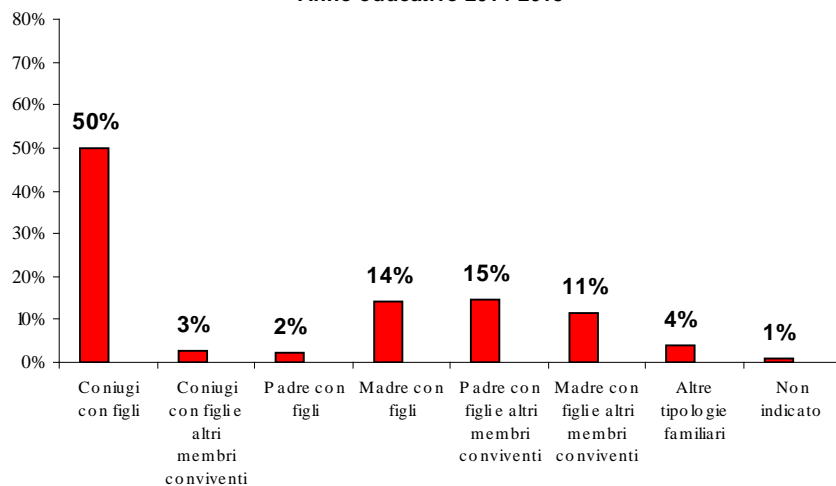
La distribuzione per età dei bambini ammessi al nido segue esattamente quella delle domande, in particolare il 54% degli ammessi al nido, con la prima graduatoria del 24 giugno 2014, si riferisce a bambini che non hanno compiuto l'anno di età (sei punti in percentuale in più di quella registrata lo scorso anno). Il 36% dei bambini ammessi ha un'età compresa tra uno e due anni (era il 42% l'anno scorso). I bambini ammessi che hanno già compiuto i due anni sono invece il 9% (stessa percentuale rispetto allo scorso anno educativo).

Se analizziamo il numero degli ammessi rispetto al numero delle domande per età del bambino, osserviamo che le percentuali di ammissione sono sostanzialmente simili tra loro e si assestano sopra il 60%; in particolare i bambini che non hanno ancora compiuto un anno sono stati ammessi nel 67% dei casi, i bambini di un anno nel 68%, mentre fra i bambini che hanno già compiuto i due anni gli ammessi sono 64 su 100.



Il 53% dei bambini ammessi al nido con la prima graduatoria è figlio di coppie coniugate

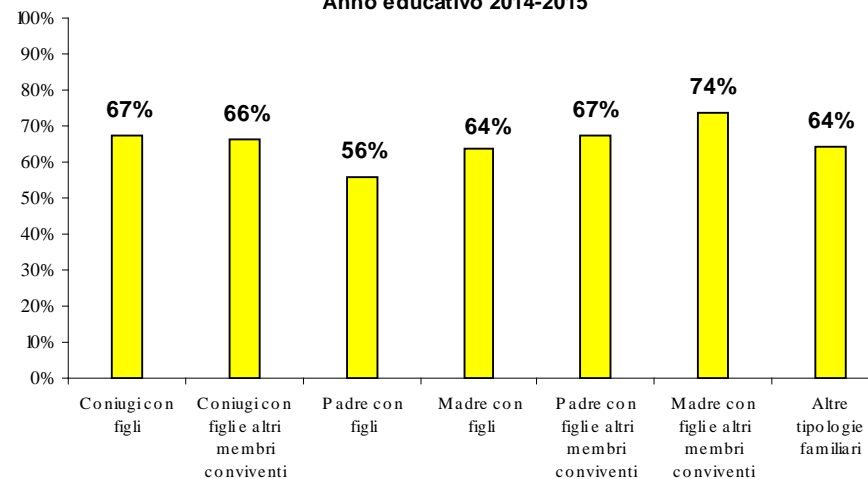
Composizione degli ammessi con la prima graduatoria del 24 giugno 2014 per tipologia familiare*
Anno educativo 2014-2015



* Al 31 maggio 2014

La composizione per tipologia familiare dei bambini ammessi al nido, con la prima graduatoria del 24 giugno 2014, sembra quasi replicare quella delle domande. 53 bambini su 100 ammessi appartengono a famiglie composte da coniugi con figli con o senza altri membri conviventi (relativamente al complesso delle domande presentate questa tipologia rappresentava il 52% del totale delle tipologie familiari).

Percentuale di ammissione con la prima graduatoria del 24 giugno 2014 per tipologia familiare*
Anno educativo 2014-2015



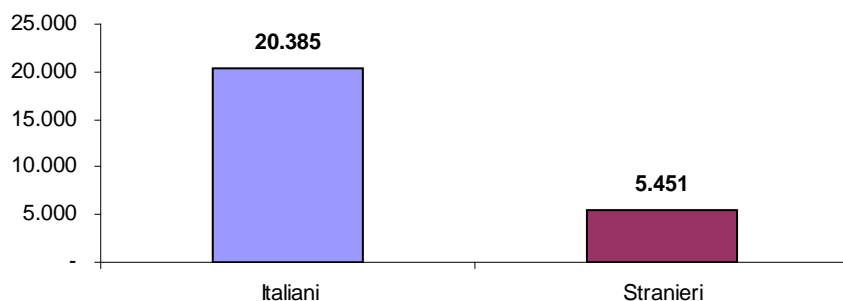
* Al 31 maggio 2014

Fra le percentuali di ammissione più elevate, si segnala come la tipologia "Madre con figli e altri membri conviventi" sia quella che registra i valori più alti (74%), seguita dalle tipologie "Coniugi con figli" e "Padre con figli e altri membri conviventi" (entrambe 67%).



16.958 euro è l'ISEE medio delle famiglie i cui bambini sono stati ammessi al nido con la prima graduatoria del 24 giugno 2014

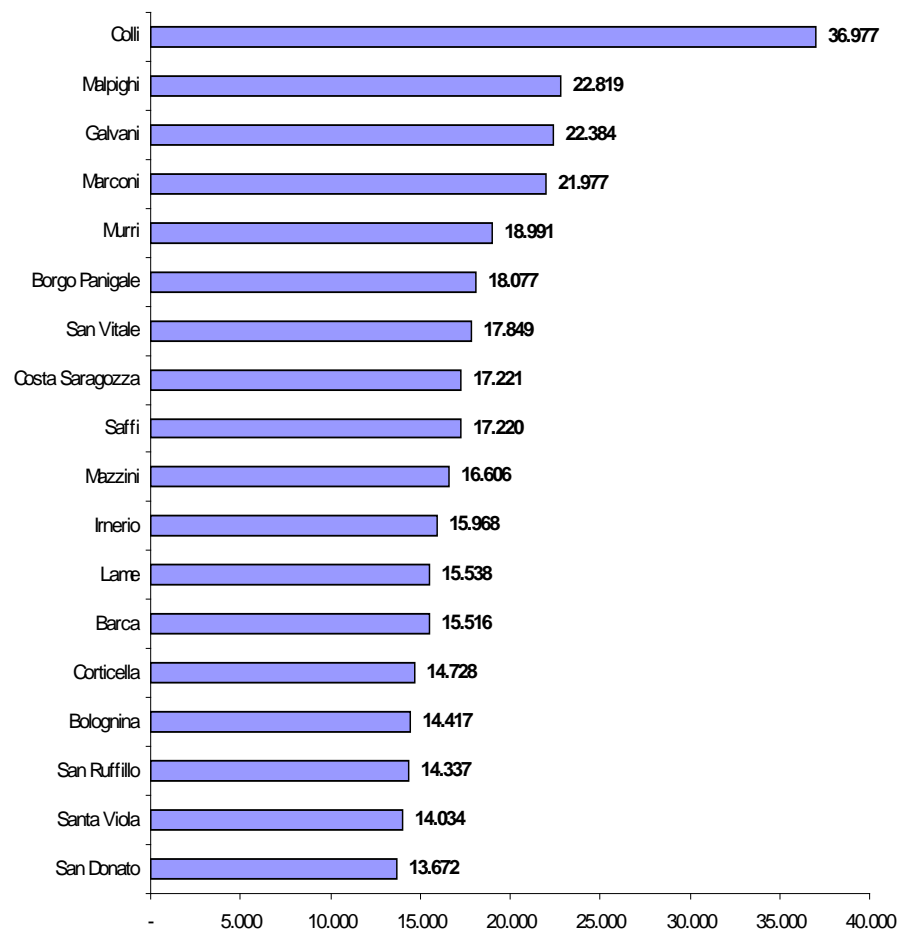
ISEE medio delle famiglie i cui bambini sono stati ammessi al nido con la prima graduatoria del 24 giugno 2014



L'ISEE medio delle famiglie i cui bambini sono stati ammessi al nido con la prima graduatoria del 24 giugno 2014 è pari a 16.958 euro (20.385 euro per gli italiani, 5.451 per gli stranieri). Rispetto all'anno educativo precedente l'ISEE medio è rimasto invariato.

Tra gli ammessi, l'ISEE medio più alto si registra nella zona Colli (36.977 euro), mentre è San Donato la zona con l'ISEE medio più basso (13.672 euro).

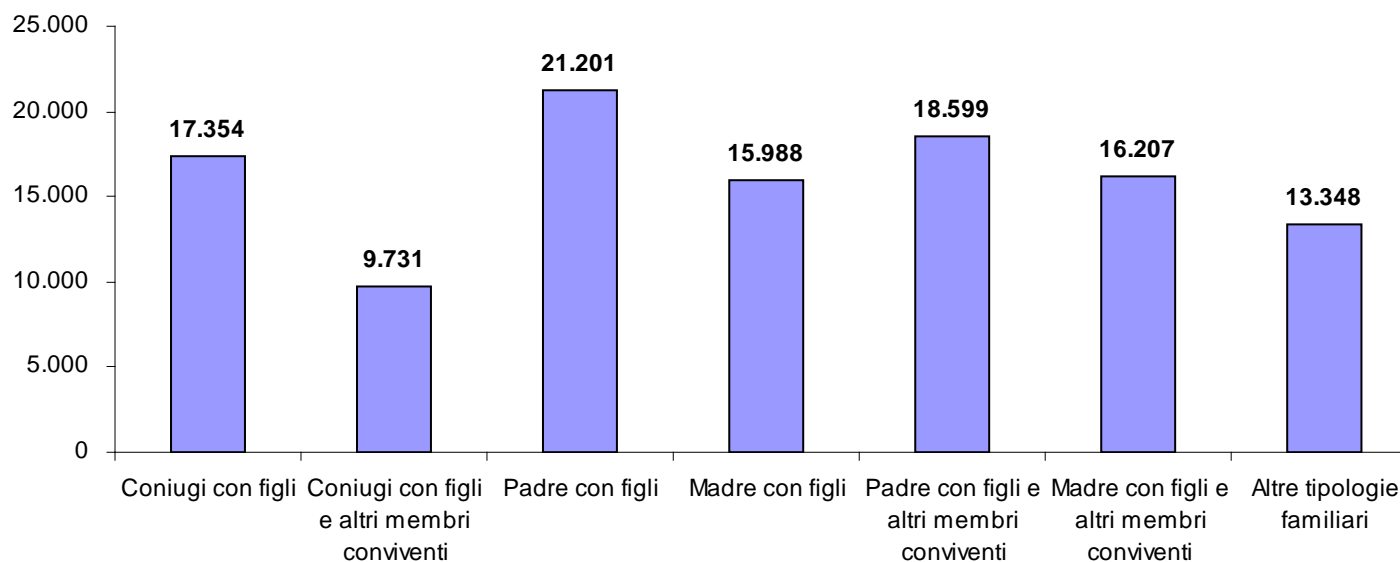
Valori medi ISEE per zona delle famiglie i cui bambini sono stati ammessi al nido dell'infanzia con la prima graduatoria del 24 giugno 2014





“Padre con figli” è la tipologia familiare che presenta l’ISEE medio più alto tra i bambini ammessi al nido con la prima graduatoria

Valori medi ISEE delle famiglie i cui bambini sono stati ammessi al nido dell’infanzia con la prima graduatoria del 24 giugno 2014 per tipologia familiare



Tra le famiglie i cui bambini sono stati ammessi al nido con la prima graduatoria del 24 giugno 2014, “Padre con figli” è la tipologia familiare che presenta l’ISEE medio più alto (21.201 euro), seguita dalla tipologia “Padre con figli e altri membri conviventi” (18.599 euro). Anche tra gli ammessi, i coniugi con figli conviventi con altre persone hanno invece l’ISEE medio più basso, pari a 9.731 euro.

