




L'analisi degli ammessi al servizio dei nidi di infanzia

Anno educativo 2009-2010

Esito della prima graduatoria del 16 giugno 2009



Giugno 2010

La presente nota è stata realizzata da un gruppo di lavoro del Dipartimento Programmazione coordinato dal Capo Dipartimento Gianluigi Bovini e composto da Franco Chiarini (Direttore Settore Statistica) e Teresa Scarnati (funzionario Settore Controlli).

L'archivio delle domande e degli ammessi, alla prima graduatoria del 16 giugno 2009, è stato reso disponibile dal Settore Istruzione, in collaborazione con il Settore Tecnologie Informatiche.



Per l'anno educativo 2009-2010 sono state presentate **2.579 domande** d'iscrizione ai nidi d'infanzia.

Gli **ammessi** al servizio, in occasione della prima graduatoria del 16 giugno 2009, sono stati **1.707** (66% delle domande presentate); i bambini rimasti **in lista d'attesa**, sempre con riferimento alla prima graduatoria, sono stati **872** (34%).

Al 15 febbraio 2010, data di elaborazione dell'ultima graduatoria, risultavano ancora in lista d'attesa **390** bambini.

L'analisi delle domande presentate e dei bambini ammessi al servizio è stata condotta sulle seguenti variabili:

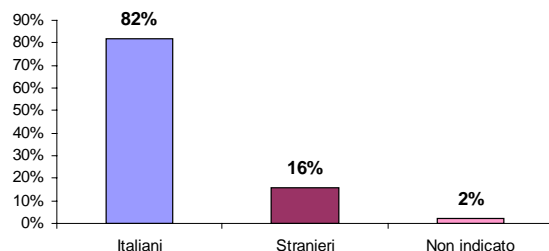
- cittadinanza
- distribuzione territoriale per quartiere e zona
- età del bambino
- tipologia della famiglia in cui vive il bambino
- ISEE (Indicatore della Situazione Economica Equivalente).

Si precisa che la modalità "non indicato" riportata in alcune elaborazioni fa riferimento a bambini non iscritti nell'anagrafe della popolazione residente al 30 aprile 2009.

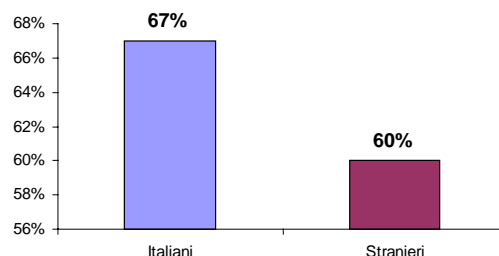


I bambini ammessi al nido, in occasione della prima graduatoria del 16 giugno 2009, sono stati 1.707 (pari al 66% delle domande)

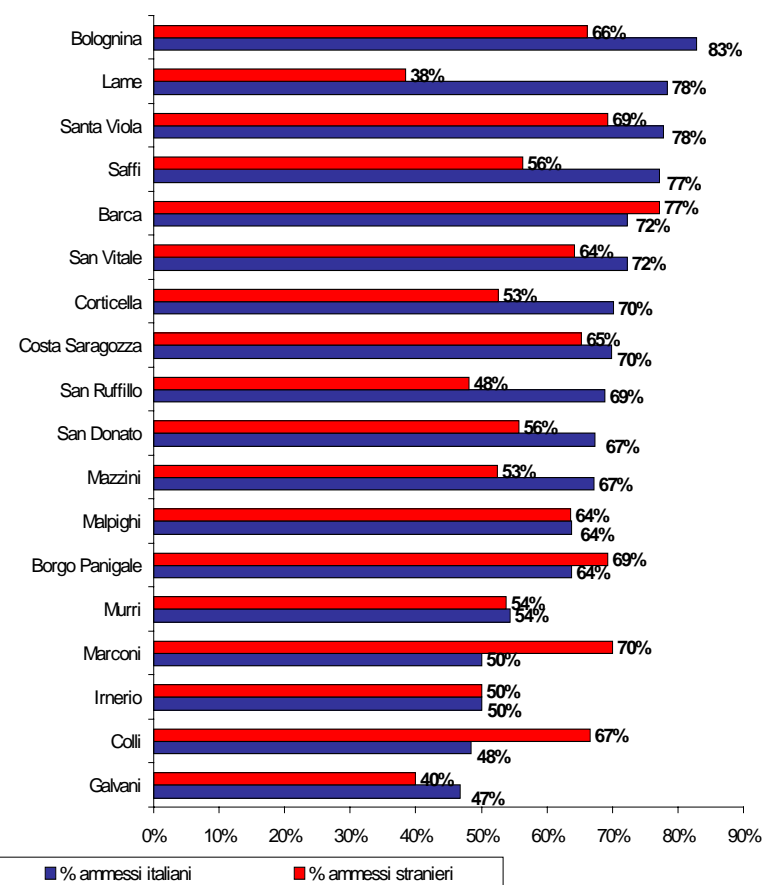
Bambini ammessi * per cittadinanza Anno educativo 2009-2010



Percentuale di ammissione* per cittadinanza Anno educativo 2009-2010



Percentuale per zona dei bambini ammessi con la prima graduatoria del 16 giugno 2009 per cittadinanza del bambino



* Esito graduatoria del 16 giugno 2009

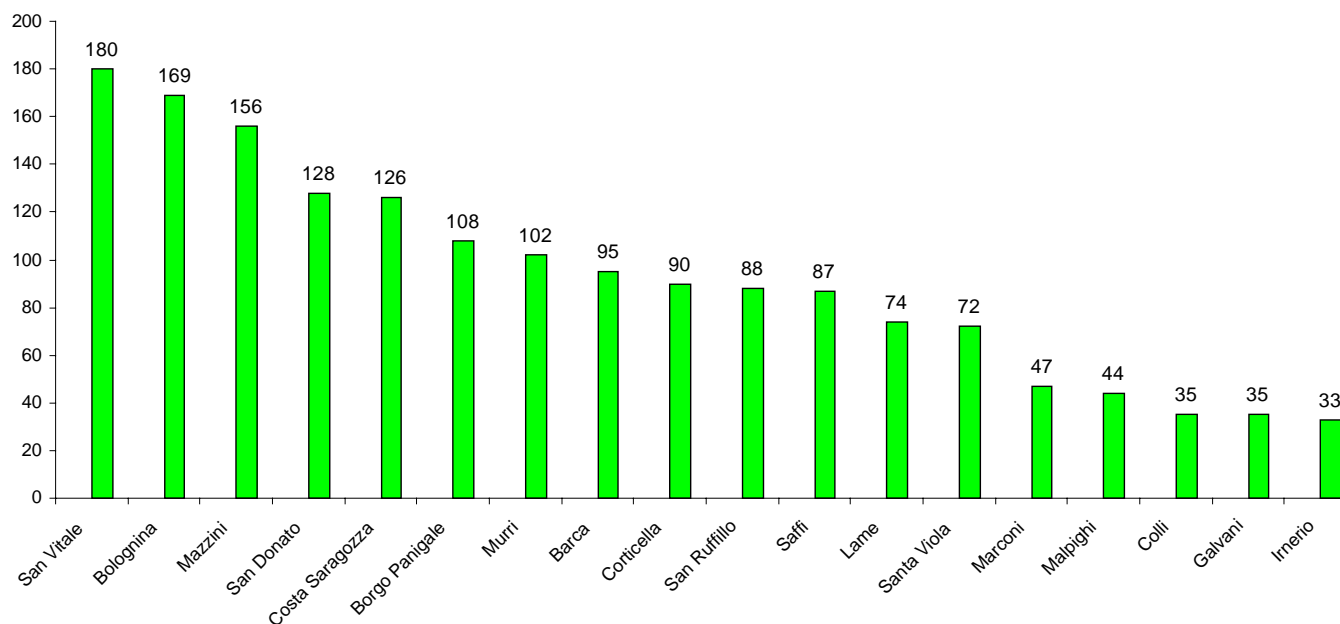
Tra i 1.707 ammessi ai nidi d'infanzia con la prima graduatoria del 16 giugno 2009, il 16% è rappresentato da bambini stranieri (266), un punto in percentuale in più rispetto allo scorso anno. Questo rapporto è sostanzialmente in linea con la percentuale delle domande presentate da famiglie straniere, pari al 17%.

Se consideriamo le percentuali di ammissione dei bambini italiani e stranieri (a livello cittadino rispettivamente del 67% e 60%), osserviamo come i bambini italiani sono ammessi in proporzione più elevata nelle zone Bolognina, Lame e Santa Viola (rispettivamente 83% e 78% per le ultime due). La percentuale degli ammessi stranieri più alta si registra invece nelle zone Barca e Marconi (77% la prima, 70% la seconda).



E' San Vitale la zona con il più alto numero di ammessi (180) in occasione della prima graduatoria del 16 giugno 2009

Distribuzione assoluta degli ammessi* per zona



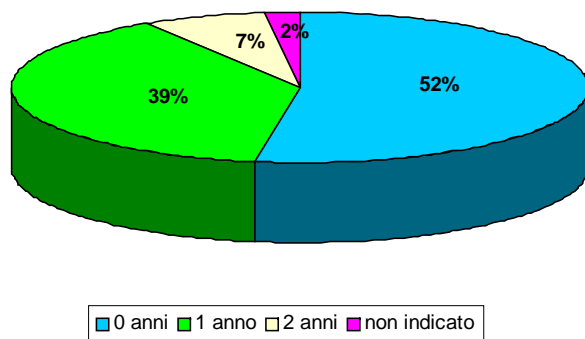
* Esito graduatoria del 16 giugno 2009

Anche quest'anno San Vitale, Bolognina e Mazzini sono le zone in cui si registrano più ammessi, pari rispettivamente all'11%, 10% e 9% degli ammessi totali. La zona Irnerio risulta l'ultima in graduatoria con soli 33 ammessi (il 2% del totale), prendendo il posto della zona Colli che lo scorso anno aveva registrato il valore più basso.



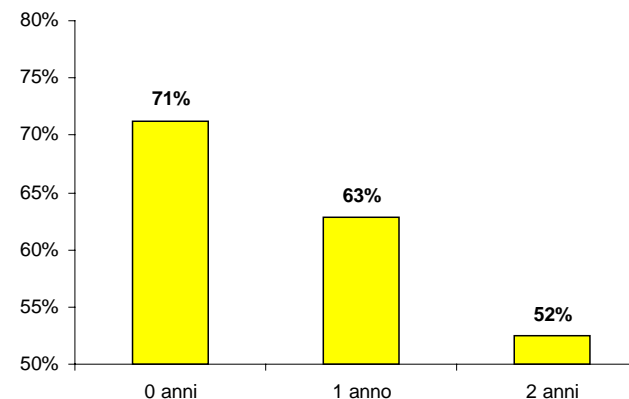
In occasione della prima graduatoria del 16 giugno 2009 il 52% degli ammessi al nido ha meno di un anno, il 39% ha un anno compiuto

Composizione degli ammessi con la prima graduatoria del 16 giugno 2009 per età* del bambino
Anno educativo 2009-2010



* Al 30 aprile 2009

Percentuale degli ammessi con la prima graduatoria del 16 giugno 2009 per età* del bambino
Anno educativo 2009-2010



* Al 30 aprile 2009

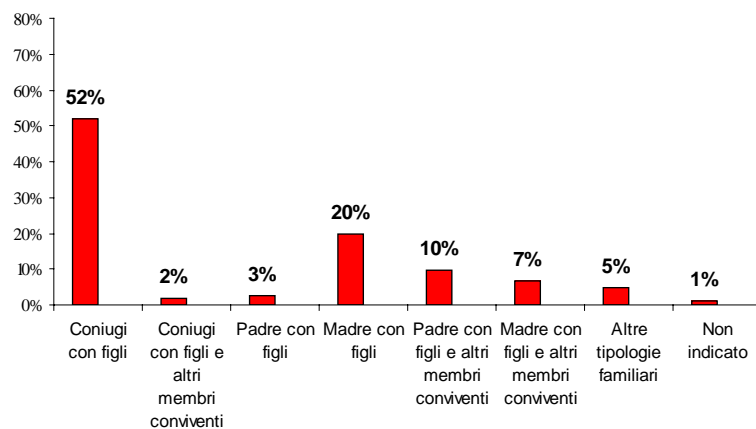
Il 52% degli ammessi al nido, con la prima graduatoria del 16 giugno 2009, si riferisce a bambini che non hanno compiuto l'anno di età, evidenziando un aumento della quota di bambini che si collocano in questa fascia di età rispetto a quella registrata lo scorso anno, pari al 44%. Il 39% dei bambini ammessi ha un'età compresa tra uno e due anni (quattro punti in percentuale in meno rispetto all'anno scorso). I bambini ammessi che hanno già compiuto i due anni sono invece il 7% (erano il 10% lo scorso anno).

Se analizziamo il numero degli ammessi rispetto al numero delle domande per età del bambino, osserviamo che la percentuale di ammissione dei bambini che non hanno ancora compiuto un anno è pari al 71%, otto punti in più di quella dei bambini di un anno (63%), mentre per i bambini di due anni la percentuale di ammissione rispetto alle domande presentate si abbassa al 52%.



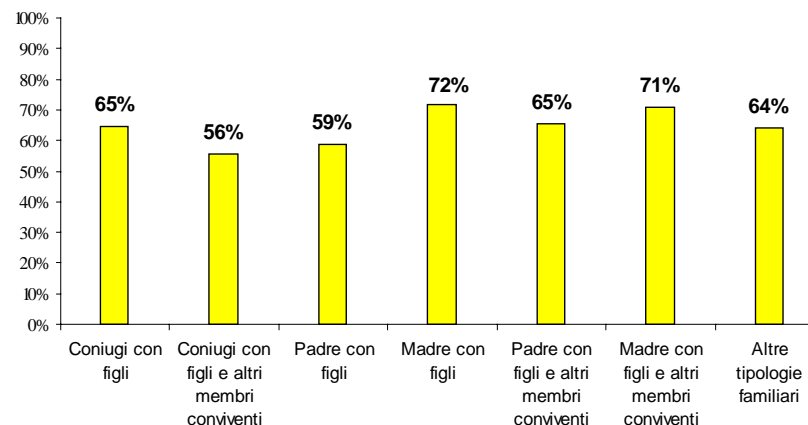
Il 54% dei bambini ammessi al nido con la prima graduatoria del 16 giugno 2009 è figlio di coppie coniugate

Composizione degli ammessi con la prima graduatoria del 16 giugno 2009 per tipologia familiare*
Anno educativo 2009-2010



* Al 30 aprile 2009

Percentuale di ammissione con la prima graduatoria del 16 giugno 2009 per tipologia familiare*
Anno educativo 2009-2010



* Al 30 aprile 2009

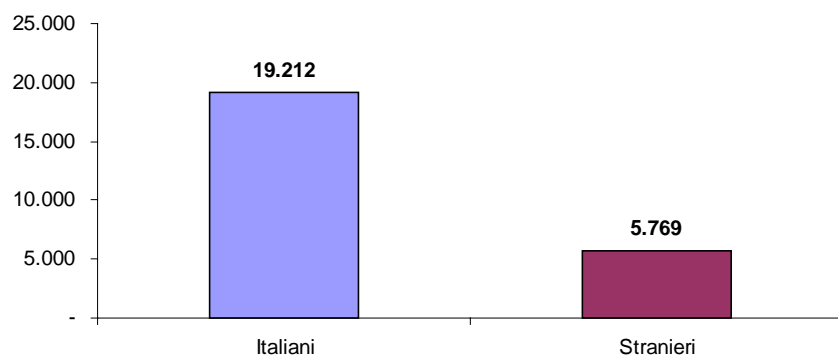
La composizione per tipologia familiare dei bambini ammessi al nido, con la prima graduatoria del 16 giugno 2009, non si discosta in misura sostanziale da quella delle domande. 54 bambini su 100 ammessi appartengono a famiglie composte da coniugi con figli con o senza altri membri conviventi (questa tipologia rappresentava il 56% del totale delle tipologie familiari relativamente al complesso delle domande presentate).

Fra le percentuali di ammissione più elevate, si segnala come la tipologia "Madre con figli" sia quella che registra il valore più alto (72%), seguita dalla tipologia "Madre con figli e altri membri conviventi" (71%).

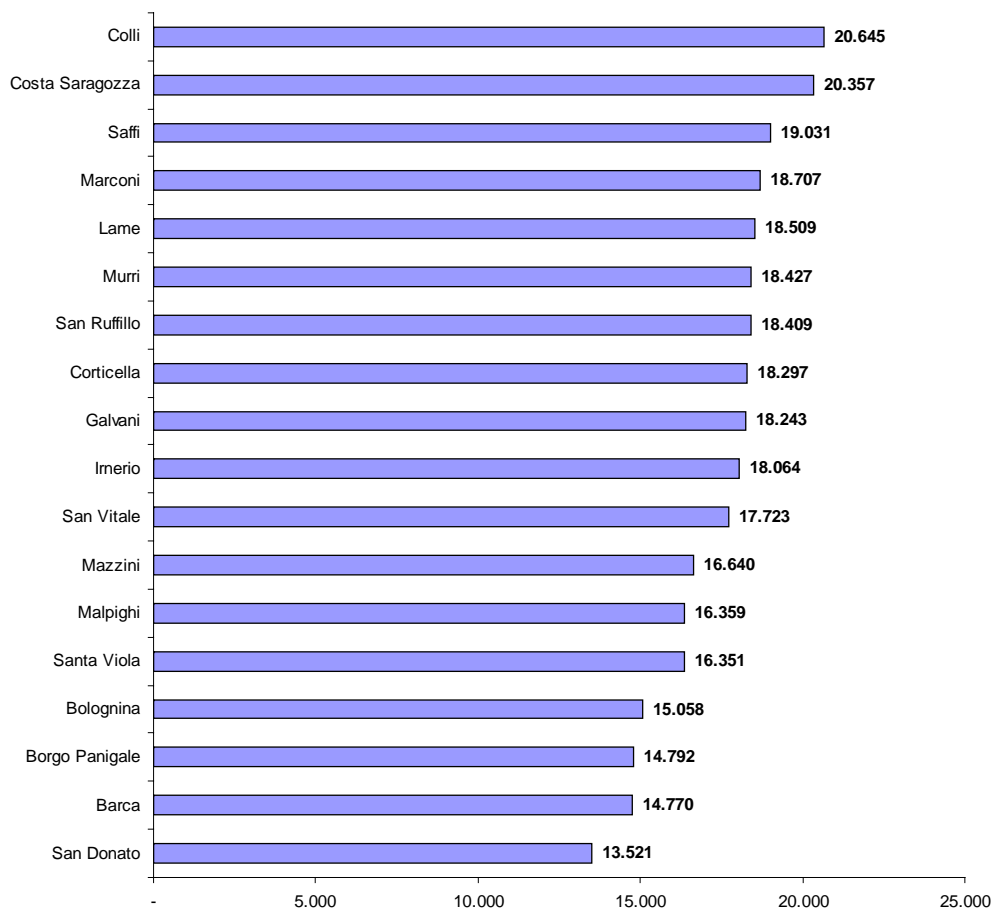


17.028 euro è l'ISEE medio delle famiglie i cui bambini sono stati ammessi al nido con la prima graduatoria del 16 giugno 2009

ISEE medio delle famiglie i cui bambini sono stati ammessi al nido con la prima graduatoria del 16 giugno 2009



Valori medi ISEE per zona delle famiglie i cui bambini sono stati ammessi al nido dell'infanzia con la prima graduatoria del 16 giugno 2009



L'ISEE medio delle famiglie i cui bambini sono stati ammessi al nido con la prima graduatoria del 16 giugno 2009 è pari a 17.028 euro (19.212 euro per gli italiani, 5.769 per gli stranieri). Rispetto all'anno educativo precedente si riscontra un leggero decremento dell'ISEE medio: -347 euro (-441 euro per gli italiani, -22 euro per gli stranieri).

L'ISEE medio degli ammessi più alto si registra nella zona Colli (20.645 euro), mentre è San Donato la zona con l'ISEE medio più basso (13.521 euro).

