



COMUNE DI BOLOGNA
Settore Programmazione, Controlli e
Statistica



La popolazione in età da 0 a 2 anni
residente nel comune di Bologna

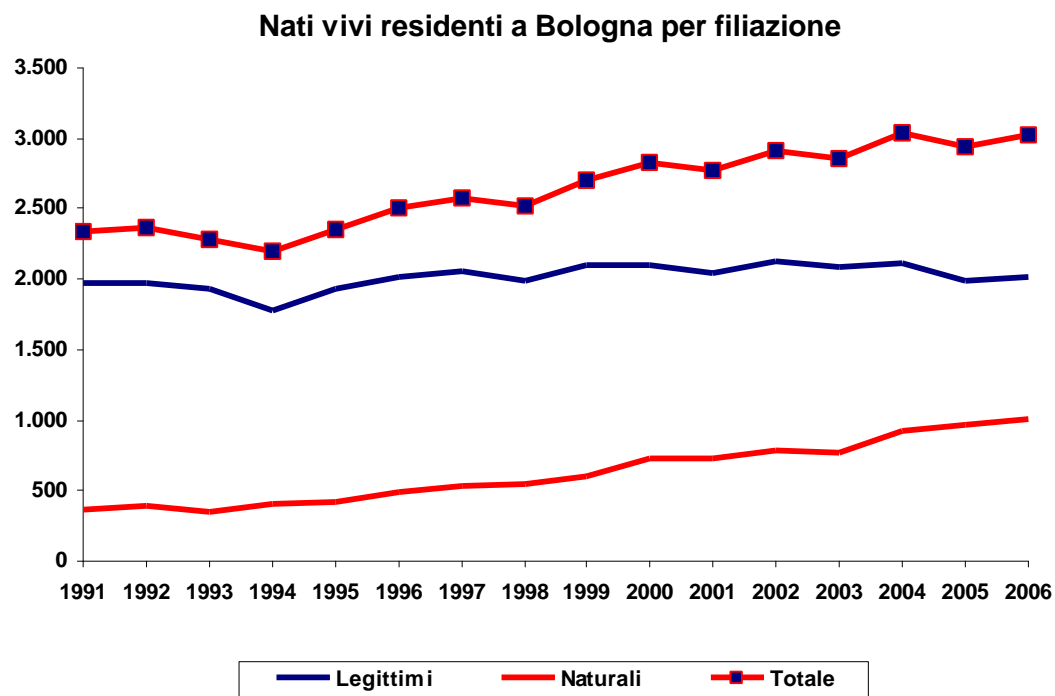
Maggio 2007



La presente nota è stata realizzata da un gruppo di dirigenti e funzionari del Settore Programmazione, Controlli e Statistica coordinato da Gianluigi Bovini e composto da Tiziana Alessi, Claudio Bonfiglioli, Franco Chiarini e Teresa Scarnati



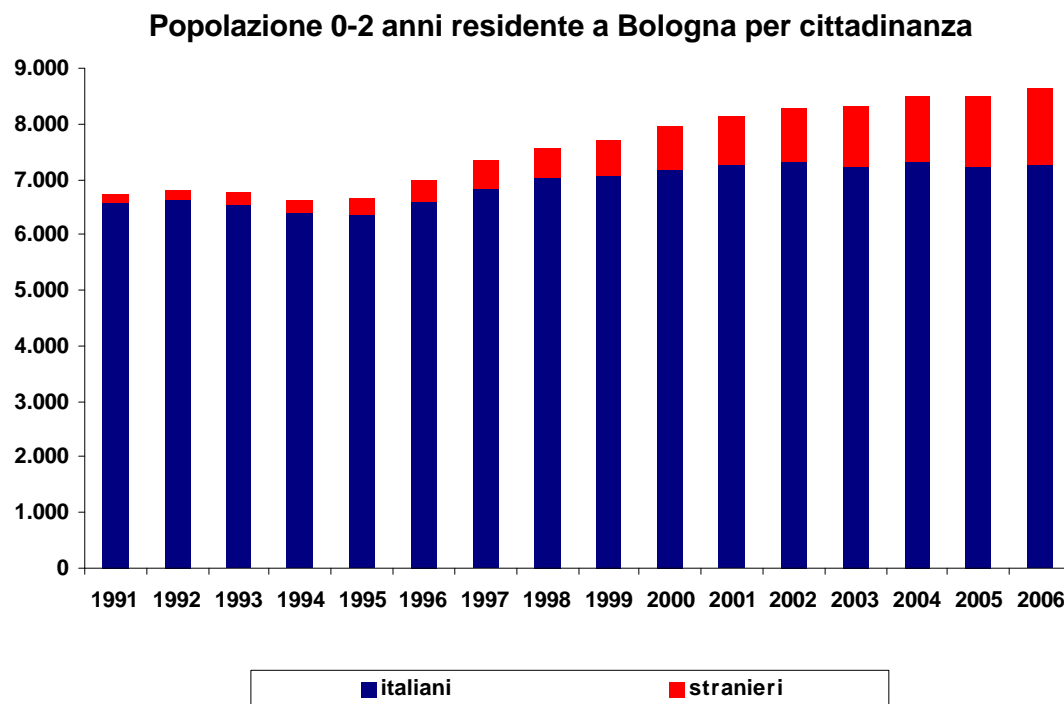
Aumentano le nascite a Bologna e sono sempre di più i nati da genitori non coniugati.



Dalla metà degli anni '90 si registra a Bologna un aumento delle nascite, che hanno raggiunto nel 2006 le 3.021 unità. In particolare, cresce il numero di bambini nati fuori del matrimonio: mentre, infatti, nel 1991 i nati naturali (vale a dire nati da genitori non sposati) erano solo il 15%, oggi questa percentuale è più che raddoppiata passando al 33%.



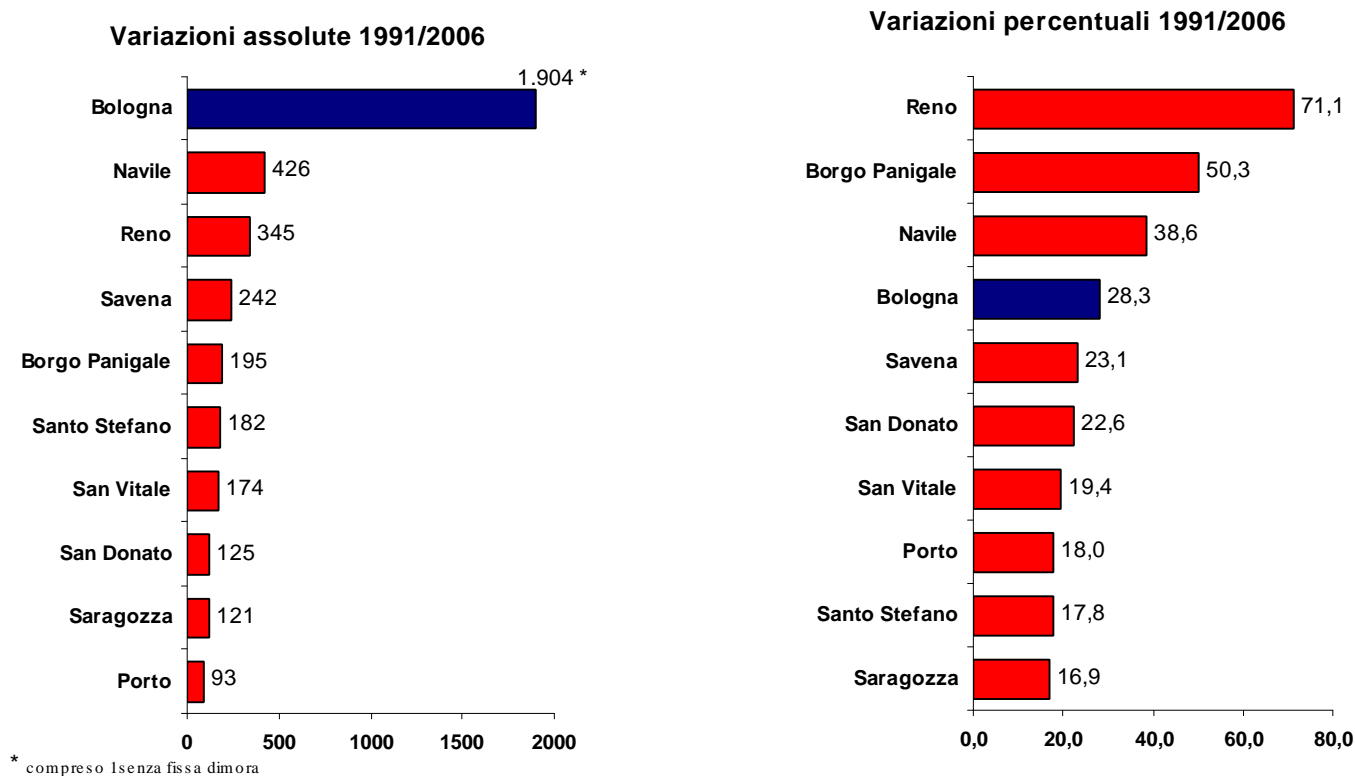
Cresce la popolazione da 0 a 2 anni. Sempre più bimbi stranieri.



Come conseguenza dell'aumento della natalità, anche la popolazione residente di età compresa tra 0 e 2 anni è in progressivo aumento. Buona parte dell'incremento è dovuto alla crescente presenza di stranieri: nel 1991 solo il 2% dei bambini in tale fascia di età aveva cittadinanza straniera, oggi il 16%.



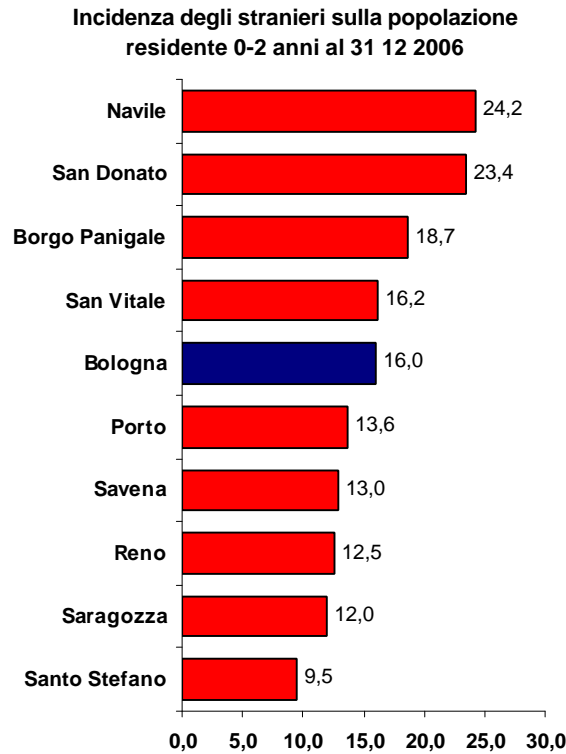
A Reno, Borgo e Navile gli aumenti più considerevoli nella popolazione tra 0 e 2 anni.



A Bologna negli ultimi 15 anni la popolazione in età 0-2 anni è aumentata di 1.900 unità (+28,3%). I tre quartieri che hanno fatto registrare l'incremento percentuale più elevato risultano Reno, Borgo Panigale e Navile.



A Navile e a San Donato più stranieri nella popolazione tra 0 e 2 anni.



A Bologna attualmente ben il 16% di bambini in età compresa tra 0 e 2 anni è di cittadinanza straniera. In alcuni quartieri, quali Navile e San Donato, si è addirittura già vicini al 25%.



La tipologia delle famiglie in cui vivono i bambini tra 0 e 2 anni.

Popolazione in età 0-2 anni per tipologia familiare e cittadinanza al 30 giugno 2006

Tipologia familiare	Italiani	Stranieri	Totale
Valori assoluti			
Coniugi con figli	4.148	736	4.884
Coniugi con figli e altri membri conviventi	150	104	254
Padre con figli	148	54	202
Madre con figli	1.214	151	1.365
Padre con figli e altri membri conviventi	662	86	748
Madre con figli e altri membri conviventi	446	39	485
Altre tipologie familiari	484	125	609
In convivenza	31	22	53
Totale	7.283	1.317	8.600
Composizione percentuale			
Coniugi con figli	57,0	55,9	56,8
Coniugi con figli e altri membri conviventi	2,1	7,9	3,0
Padre con figli	2,0	4,1	2,3
Madre con figli	16,7	11,5	15,9
Padre con figli e altri membri conviventi	9,1	6,5	8,7
Madre con figli e altri membri conviventi	6,1	3,0	5,6
Altre tipologie familiari	6,6	9,5	7,1
In convivenza	0,4	1,7	0,6
Totale	100,0	100,0	100,0



La tipologia delle famiglie in cui vivono i bambini tra 0 e 2 anni.

- 5.138 bambini in età compresa tra 0 e 2 anni vivono in nuclei familiari composti da coppie regolarmente coniugate (con o senza altre persone conviventi).
- 1.365 vivono con la sola madre (insieme o no ad altri fratelli); 202 con il solo padre.
- 748 vivono col padre e altre persone conviventi; 485 con la madre e altre persone. In questa tipologia il convivente è spesso rappresentato dall'altro genitore, che viene anagraficamente così definito in quanto non sposato.
- 609 vivono in famiglie di altra tipologia.
- 53 non vivono in famiglia, ma in convivenze intese nel senso di insiemi di persone che, senza essere legate da vincoli di matrimonio, parentela, affinità e simili, conducono vita in comune, come istituti assistenziali, religiosi, ecc.

Sia per gli italiani che per gli stranieri la tipologia prevalente in cui vivono i bimbi con meno di 3 anni è quella della coppia coniugata, che per entrambi si attesta intorno al 60% dei casi.



Poche differenze tra centro e periferia rispetto alle tipologie familiari.

Popolazione in età 0-2 anni per tipologia familiare e cittadinanza al 30 giugno 2006

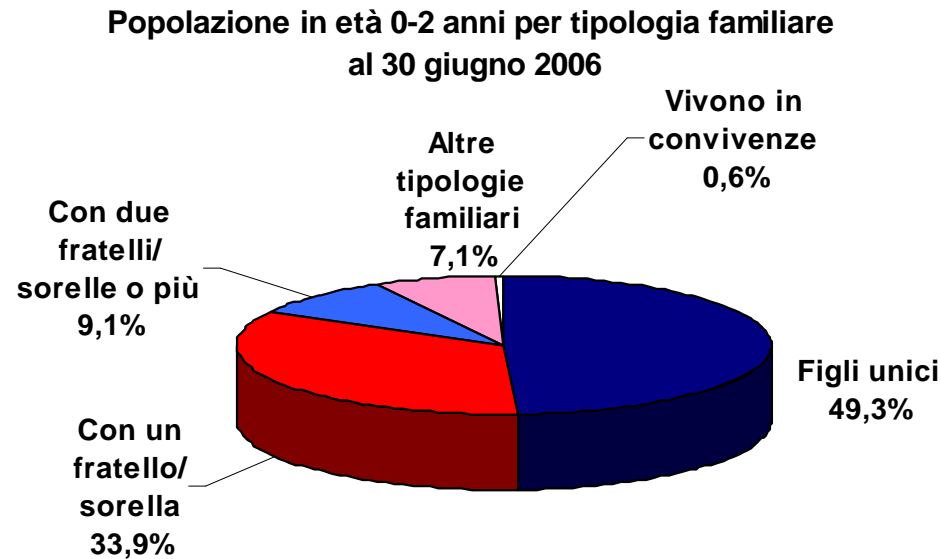
Tipologia familiare	Zone periferiche			Centro storico		
	Italiani	Stranieri	Totale	Italiani	Stranieri	Totale
Coniugi con figli	3.636	645	4.281	512	91	603
Coniugi con figli e altri membri conviventi	120	96	216	30	8	38
Padre con figli	119	49	168	29	5	34
Madre con figli	1.013	130	1.143	201	21	222
Padre con figli e altri membri conviventi	583	70	653	79	16	95
Madre con figli e altri membri conviventi	383	36	419	63	3	66
Altre tipologie familiari	406	115	521	78	10	88
In convivenza	25	21	46	6	1	7
Totale	6.285	1.162	7.447	998	155	1.153

Non esistono grosse differenze tra le zone centrali e quelle periferiche della città per quel che riguarda le tipologie familiari in cui vivono i bambini tra 0 e 2 anni.

La differenza più significativa nel confronto delle tipologie familiari è rappresentata dalla quota di bambini residenti in coppie coniugate (pari al 55,6% nel centro storico contro 60,4% nelle zone periferiche); questa risulta la tipologia ampiamente prevalente in entrambi gli ambiti territoriali.



Larga maggioranza di figli unici tra i bambini in età 0-2 anni.



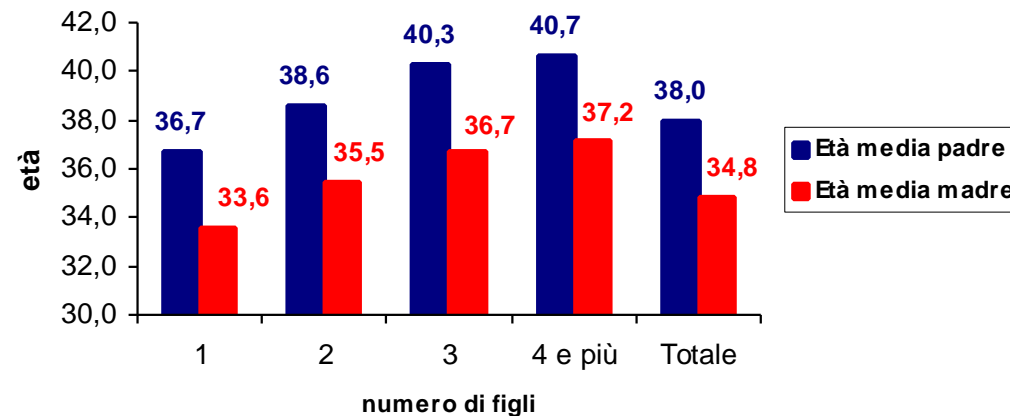
Degli 8.600 bambini in età 0-2 anni ben 4.240 (49,3%) rappresentavano l'unico figlio presente in quel momento nel nucleo familiare anagrafico.

Negli altri casi, 2.914 bambini avevano solo un fratello (o sorella) presente nel nucleo familiare e 784 ne avevano più di uno. Risulta quindi confermata la ridotta dimensione dei nuclei familiari di appartenenza.



Un'età media relativamente elevata per i genitori sposati che hanno figli tra 0 e 2 anni.

Età media dei coniugi genitori
di bambini di 0-2 anni per numero di figli

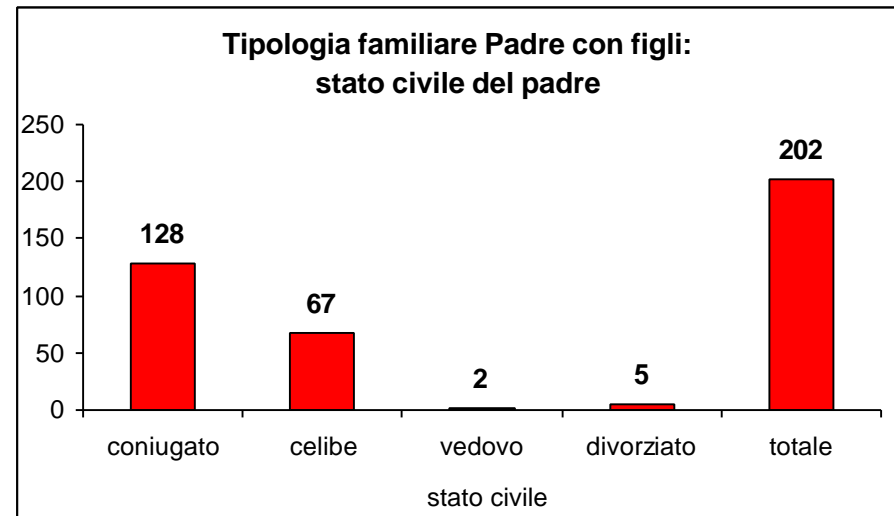
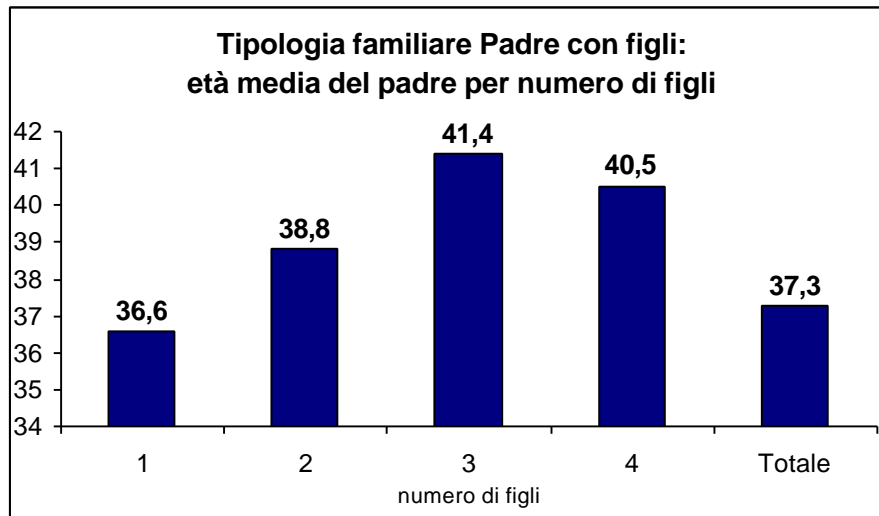


L'età media della madre nelle coppie regolarmente coniugate che hanno bambini con meno di 3 anni si attesta a poco meno di 35 anni; quella del padre a 38.

Come è ovvio, l'età media dei due genitori cresce all'aumentare del numero dei figli della coppia.



I padri con figli, di cui almeno uno in età 0-2 anni

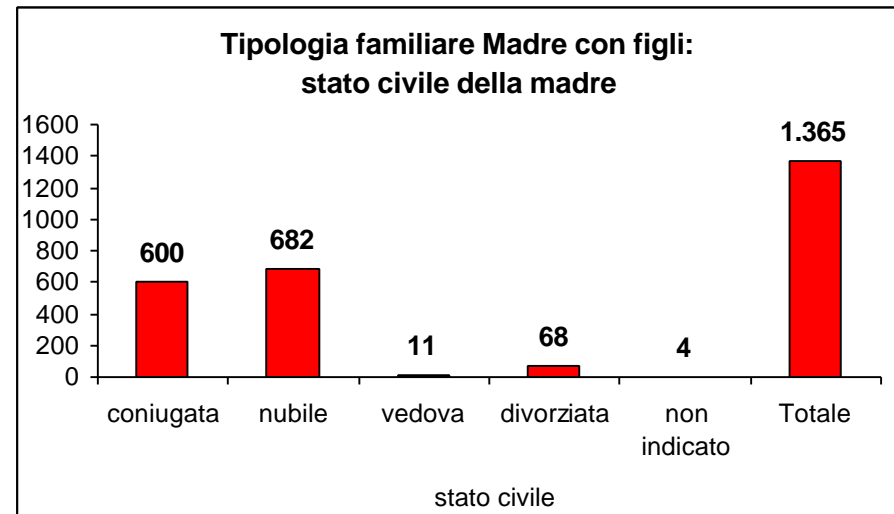
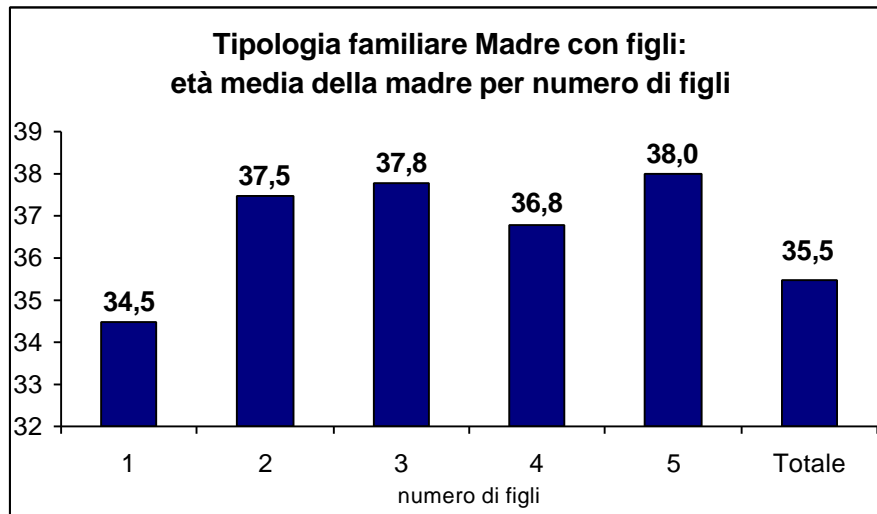


Nella tipologia del padre con figli, di cui sempre almeno uno in età minore di 3 anni, si trovano soprattutto degli uomini coniugati (63,4%), ma anche numerosi celibi (33,2%).

L'età media di questi uomini è di poco più di 37 anni.



Le madri con figli, di cui almeno uno in età 0-2 anni

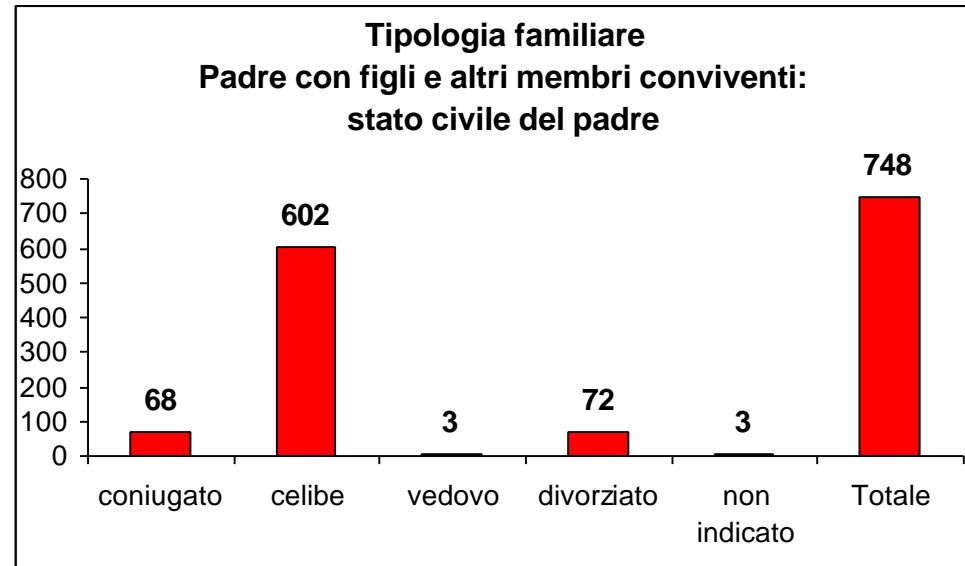


Nella tipologia della madre con figli, di cui sempre almeno uno in età minore di 3 anni, si trovano soprattutto donne nubili (50%); di poco inferiore la quota di donne coniugate (44%).

L'età media di queste donne è di poco più di 35 anni.



I padri con figli, di cui almeno uno in età 0-2 anni, e altri membri conviventi

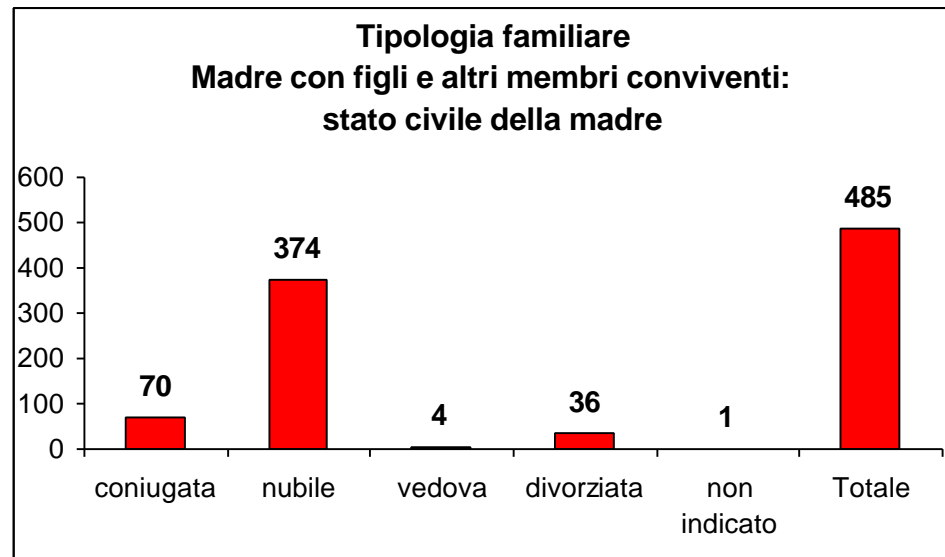


Nella tipologia del padre con figli, di cui sempre almeno uno in età minore di 3 anni, e altri membri conviventi (in totale 748 casi) si trovano soprattutto dei celibi (80,5%); quasi pari, poi, la quota di divorziati e coniugati (9,6% e 9%).

Di queste 748 persone, 701 vivono con una sola altra persona di sesso femminile; è possibile che in molti di questi casi si tratti in realtà della madre del bambino.



Le madri con figli, di cui almeno uno in età 0-2 anni, e altri membri conviventi



Nella tipologia della madre con figli, di cui sempre almeno uno in età minore di 3 anni, e altri membri conviventi (in totale 485 casi) si trovano soprattutto delle donne nubili (77,1%).

Di queste 485 donne, 415 vivono con una sola altra persona di sesso maschile; è possibile che in molti di questi casi si tratti in realtà del padre del bambino.