



COMUNE DI BOLOGNA
Settore Istruzione
Settore Programmazione, Controlli e Statistica



L'analisi degli ammessi al servizio dei nidi di infanzia

Anno educativo 2006-2007

Esito della prima graduatoria del 20 luglio 2006

Maggio 2007



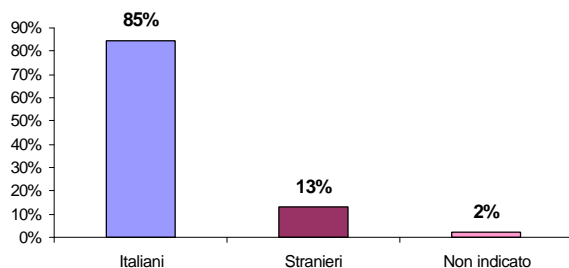
La presente nota è stata realizzata da un gruppo di dirigenti e funzionari del Settore Programmazione, Controlli e Statistica coordinato da Gianluigi Bovini e composto da Claudio Bonfiglioli, Franco Chiarini e Teresa Scarnati.

L'archivio delle domande e degli ammessi, alla prima graduatoria del 20 luglio 2006, è stato reso disponibile dal Settore Istruzione, in collaborazione con il Settore Sistemi Informativi e Telematici.

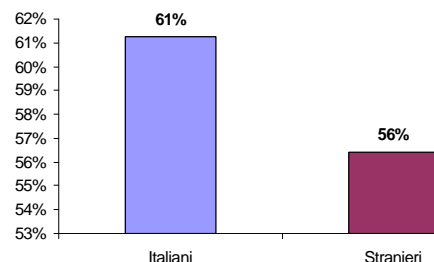


I bambini ammessi al nido, in occasione della prima graduatoria del 20 luglio 2006, sono stati 1.523 (pari al 61%)

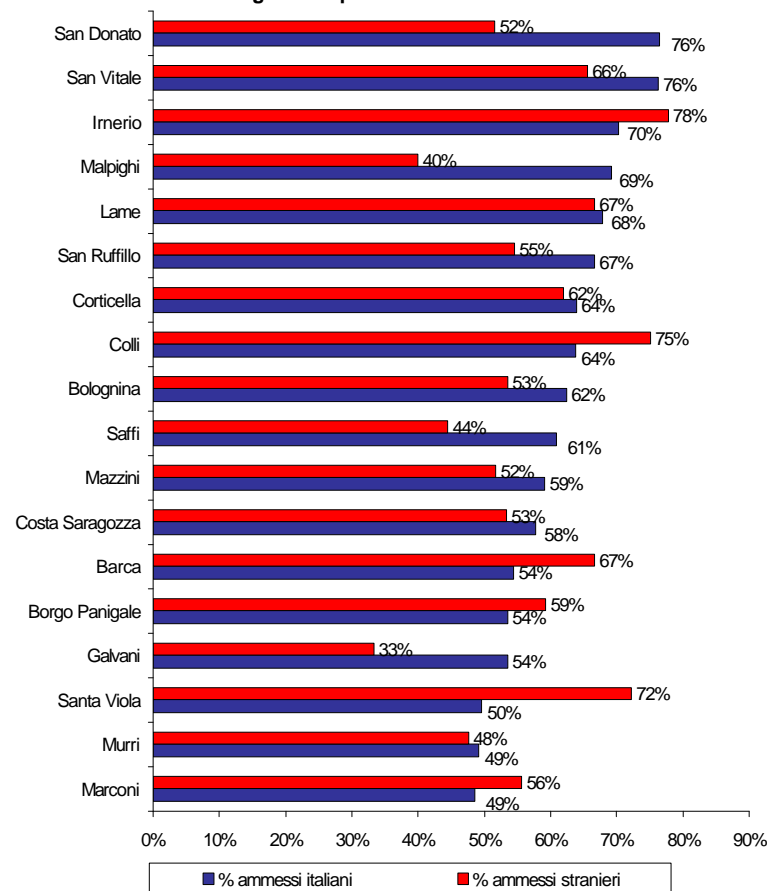
Bambini ammessi * per cittadinanza
 Anno educativo 2006-2007



Percentuale di ammissione* per cittadinanza
 Anno educativo 2006-2007



Percentuale per zona dei bambini ammessi con la prima graduatoria del 20 luglio 2006 per cittadinanza del bambino



* Esito graduatoria del 20 Luglio 2006

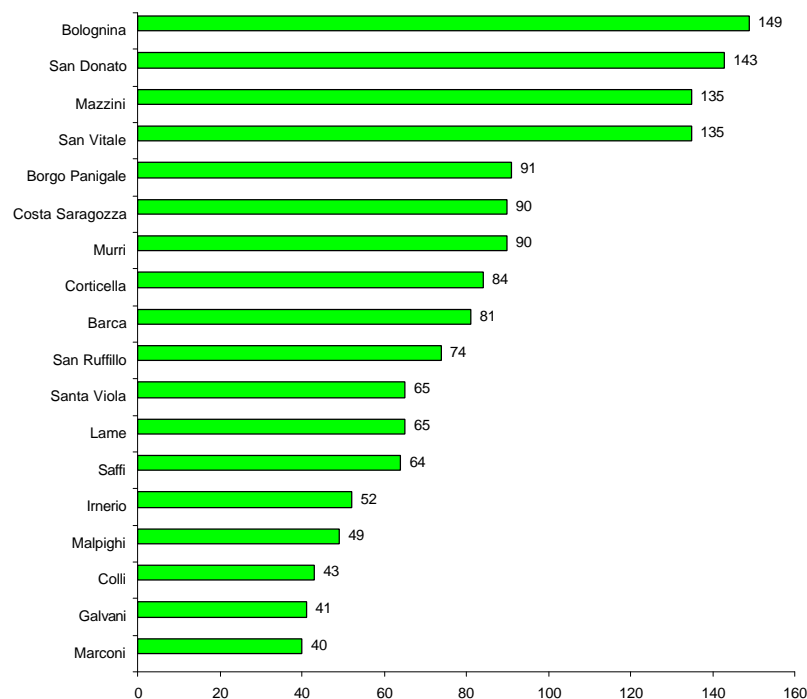
Tra gli ammessi ai nidi d'infanzia con la prima graduatoria del 20 luglio 2006, il 13% è rappresentato da bambini stranieri (203 su 1.523). Questo rapporto è sostanzialmente in linea con la percentuale delle domande straniere, pari al 14%.

Se consideriamo le percentuali di ammissione dei bambini italiani e stranieri (a livello cittadino rispettivamente del 61% e 56%), osserviamo come i bambini italiani sono ammessi in proporzione più elevata nelle zone San Donato e San Vitale (entrambi 76%). La percentuale degli ammessi italiani più bassa si registra invece nelle zone Murri e Marconi (ambedue 49%).



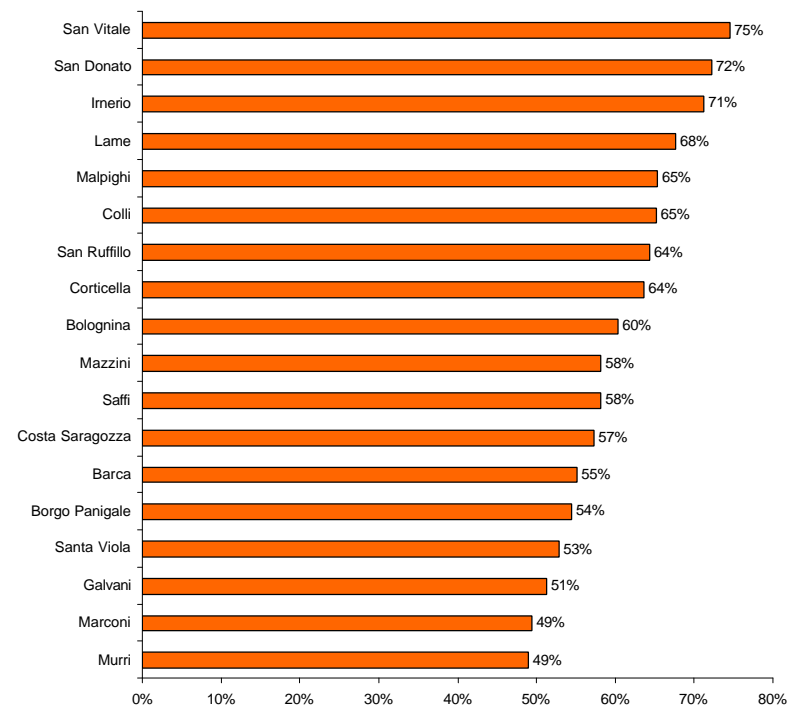
A San Vitale, in occasione della prima graduatoria del 20 luglio 2006, risultano ammessi 3 bambini su 4

Distribuzione assoluta degli ammessi* per zona



* Esito graduatoria del 20 Luglio 2006

Percentuale di ammissione* per zona



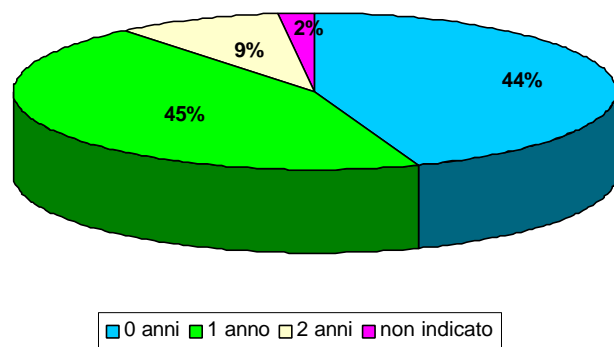
* Esito graduatoria del 20 Luglio 2006

San Vitale e San Donato sono le zone con la più alta percentuale di ammissione al servizio dei nidi d'infanzia in occasione della prima graduatoria del 20 luglio 2006 (rispettivamente il 75% ed il 72% delle domande presentate). Le zone Marconi e Murri risultano le ultime in graduatoria con solo il 49% di ammessi.



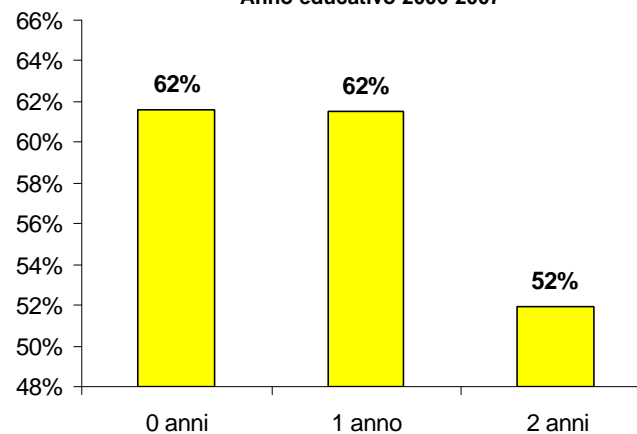
Con la prima graduatoria del 20 luglio 2006 il 44% degli ammessi al nido ha meno di un anno, il 45% ha un anno compiuto

Composizione degli ammessi con la prima graduatoria del 20 luglio 2006 per età* del bambino
Anno educativo 2006-2007



* Al 30 giugno 2006

Percentuale degli ammessi con la prima graduatoria del 20 luglio 2006 sulle domande per età* del bambino
Anno educativo 2006-2007



* Al 30 giugno 2006

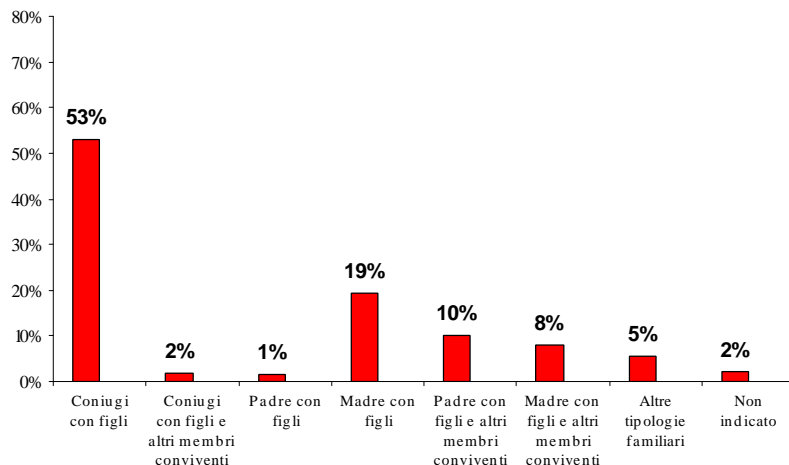
Il 44% degli ammessi al nido, con la prima graduatoria del 20 luglio 2006, si riferisce a bambini che non avevano compiuto l'anno di età. Un punto in percentuale in più si registra per i bambini da uno a due anni (45%). Perfettamente in linea con la composizione delle domande è la percentuale degli ammessi che hanno già compiuto i due anni (9%).

Se analizziamo il numero degli ammessi rispetto al numero delle domande per età del bambino, osserviamo che la percentuale di ammissione dei bambini che non hanno ancora compiuto un anno è uguale a quella dei bambini di un anno (62%), mentre per i bambini di due anni la percentuale di ammissione rispetto alle domande presentate si abbassa al 52%.

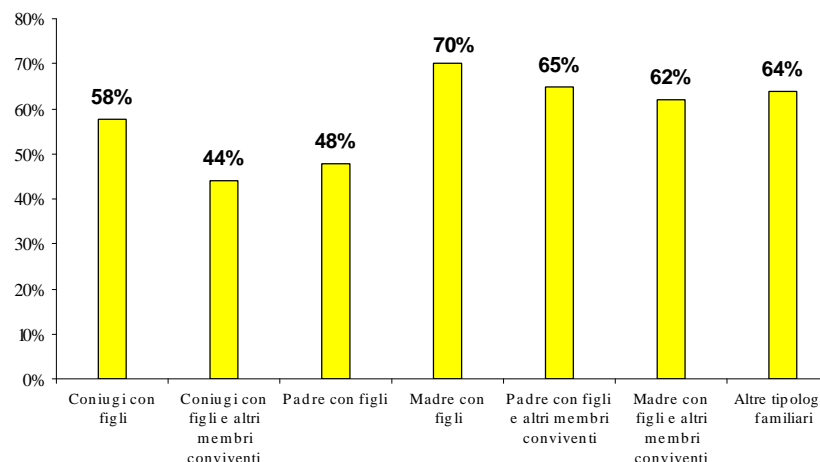


Il 55% dei bambini ammessi al nido con la prima graduatoria del 20 luglio 2006 è figlio di coppie coniugate

Composizione degli ammessi alla prima graduatoria del 20 luglio 2006 per tipologia familiare
Anno educativo 2006-2007



Percentuale di ammissione alla prima graduatoria del 20 luglio 2006 per tipologia familiare
Anno educativo 2006-2007



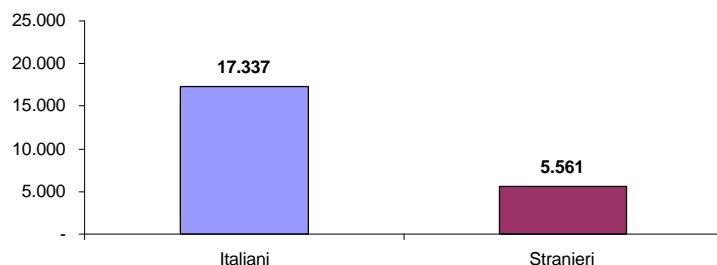
La composizione dei bambini ammessi al nido, con la prima graduatoria del 20 luglio 2006, per tipologia familiare non si discosta in misura sostanziale da quella delle domande. 55 bambini su 100 che sono stati ammessi al nido appartengono a famiglie composte da coniugi con figli con o senza altri membri conviventi (questa tipologia rappresentava il 59% del totale delle tipologie familiari relativamente al complesso delle domande presentate).

Se consideriamo la percentuale di ammissione per tipologia familiare, osserviamo come la tipologia “Madre con figli” sia quella che registra il valore più alto (70%), seguita dalla tipologia “Padre con figli e altri membri conviventi” (65%) e “Madre con figli e altri membri conviventi” (62%). Le “Altre tipologie familiari” presentano anch’esse una percentuale elevata (64%).



15.704 euro è l'ISEE media delle famiglie i cui bambini sono stati ammessi al nido con la prima graduatoria del 20 luglio 2006

ISEE media delle famiglie i cui bambini sono stati ammessi al nido con la prima graduatoria del 20 luglio 2006



L'ISEE media delle famiglie i cui bambini sono stati ammessi al nido con la prima graduatoria del 20 luglio 2006 è 15.704 euro (17.337 euro per gli italiani, 5.561 per gli stranieri).

L'ISEE media più alta si registra nella zona Colli (25.517 euro), mentre è Borgo Panigale la zona con l'ISEE media più bassa (11.157 euro).

Valori medi ISEE per zona delle famiglie i cui bambini sono stati ammessi al nido dell'infanzia con la prima graduatoria del 20 luglio 2006

